

Ergebnishaushalt




Ergebnishaushalt 2016

1. Nachtragshaushalt

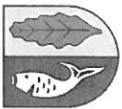
Gemeinde: 01 Graal-Müritz

Nr.	bisheriger Ansatz des Haushalts- jahres einschließ- lich bereits beschlossener Nachträge 2016 in €	beschlossene über-/außerplan- mäßige Aufwendungen		Zwischen- summe 2016 in €	Ansatz des Haushaltsjahres		Planungsdaten des Haushaltsfolgejahres		Planungsdaten des zweiten Haushaltsfolgejahres		Planungsdaten des dritten Haushaltsfolgejahres	
		2016			2016		2017		2018		2019	
		in €	in €		in €	in €	in €	in €	in €	in €	in €	in €
1.	Steuern und ähnliche Abgaben (gemäß § 2 Absatz 1 GemHVO-Doppik)	2.828.600	0	2.828.600	3.437.300	608.700	3.223.600	308.200	3.236.200	308.200	3.306.200	308.200
		1.500	0	1.500	1.500	0	1.500	0	1.500	0	1.500	0
		427.500	0	427.500	435.000	7.500	435.000	7.000	435.000	7.000	435.000	7.000
		700.000	0	700.000	1.300.000	600.000	1.000.000	300.000	1.000.000	300.000	1.000.000	300.000
		1.173.400	0	1.173.400	1.173.400	0	1.228.800	0	1.287.000	0	1.345.000	0
		133.700	0	133.700	133.700	0	163.600	0	118.000	0	130.000	0
		11.000	0	11.000	11.000	0	11.000	0	11.000	0	11.000	0
		2.900	0	2.900	2.900	0	2.900	0	2.900	0	2.900	0
		182.000	0	182.000	182.000	0	183.000	0	183.000	0	183.000	0
		196.600	0	196.600	197.800	1.200	197.800	1.200	197.800	1.200	197.800	1.200
		1.677.700	0	1.677.700	1.675.000	-2.700	1.368.400	13.300	1.206.500	-302.200	1.318.800	-141.000
2.	Zuwendungen, allgemeine Umlagen und sonstige Transfererträge 41111000 Schlüsselzuweisung 41320000 Allgemeine Zuweisungen vom Land für übergemeindl. Aufgaben 41321000 Allgemeine Zuweisungen vom Land für gesetzl. übertragene Aufgaben 41440000 Zuweisungen und Zuschüsse für laufende Zwecke von der EU 41443000 Zuweisungen und Zuschüsse für laufende Zwecke von Gemeinden und Gemeindeverbänden 41459000 Zuweisungen und Zuschüsse für laufende Zwecke vom sonstigen privaten Bereich	913.600	0	913.600	913.700	100	598.700	8.100	443.500	-307.400	561.700	-142.200
		158.000	0	158.000	158.000	0	158.000	0	158.000	0	158.000	0
		157.500	0	157.500	157.500	0	157.500	0	157.500	0	157.500	0
		3.000	0	3.000	1.700	-1.300	1.700	1.700	1.700	1.700	1.700	1.700
		5.000	0	5.000	1.800	-3.200	1.800	-3.200	1.800	-3.200	1.800	-3.200
		2.500	0	2.500	2.500	0	2.500	0	2.500	0	2.500	0
		423.900	0	423.900	425.600	1.700	434.000	6.700	427.300	6.700	421.400	2.700
		14.200	0	14.200	14.200	0	14.200	0	14.200	0	14.200	0
		14.000	0	14.000	15.500	1.500	15.500	1.500	15.500	1.500	15.500	1.500
		14.000	0	14.000	15.500	1.500	15.500	1.500	15.500	1.500	15.500	1.500
		3.	Erträge der sozialen Sicherung 42630000 Leistungsbeiträge bei Leistungen zur Eingliederung von Arbeitsuchenden	133.100	0	133.100	136.600	3.500	136.300	3.300	136.300	3.300
25.000	0			25.000	25.000	0	25.000	0	25.000	0	25.000	0
1.500	0			1.500	2.000	500	1.800	300	1.800	300	1.800	300
4.000	0			4.000	4.000	0	4.000	0	4.000	0	4.000	0
19.600	0			19.600	19.600	0	19.500	0	19.500	0	19.500	0
8.000	0			8.000	8.000	0	8.000	0	8.000	0	8.000	0
20.000	0			20.000	20.000	0	20.000	0	20.000	0	20.000	0
14.000	0			14.000	14.000	0	14.000	0	14.000	0	14.000	0
14.000	0			14.000	14.000	0	14.000	0	14.000	0	14.000	0
133.100	0			133.100	136.600	3.500	136.300	3.300	136.300	3.300	136.300	3.300
4.	Öffentlich-rechtliche Leistungsentgelte 43110000 Passgebühren 43120000 Gebühren für die Erteilung von Bescheiden (u.a. Genehmigungen, Ablehnungen, Untersagungen) 43140000 Gebühren für Erlaubnisscheine (u.a. Anwohnerparkausweise) 43190000 Sonstige Verwaltungsgebühren einschließlich Erstattung von Auslagen 43190100 Verwaltungsgebühren ruhender Verkehr 43220000 Entgelte			25.000	0	25.000	25.000	0	25.000	0	25.000	0
		1.500	0	1.500	2.000	500	1.800	300	1.800	300	1.800	300
		4.000	0	4.000	4.000	0	4.000	0	4.000	0	4.000	0
		19.600	0	19.600	19.600	0	19.500	0	19.500	0	19.500	0
		8.000	0	8.000	8.000	0	8.000	0	8.000	0	8.000	0
		20.000	0	20.000	20.000	0	20.000	0	20.000	0	20.000	0
		14.000	0	14.000	14.000	0	14.000	0	14.000	0	14.000	0
		14.000	0	14.000	14.000	0	14.000	0	14.000	0	14.000	0
		133.100	0	133.100	136.600	3.500	136.300	3.300	136.300	3.300	136.300	3.300
		25.000	0	25.000	25.000	0	25.000	0	25.000	0	25.000	0



Ergebnishaushalt 2016
1. Nachtragshaushalt
Gemeinde: 01 Graal-Müritz


Nr.	bisheriger Ansatz des Haushalts- jahres einschließ- lich bereits beschlossener Nachträge	beschlossene über-/außerplan- mäßige Aufwendungen		Zwischen- summe	Ansatz des Haushaltsjahres		Planungsdaten des Haushaltsfolgejahres		Planungsdaten des zweiten Haushaltsfolgejahres		Planungsdaten des dritten Haushaltsfolgejahres	
		2016			2016		2017		2018		2019	
		in €	in €		in €	in €	in €	in €	in €	in €	in €	in €
	30.000	0	30.000	33.000	3.000	33.000	3.000	33.000	33.000	33.000	33.000	3.000
	25.000	0	25.000	25.000	0	25.000	0	25.000	25.000	25.000	25.000	0
5.	1.481.300	0	1.481.300	1.476.400	-4.900	1.481.500	-4.900	1.482.600	1.487.600	1.487.600	1.487.600	-4.900
	6.000	0	6.000	6.000	0	6.000	0	6.000	6.000	6.000	6.000	0
	416.000	0	416.000	411.100	-4.900	411.100	-4.900	412.200	412.200	412.200	412.200	-4.900
	1.040.000	0	1.040.000	1.040.000	0	1.045.000	0	1.045.000	1.050.000	1.050.000	1.050.000	0
	800	0	800	800	0	900	0	900	900	900	900	0
	18.500	0	18.500	18.500	0	18.500	0	18.500	18.500	18.500	18.500	0
6.	124.800	0	124.800	129.600	4.800	124.900	0	122.400	125.500	125.500	125.500	200
	7.000	0	7.000	7.000	0	7.000	0	7.000	7.000	7.000	7.000	0
	80.700	0	80.700	80.700	0	80.700	0	80.700	80.700	80.700	80.700	0
	2.500	0	2.500	2.700	200	2.500	0	2.500	2.700	2.700	2.700	200
	1.600	0	1.600	1.600	0	1.600	0	1.600	1.600	1.600	1.600	0
	800	0	800	800	0	800	0	800	800	800	800	0
	200	0	200	3.300	3.100	200	0	200	200	200	200	0
	400	0	400	400	0	400	0	400	400	400	400	0
	6.100	0	6.100	7.600	1.500	6.200	0	6.200	6.200	6.200	6.200	0
	25.500	0	25.500	25.500	0	25.500	0	25.500	25.500	25.500	25.500	0
7.	0	0	0	0	0	0	0	0	0	0	0	0
	0	0	0	0	0	0	0	0	0	0	0	0
	0	0	0	0	0	0	0	0	0	0	0	0
8.	383.500	0	383.500	379.300	-4.200	383.500	-5.000	328.500	328.500	328.500	328.500	-5.000
	50.000	0	50.000	50.000	0	10.000	0	0	0	0	0	0
	500	0	500	500	0	500	0	500	500	500	500	0
	70.400	0	70.400	65.400	-5.000	65.400	-5.000	65.400	65.400	65.400	65.400	-5.000
	1.500	0	1.500	1.500	0	1.500	0	1.500	1.500	1.500	1.500	0
	500	0	500	500	0	500	0	500	500	500	500	0
	125.000	0	125.000	125.000	0	125.000	0	125.000	125.000	125.000	125.000	0
9.	46112000	0	46112000	46112000	0	46112000	0	46112000	46112000	46112000	46112000	0
	46151100	0	46151100	46151100	0	46151100	0	46151100	46151100	46151100	46151100	0
	46210000	0	46210000	46210000	0	46210000	0	46210000	46210000	46210000	46210000	0
	46210100	0	46210100	46210100	0	46210100	0	46210100	46210100	46210100	46210100	0
	46220000	0	46220000	46220000	0	46220000	0	46220000	46220000	46220000	46220000	0
	46250000	0	46250000	46250000	0	46250000	0	46250000	46250000	46250000	46250000	0



Ergebnishaushalt 2016
1. Nachtragshaushalt
Gemeinde: 01 Graal-Müritz

Nr.	bisheriger Ansatz des Haushalts- jahres einschließ- lich bereits beschlossener Nachträge 2016 in €	beschlossene über-/außerplan- mäßige Aufwendungen 2016 in €	Zwischen- summe 2016 in €	Ansatz des Haushaltsjahres		Planungsdaten des Haushaltsfolgejahres		Planungsdaten des zweiten Haushaltsfolgejahres		Planungsdaten des dritten Haushaltsfolgejahres		Veränderung gegenüber dem bisherigen Haushaltsansatz
				Veränderung gegenüber dem bisherigen Haushaltsansatz		Veränderung gegenüber dem bisherigen Haushaltsansatz		Veränderung gegenüber dem bisherigen Haushaltsansatz		Veränderung gegenüber dem bisherigen Haushaltsansatz		
				Neuer Haushaltsansatz 2016 in €	2016 in €	Neuer Haushaltsansatz 2017 in €	2017 in €	Neuer Haushaltsansatz 2018 in €	2018 in €	Neuer Haushaltsansatz 2019 in €	2019 in €	
	20.000	0	20.000	0	0	0	0	0	0	0	0	0
	111.000	0	111.000	0	0	0	0	0	0	0	0	0
	0	0	0	800	0	0	0	0	0	0	0	0
	4.600	0	4.600	0	0	0	0	0	0	0	0	0
10. =	6.643.000	0	6.643.000	7.249.700	6.688.700	318.400	6.528.000	900	6.718.400	162.300		
	1.385.500	0	1.385.500	1.299.600	1.343.900	-83.000	1.366.600	-74.500	1.428.900	-67.200		
	20.000	0	20.000	0	0	0	0	0	0	0	0	0
	6.600	0	6.600	0	0	0	0	0	6.600	0	0	0
	72.900	0	72.900	72.900	74.800	0	76.700	0	78.700	0	0	0
	850.200	0	850.200	839.400	866.300	-15.100	886.400	-7.600	923.300	-3.600		
	72.000	0	72.000	69.700	70.500	-3.400	72.400	-3.500	74.300	-3.500		
	31.100	0	31.100	29.200	32.500	100	35.300	1.500	38.300	3.100		
	1.400	0	1.400	1.400	1.400	0	1.400	0	1.400	0	0	0
	199.800	0	199.800	177.600	182.400	-22.800	187.300	-23.500	192.600	-24.000		
	11.800	0	11.800	11.800	11.800	0	11.800	0	12.000	-100		
	23.300	0	23.300	16.600	24.200	900	24.600	1.300	25.100	1.800		
	25.700	0	25.700	25.300	26.000	-400	26.700	-400	27.400	-400		
	4.200	0	4.200	5.900	3.200	0	3.200	0	5.000	1.800		
	37.800	0	37.800	18.100	18.100	-19.700	18.100	-19.700	18.100	-19.700		
	28.400	0	28.400	5.800	5.800	-22.600	5.800	-22.600	5.800	-22.600		
	300	0	300	300	300	0	300	0	300	0	0	0
	1.000	0	1.000	-35.000	-35.000	-36.000	-35.000	-36.000	-35.000	-36.000		
	1.000	0	1.000	-35.000	-36.000	-36.000	-35.000	-36.000	-35.000	-36.000		
	1.400.100	-12.000	1.388.100	1.439.800	1.219.400	9.900	1.207.100	1.100	1.213.600	-400		
	99.200	0	99.200	106.300	46.200	0	42.700	0	45.200	0		
	570.000	0	570.000	570.000	518.000	0	520.000	0	523.000	0		
	305.900	0	305.900	321.900	314.000	10.000	302.000	0	304.500	0		

Finanzhaushalt




Finanzhaushalt 2016

1. Nachtragshaushalt


Gemeinde: 01 Graal-Müritz

Nr.	bisheriger Ansatz des Haushalts- jahres einschließ- lich bereits beschlossener Nachträge 2016 in €	beschlossene über-/außerplan- mäßige Auswendungen 2016 in €	Zwischen- summe 2016 in €	Ansatz des Haushaltsjahres		Planungsdaten des Haushaltsjahres		Planungsdaten des zweiten Haushaltsjahres		Planungsdaten des dritten Haushaltsjahres		Veränderung gegenüber dem bisherigen Haushaltsansatz
				Neuer Haushaltsansatz 2016 in €	Veränderung gegenüber dem bisherigen Haushaltsansatz 2016 in €	Neuer Haushaltsansatz 2017 in €	Veränderung gegenüber dem bisherigen Haushaltsansatz 2017 in €	Neuer Haushaltsansatz 2018 in €	Veränderung gegenüber dem bisherigen Haushaltsansatz 2018 in €	Neuer Haushaltsansatz 2019 in €	Veränderung gegenüber dem bisherigen Haushaltsansatz 2019 in €	
1.	2.778.600 1.500 427.500 650.000 1.173.400 133.700 11.000 2.900 182.000 196.600	0 0 0 0 0 0 0 0 0 0	2.778.600 1.500 427.500 650.000 1.173.400 133.700 11.000 2.900 182.000 196.600	3.337.300 1.500 435.000 1.200.000 1.173.400 133.700 11.000 2.900 182.000 197.800	588.700 0 7.500 550.000 0 0 0 0 0 1.200	3.123.600 1.500 435.000 900.000 1.228.800 163.600 11.000 2.900 183.000 197.800	258.200 0 7.000 250.000 0 0 0 0 0 1.200	3.136.200 1.500 435.000 900.000 1.287.000 118.000 11.000 2.900 183.000 197.800	258.200 0 7.000 250.000 0 0 0 0 0 1.200	3.206.200 1.500 435.000 900.000 1.345.000 130.000 11.000 2.900 183.000 197.800	2019 in €	Veränderung gegenüber dem bisherigen Haushaltsansatz
											2019 in €	Veränderung gegenüber dem bisherigen Haushaltsansatz
											2019 in €	Veränderung gegenüber dem bisherigen Haushaltsansatz
2.	1.239.600 913.600 315.500 3.000 5.000 2.500	0 0 0 0 0 0	1.239.600 913.600 315.500 3.000 5.000 2.500	1.235.200 913.700 315.500 1.700 1.800 2.500	-4.400 100 0 -1.300 -3.200 0	920.200 598.700 315.500 1.700 1.800 2.500	6.600 8.100 0 1.700 -3.200 0	765.000 443.500 315.500 1.700 1.800 2.500	-308.900 -307.400 0 1.700 -3.200 0	883.200 561.700 315.500 1.700 1.800 2.500	2019 in €	Veränderung gegenüber dem bisherigen Haushaltsansatz
											2019 in €	Veränderung gegenüber dem bisherigen Haushaltsansatz
											2019 in €	Veränderung gegenüber dem bisherigen Haushaltsansatz
3.	14.000 14.000	0 0	14.000 14.000	15.500 15.500	1.500 1.500	15.500 15.500	1.500 1.500	15.500 15.500	1.500 1.500	15.500 15.500	2019 in €	Veränderung gegenüber dem bisherigen Haushaltsansatz
											2019 in €	Veränderung gegenüber dem bisherigen Haushaltsansatz
											2019 in €	Veränderung gegenüber dem bisherigen Haushaltsansatz
4.	133.100 25.000 1.500 4.000 19.600 8.000 20.000 30.000 25.000 1.481.300	0 0 0 0 0 0 0 0 0 0	133.100 25.000 1.500 4.000 19.600 8.000 20.000 30.000 25.000 1.481.300	136.600 25.000 2.000 4.000 19.600 8.000 20.000 33.000 25.000 1.476.400	3.500 0 500 0 0 0 0 3.000 0 -4.900	136.300 25.000 1.800 4.000 19.500 8.000 20.000 33.000 25.000 1.481.500	3.300 0 300 0 0 0 0 3.000 0 -4.900	136.300 25.000 1.800 4.000 19.500 8.000 20.000 33.000 25.000 1.482.600	3.300 0 300 0 0 0 0 3.000 0 -4.900	136.300 25.000 1.800 4.000 19.500 8.000 20.000 33.000 25.000 1.481.600	2019 in €	Veränderung gegenüber dem bisherigen Haushaltsansatz
											2019 in €	Veränderung gegenüber dem bisherigen Haushaltsansatz
											2019 in €	Veränderung gegenüber dem bisherigen Haushaltsansatz
5.	1.481.300	0	1.481.300	1.476.400	-4.900	1.481.500	-4.900	1.482.600	-4.900	1.481.600	2019 in €	Veränderung gegenüber dem bisherigen Haushaltsansatz
											2019 in €	Veränderung gegenüber dem bisherigen Haushaltsansatz
											2019 in €	Veränderung gegenüber dem bisherigen Haushaltsansatz




Finanzhaushalt 2016
1. Nachtragshaushalt
Gemeinde: 01 Graal-Würzitz

Nr.	bisheriger Ansatz des Haushalts- jahres einschließ- lich bereits beschlossener Nachträge	beschlossene über-/außerplan- mäßige Aufwendungen		Zwischen- summe	Ansatz des Haushaltsjahres		Planungsdaten des Haushaltsfolgejahres		Planungsdaten des zweiten Haushaltsfolgejahres		Planungsdaten des dritten Haushaltsfolgejahres	
		2016			2016		2017		2018		2019	
		in €	in €		in €	in €	in €	in €	in €	in €	in €	in €
		1	2	3	4	5	6	7	8	9	10	11
		416.000	0	416.000	411.100	-4.900	411.100	-4.900	412.200	-4.900	412.200	-4.900
		1.040.000	0	1.040.000	1.040.000	0	1.045.000	0	1.045.000	0	1.050.000	0
		6.000	0	6.000	6.000	0	6.000	0	6.000	0	6.000	0
		800	0	800	800	0	900	0	900	0	900	0
		18.500	0	18.500	18.500	0	18.500	0	18.500	0	18.500	0
6.	64110000 Mieten und Pachten, Erbbauzinsen 64110001 Mieten/Betriebskosten kommunale Wohnungen (Regiebetrieb) 64110002 Mieten/ Nutzungsentgelte 64160000 Eintrittsgelder für kulturelle oder sportliche Veranstaltungen und Einrichtungen (Privatrechtlich) 64190000 Sonstige privatrechtliche Leistungsentgelte	124.800	0	124.800	129.600	4.800	124.900	0	122.400	0	125.500	200
	64220000 Kostenertätungen und Kostenumlagen Beteiligungsverhältnis besteht	7.000	0	7.000	7.000	0	7.000	0	7.000	0	7.000	0
	64231000 Kostenertätungen und Kostenumlagen von Eigenbetrieben	80.700	0	80.700	80.700	0	80.700	0	80.700	0	80.700	0
	64242000 Kostenertätungen und Kostenumlagen vom Land	2.500	0	2.500	2.700	200	2.500	0	0	0	2.700	200
	64243000 Kostenertätungen und Kostenumlagen von Gemeinden und Gemeindeverbänden	1.600	0	1.600	1.600	0	1.600	0	1.600	0	2.000	0
	64244000 Kostenertätungen und Kostenumlagen von Zweckverbänden und dergl.	800	0	800	800	0	800	0	800	0	800	0
	64250000 Einzahlung / Kostenertätung-umlage privater Bereich	200	0	200	3.300	3.100	200	0	200	0	200	0
	64251000 Kostenertätungen und Kostenumlagen von privaten Unternehmen	400	0	400	400	0	400	0	400	0	400	0
	64290000 Kostenertätungen und Kostenumlagen von Sonstigen	31.600	0	31.600	33.100	1.500	31.700	0	31.700	0	31.700	0
7.	Erhöhung des Bestandes an fertigen und unfertigen Erzeugnissen	0	0	0	0	0	0	0	0	0	0	0
	Verminderung des Bestandes an fertigen und unfertigen Erzeugnissen	0	0	0	0	0	0	0	0	0	0	0
8.	Anderer aktivierte Eigenleistungen	0	0	0	0	0	0	0	0	0	0	0
9.	Sonstige laufende Einzahlungen	333.000	0	333.000	328.800	-4.200	328.000	-5.000	328.000	-5.000	328.000	-5.000
	66210000 Ordnungrechtliche Einzahlungen (Bußgelder, Verwarnungsgelder u.a.)	70.400	0	70.400	65.400	-5.000	65.400	-5.000	65.400	-5.000	65.400	-5.000
	66210100 Ordnungrechtliche Erträge (Bußgelder, Verwarnungsgelder u.a.)	1.500	0	1.500	1.500	0	1.500	0	1.500	0	1.500	0
	66220000 Säumniszuschläge, Mahngebühren, Zustellungsgebühren und u.a.	500	0	500	500	0	500	0	500	0	500	0
	66250000 Konzessionsabgaben für Energie	125.000	0	125.000	125.000	0	125.000	0	125.000	0	125.000	0
	66250100 Konzessionsabgaben für Gasversorgung	20.000	0	20.000	20.000	0	20.000	0	20.000	0	20.000	0
	66250200 Konzessionsabgaben für Wasser / Abwasser	111.000	0	111.000	111.000	0	111.000	0	111.000	0	111.000	0
	66270000 Versicherungserstattungen	0	0	0	800	800	0	0	0	0	0	0
	66290000 Sonstige laufende Einzahlungen (Sonstige)	4.600	0	4.600	4.600	0	4.600	0	4.600	0	4.600	0
10.	= Summe der laufenden Einzahlungen aus Verwaltungstätigkeit (Summe der Nummern 1 bis 9)	6.104.400	0	6.104.400	6.659.400	555.000	6.130.000	259.700	5.986.000	-55.800	6.182.300	109.600




Finanzhaushalt 2016
1. Nachtragshaushalt
Gemeinde: 01 Graal-Würzitz

Nr.	bisheriger Ansatz des Haushaltsjahres einschließlich beschlossener Nachträge	beschlossene über-/außerplanmäßige Aufwendungen	Zwischensumme	Ansatz des Haushaltsjahres		Planungsdaten des Haushaltsjahres		Planungsdaten des zweiten Haushaltsjahres		Planungsdaten des dritten Haushaltsjahres	
				Veränderung gegenüber dem bisherigen Haushaltsansatz		Veränderung gegenüber dem bisherigen Haushaltsansatz		Veränderung gegenüber dem bisherigen Haushaltsansatz		Veränderung gegenüber dem bisherigen Haushaltsansatz	
				2016	2016	2016	2016	2016	2016	2016	2016
	in €	in €	in €	in €	in €	in €	in €	in €	in €	in €	in €
	1	2	3	4	5	6	7	8	9	10	11
11.	1.319.300	0	1.319.300	1.275.700	-43.600	1.320.000	-40.700	1.362.700	-32.200	1.405.000	-24.900
	20.000	0	20.000	20.000	0	20.000	0	20.000	0	20.000	0
	6.600	0	6.600	6.600	0	6.600	0	6.600	0	6.600	0
	72.900	0	72.900	72.900	0	74.800	0	76.700	0	78.700	0
	850.200	0	850.200	839.400	-10.800	866.300	-15.100	896.400	-7.600	923.300	-3.600
	72.000	0	72.000	68.700	-3.300	70.500	-3.400	72.400	-3.500	74.300	-3.500
	31.100	0	31.100	29.200	-1.900	32.500	100	35.300	1.500	38.300	3.100
	1.400	0	1.400	1.400	0	1.400	0	1.400	0	1.400	0
	199.800	0	199.800	177.600	-22.200	182.400	-22.800	187.300	-23.500	192.600	-24.000
	11.800	0	11.800	11.800	0	11.800	0	11.800	0	12.000	-100
	23.300	0	23.300	16.600	-6.700	24.200	900	24.600	1.300	25.100	1.800
	25.700	0	25.700	25.300	-400	26.000	-400	26.700	-400	27.400	-400
	4.200	0	4.200	5.900	1.700	3.200	0	3.200	0	5.000	1.800
	300	0	300	300	0	300	0	300	0	300	0
12.	0	0	0	0	0	0	0	0	0	0	0
13.	1.400.100	-12.000	1.388.100	1.439.800	39.700	1.219.400	9.900	1.207.100	1.100	1.213.600	-400
	99.200	0	99.200	106.300	7.100	46.200	0	42.700	0	45.200	0
	570.000	0	570.000	570.000	0	518.000	0	520.000	0	523.000	0
	305.900	0	305.900	321.900	16.000	314.000	10.000	302.000	0	304.500	0
	100.000	-12.000	88.000	100.000	0	35.000	0	35.000	0	35.000	0
	60.000	0	60.000	60.000	0	40.000	0	40.000	0	40.000	0
	22.000	0	22.000	29.000	7.000	22.000	0	22.000	0	22.000	0
	2.000	0	2.000	3.000	1.000	2.000	0	2.000	0	2.000	0
	10.900	0	10.900	18.900	8.000	11.300	0	12.300	1.500	10.800	0
	1.700	0	1.700	1.700	0	1.700	0	1.700	0	1.700	0
	1.000	0	1.000	1.000	0	1.000	0	1.000	0	1.000	0
	3.200	0	3.200	3.200	0	3.200	0	3.200	0	3.200	0




Finanzhaushalt 2016
1. Nachtragshaushalt
Gemeinde: 01 Graal-Würzitz

Nr.	Einzahlungs- und Auszahlungsarten (gemäß § 3 Absatz 1 Satz 1 GemHVO-Doppik)	bisheriger Ansatz des Haushalts- jahres einschließ- lich bereits beschlossener Nachträge 2016		beschlossene über-/außerplan- mäßige Aufwendungen		Zwischen- summe	Ansatz des Haushaltsjahres		Planungsdaten des Haushaltsfolgejahres		Planungsdaten des zweiten Haushaltsfolgejahres		Planungsdaten des dritten Haushaltsfolgejahres		Veränderung gegenüber dem bisherigen Haushaltsansatz										
		in €	2016	in €	2016		in €	2016	in €	2016	in €	2017	in €	2017		in €	2017	in €	2018	in €	2018	in €	2019	in €	
		1	2	3	4	5	6	7	8	9	10	11													
		2.600	0	2.600	0	0	2.600	0	2.600	0	2.600	0	2.600	0	2.600	0	2.600	0	2.600	0	2.600	0	2.600	0	
17.	=	5.104.800	-12.000	5.092.800	5.172.400	67.600	5.170.900	5.170.900	5.170.900	217.800	5.145.400	217.800	5.044.800	217.800	5.044.800	217.800	5.044.800	217.800	5.044.800	217.800	5.044.800	217.800	5.044.800	217.800	-29.500
18.	=	999.600	12.000	1.011.600	1.487.000	487.400	999.100	269.600	999.100	840.600	840.600	1.137.500	1.137.500	1.137.500	1.137.500	1.137.500	1.137.500	1.137.500	1.137.500	1.137.500	1.137.500	1.137.500	1.137.500	139.100	
19.	+	36.500	0	36.500	36.500	0	36.500	0	36.500	0	36.500	0	36.500	0	36.500	0	36.500	0	36.500	0	36.500	0	36.500	0	0
		8.200	0	8.200	8.200	0	8.200	0	8.200	0	8.200	0	8.200	0	8.200	0	8.200	0	8.200	0	8.200	0	8.200	0	0
		2.000	0	2.000	2.000	0	2.000	0	2.000	0	2.000	0	2.000	0	2.000	0	2.000	0	2.000	0	2.000	0	2.000	0	0
		1.000	0	1.000	1.000	0	1.000	0	1.000	0	1.000	0	1.000	0	1.000	0	1.000	0	1.000	0	1.000	0	1.000	0	0
		1.000	0	1.000	1.000	0	1.000	0	1.000	0	1.000	0	1.000	0	1.000	0	1.000	0	1.000	0	1.000	0	1.000	0	0
		300	0	300	300	0	300	0	300	0	300	0	300	0	300	0	300	0	300	0	300	0	300	0	0
		21.000	0	21.000	21.000	0	21.000	0	21.000	0	21.000	0	21.000	0	21.000	0	21.000	0	21.000	0	21.000	0	21.000	0	0
		3.000	0	3.000	3.000	0	3.000	0	3.000	0	3.000	0	3.000	0	3.000	0	3.000	0	3.000	0	3.000	0	3.000	0	0
20.	-	360.700	0	360.700	397.100	36.400	272.600	-68.600	272.600	269.400	-7.900	266.100	-6.200	266.100	-7.900	266.100	-6.200	266.100	-6.200	266.100	-6.200	266.100	-6.200	266.100	-6.200
		50.000	0	50.000	100.000	50.000	0	-50.000	0	0	0	0	0	0	0	0	0	0	0	0	0	0	0	0	0
		234.200	0	234.200	215.000	-19.200	215.000	-9.700	215.000	215.000	-800	215.000	-800	215.000	-800	215.000	-800	215.000	-800	215.000	-800	215.000	-800	215.000	-800
		75.000	0	75.000	80.000	5.000	56.100	-8.900	56.100	52.900	-7.100	49.600	-5.400	49.600	-7.100	49.600	-5.400	49.600	-5.400	49.600	-5.400	49.600	-5.400	49.600	-5.400
		1.500	0	1.500	2.100	600	1.500	0	1.500	1.500	0	1.500	0	1.500	0	1.500	0	1.500	0	1.500	0	1.500	0	1.500	0
21.	=	-324.200	0	-324.200	-360.600	-36.400	-236.400	68.600	-236.400	-233.300	7.900	-230.100	6.200	-230.100	7.900	-230.100	6.200	-230.100	6.200	-230.100	6.200	-230.100	6.200	-230.100	6.200
22.	=	675.400	12.000	687.400	1.126.400	451.000	722.700	338.200	722.700	607.300	-265.700	907.400	145.300	907.400	-265.700	907.400	145.300	907.400	145.300	907.400	145.300	907.400	145.300	907.400	145.300
23.	+	0	0	0	0	0	0	0	0	0	0	0	0	0	0	0	0	0	0	0	0	0	0	0	0
24.	-	0	0	0	0	0	0	0	0	0	0	0	0	0	0	0	0	0	0	0	0	0	0	0	0
25.	=	0	0	0	0	0	0	0	0	0	0	0	0	0	0	0	0	0	0	0	0	0	0	0	0
26.	=	675.400	12.000	687.400	1.126.400	451.000	722.700	338.200	722.700	607.300	-265.700	907.400	145.300	907.400	-265.700	907.400	145.300	907.400	145.300	907.400	145.300	907.400	145.300	907.400	145.300
27.	+	423.400	0	423.400	430.400	7.000	184.200	800	184.200	169.400	-29.300	180.700	-13.500	180.700	-29.300	180.700	-13.500	180.700	-13.500	180.700	-13.500	180.700	-13.500	180.700	-13.500
		214.200	0	214.200	214.200	0	184.200	800	184.200	169.400	-29.300	180.700	-13.500	180.700	-29.300	180.700	-13.500	180.700	-13.500	180.700	-13.500	180.700	-13.500	180.700	-13.500



Finanzhaushalt 2016
1. Nachtragshaushalt
Gemeinde: 01 Graal-Müritz

Nr.	bisheriger Ansatz des Haushaltsjahres einschließlich beschlossener Nachträge	beschlossene über-/außerplanmäßige Aufwendungen	Zwischen-summe	Ansatz des Haushaltsjahres		Planungsdaten des Haushaltsfolgejahres		Planungsdaten des zweiten Haushaltsfolgejahres		Planungsdaten des dritten Haushaltsfolgejahres	
				Veränderung gegenüber dem bisherigen Haushaltsansatz		Veränderung gegenüber dem bisherigen Haushaltsansatz		Veränderung gegenüber dem bisherigen Haushaltsansatz		Veränderung gegenüber dem bisherigen Haushaltsansatz	
				2016	2016	2016	2016	2017	2017	2018	2018
	in €	in €	in €	in €	in €	in €	in €	in €	in €	in €	in €
	1	2	3	4	5	6	7	8	9	10	11
	209.200	0	209.200	216.200	7.000	0	0	0	0	0	0
28.	15.000	0	15.000	22.500	7.500	0	0	0	0	0	0
	15.000	0	15.000	22.500	7.500	0	0	0	0	0	0
29.	0	0	0	0	0	0	0	0	0	0	0
30.	95.000	0	95.000	20.000	-75.000	10.000	0	0	0	0	0
	20.000	0	20.000	20.000	0	10.000	0	0	0	0	0
	75.000	0	75.000	0	-75.000	0	0	0	0	0	0
31.	0	0	0	0	0	0	0	0	0	0	0
32.	34.300	0	34.300	38.000	3.700	38.200	3.500	38.200	3.500	38.200	3.500
	5.800	0	5.800	9.500	3.700	9.500	3.500	9.500	3.500	9.500	3.500
	28.500	0	28.500	28.500	0	28.700	0	28.700	0	28.700	0
33.	500	0	500	500	0	500	0	500	0	500	0
	500	0	500	500	0	500	0	500	0	500	0
34. =	568.200	0	568.200	511.400	-56.800	232.900	4.300	208.100	-25.800	219.400	-10.000
	6.500	0	6.500	6.600	100	2.000	0	1.000	0	2.000	0
	0	0	0	100	100	0	0	0	0	0	0
	6.500	0	6.500	6.500	0	2.000	0	1.000	0	2.000	0
	596.600	12.000	608.600	685.500	88.900	33.800	0	18.800	0	18.800	0
	0	0	0	2.300	2.300	0	0	0	0	0	0
	0	0	0	100	100	0	0	0	0	0	0
	6.000	0	6.000	12.000	6.000	0	0	0	0	0	0
	13.000	0	13.000	26.000	13.000	0	0	0	0	0	0
	0	0	0	12.100	12.100	0	0	0	0	0	0
	19.100	0	19.100	19.100	0	11.500	0	11.500	0	11.500	0
	2.000	0	2.000	2.000	0	5.000	0	5.000	0	5.000	0
	6.500	0	6.500	4.500	-2.000	17.300	0	2.300	0	2.300	0



Finanzhaushalt 2016
1. Nachtragshaushalt
Gemeinde: 01 Graal-Müritz

Nr.	Einzahlungs- und Auszahlungsarten (gemäß § 3 Absatz 1 Satz 1 GemHVO-Doppik)	bisheriger Ansatz des Haushalts- jahres einschließ- lich bereits beschlossener Nachträge	beschlossene über-/außerplan- mäßige Aufwendungen	Zwischen- summe	Ansatz des Haushaltsjahres		Planungsdaten des Haushaltsfolgejahres		Planungsdaten des zweiten Haushaltsfolgejahres		Planungsdaten des dritten Haushaltsfolgejahres		Veränderung gegenüber dem bisherigen Haushaltsansatz
					Neuer Haushaltsansatz	Veränderung gegenüber dem bisherigen Haushaltsansatz	Neuer Haushaltsansatz	Veränderung gegenüber dem bisherigen Haushaltsansatz	Neuer Haushaltsansatz	Veränderung gegenüber dem bisherigen Haushaltsansatz	Neuer Haushaltsansatz	Veränderung gegenüber dem bisherigen Haushaltsansatz	
		2016	2016	2016	2016	2016	2016	2016	2016	2016	2016	2016	2019
		in €	in €	in €	in €	in €	in €	in €	in €	in €	in €	in €	in €
		1	2	3	4	5	6	7	8	9	10	11	
		550.000	12.000	562.000	607.400	57.400	0	0	0	0	0	0	0
37.	- Auszahlungen für Finanzanlagen	0	0	0	0	0	0	0	0	0	0	0	0
38.	- Auszahlungen für sonstige Ausleihungen und Kreditgewährungen	0	0	0	0	0	0	0	0	0	0	0	0
39.	- Auszahlungen für Vorräte	0	0	0	0	0	0	0	0	0	0	0	0
39a.	- Sonstige Investitionsauszahlungen	0	0	0	0	0	0	0	0	0	0	0	0
40.	= Summe der Auszahlungen aus Investitionstätigkeit (Summe der Nummern 35 bis 39)	603.100	12.000	615.100	692.100	89.000	0	35.800	19.800	0	20.800	0	0
41.	= Saldo aus den Ein- und Auszahlungen aus Investitionstätigkeit (Saldo der Nummern 34 und 40)	-34.900	-12.000	-46.900	-180.700	-145.800	4.300	197.100	188.300	-25.800	198.600	-10.000	-10.000
42.	= Finanzmittellüberschuss / Finanzmittelfehlbetrag (Summe der Nummern 26 und 41)	640.500	0	640.500	945.700	305.200	919.800	342.500	795.600	-291.500	1.106.000	135.300	135.300
43.	+ Einzahlungen aus der Aufnahme von Krediten für Investitionen und Investitionsförderungsmaßnahmen	0	0	0	173.000	173.000	0	0	0	0	0	0	0
	69253100 Aufnahme von Krediten für Investitionen vom inländischen Geldmarkt / Laufzeit mehr als 5 Jahre / Euro-Währung	0	0	0	173.000	173.000	0	0	0	0	0	0	0
44.	- Auszahlungen zur Tilgung von Krediten für Investitionen und Investitionsförderungsmaßnahmen	446.500	0	446.500	665.100	218.600	538.200	78.100	549.500	75.000	560.700	76.700	76.700
	79250000 Tilgung von Krediten für Investitionen / vom inländischen Geldmarkt	215.500	0	215.500	240.000	24.500	261.800	42.900	264.400	41.300	267.000	43.900	43.900
	79251000 Tilgung von Krediten für Investitionen vom inländischen Geldmarkt / Laufzeit bis einschließlich 1 Jahr	209.300	0	209.300	403.400	194.100	254.400	35.200	262.700	33.700	271.000	32.800	32.800
	79253000 Tilgung von Krediten für Investitionen vom inländischen Geldmarkt / Laufzeit mehr als 5 Jahre	21.700	0	21.700	21.700	0	22.000	0	22.400	0	22.700	0	0
45.	= Saldo der Ein- und Auszahlungen aus Krediten für Investitionen und Investitionsförderungsmaßnahmen (Saldo der Nummern 43 und 44)	-446.500	0	-446.500	-492.100	-45.600	-538.200	-78.100	-549.500	-75.000	-560.700	-76.700	-76.700
46.	+ Einzahlungen aus der Aufnahme von Krediten zur Sicherung der Zahlungsfähigkeit	0	0	0	0	0	0	0	0	0	0	0	0
47.	- Auszahlungen zur Tilgung von Krediten zur Sicherung der Zahlungsfähigkeit	0	0	0	0	0	0	0	0	0	0	0	0
48.	= Saldo der Ein- und Auszahlungen aus Krediten zur Sicherung der Zahlungsfähigkeit (Saldo der Nummern 46 und 47)	0	0	0	0	0	0	0	0	0	0	0	0
49.	+ Abnahme der liquiden Mittel	0	0	0	0	0	0	0	0	0	0	0	0
50.	- Zunahme der liquiden Mittel	194.000	0	194.000	453.600	259.600	381.600	264.400	246.100	-366.500	545.300	58.600	58.600
51.	= Veränderung der liquiden Mittel (Saldo der Nummern 49 und 50)	-194.000	0	-194.000	-453.600	-259.600	-381.600	-264.400	-246.100	366.500	-545.300	-58.600	-58.600
52.	= Saldo aus den Ein- und Auszahlungen aus Finanzierungstätigkeit (Summe der Nummern 45, 48 und 51)	-640.500	0	-640.500	-945.700	-305.200	-919.800	-342.500	-795.600	291.500	-1.106.000	-135.300	-135.300

