

Teilergebnishaushalt



Teilergebnishaushalt 2016


1. Nachtragshaushalt

Gemeinde: 01 Graal-Müritz

Sachgebiet
Produkt

01 Teilhaushalt Allgemeine Verwaltung
11100 Gremien, Gemeindeorgane

Nr.	Ertrags- und Aufwandsarten (gemäß § 4 Absatz 10 i.V.m. § 2 Absatz 1 GemHVO-Doppik)	bisheriger Ansatz des Haushalts- jahres einschließ- lich bereits beschlossener Nachträge		beschlossene über-/außerplan- mäßige Aufwendungen		Zwischen- summe	Ansatz des Haushaltsjahres		Planungsdaten des Haushaltsfolgejahres		Planungsdaten des dritten Haushaltsfolgejahres		Veränderung gegenüber dem bisherigen Haushaltsansatz									
		2016	in €	2016	in €		2016	in €	2016	in €	2017	in €		2018	in €	2019	in €					
		1	in €	2	in €	3	in €	4	in €	5	in €	6	in €	7	in €	8	in €	9	in €	10	in €	11
	56920000 Verfügungsmittel	2.000	0	2.000	0	2.000	2.000	0	2.000	0	2.000	0	2.000	0	2.000	0	2.000	0	2.000	0	2.000	0
	56930000 Repräsentationen	3.500	0	3.500	0	3.500	3.500	0	3.500	0	3.500	0	3.500	0	3.500	0	3.500	0	3.500	0	3.500	0
	56990000 Sonstige laufende Aufwendungen der Verwaltungstätigkeit (Sonstige) Förderung der kommunalen Zusammenarbeit und Kosten für partnerschaftliche Beziehungen	2.000	0	2.000	0	2.000	2.000	0	2.000	0	2.000	0	2.000	0	2.000	0	2.000	0	2.000	0	2.000	0
19.	= Summe der laufenden Aufwendungen aus Verwaltungstätigkeit (Summe der Nummern 11 bis 18)	176.700	0	176.700	0	176.700	174.700	-2.000	177.800	-2.000	180.900	-2.100	184.200	-2.000	180.900	-2.100	184.200	-2.000	184.200	-2.000	184.200	-2.000
20.	= Laufendes Ergebnis aus Verwaltungstätigkeit (Saldo der Nummern 10 und 19)	-160.500	0	-160.500	0	-160.500	-158.500	2.000	-161.600	2.000	-164.700	2.100	-168.000	2.000	-164.700	2.100	-168.000	2.000	-168.000	2.000	-168.000	2.000
24.	= Ordentliches Ergebnis (Summe der Nummern 20 und 23)	-160.500	0	-160.500	0	-160.500	-158.500	2.000	-161.600	2.000	-164.700	2.100	-168.000	2.000	-164.700	2.100	-168.000	2.000	-168.000	2.000	-168.000	2.000
28.	= Jahresergebnis (Jahresüberschuss/Jahresfehlbetrag) des Teilhaushaltes vor Verrechnung der internen Leistungsbeziehungen	-160.500	0	-160.500	0	-160.500	-158.500	2.000	-161.600	2.000	-164.700	2.100	-168.000	2.000	-164.700	2.100	-168.000	2.000	-168.000	2.000	-168.000	2.000
32.	= Jahresergebnis (Jahresüberschuss/Jahresfehlbetrag) des Teilhaushaltes nach Verrechnung der internen Leistungsbeziehungen (Summe der Nummern 28 und 31)	-160.500	0	-160.500	0	-160.500	-158.500	2.000	-161.600	2.000	-164.700	2.100	-168.000	2.000	-164.700	2.100	-168.000	2.000	-168.000	2.000	-168.000	2.000



Teilergebnishaushalt 2016

1. Nachtragshaushalt

Gemeinde: 01 Graal-Müritz

Sachgebiet
Produkt

01 Teilhaushalt Allgemeine Verwaltung
11400 Allgemeine Verwaltung


Teilhaushaltverantwortlicher

Herr Giese

zugeordnete Produkte

11100, 11400, 11405, 21101, 21102, 21103, 21104, 21500, 25201, 27201, 28101, 29101, 33101, 36502, 36503, 36601, 42101

Nr.	bisheriger Ansatz des Haushalts- jahres einschließ- lich bereits beschlossener Nachträge	beschlossene über-/außerplan- mäßige Aufwendungen		Zwischen- summe	Ansatz des Haushaltsjahres		Planungsdaten des Haushaltsfolgejahres		Planungsdaten des Haushaltsfolgejahres		Planungsdaten des Haushaltsfolgejahres	
		2016	2016		Neuer Haushaltsansatz	Veränderung gegenüber dem bisherigen Haushaltsansatz	Neuer Haushaltsansatz	Veränderung gegenüber dem bisherigen Haushaltsansatz	Neuer Haushaltsansatz	Veränderung gegenüber dem bisherigen Haushaltsansatz	Neuer Haushaltsansatz	Veränderung gegenüber dem bisherigen Haushaltsansatz
		in €	in €	in €	in €	in €	in €	in €	in €	in €	in €	in €
		1	2	3	4	5	6	7	8	9	10	11
4.	Öffentlich-rechtliche Leistungsentgelte	600	0	600	600	0	0	0	500	0	500	0
	431900000 Sonstige Verwaltungsgebühren einschließlich Erstattung von Auslagen	600	0	600	600	0	0	0	500	0	500	0
5.	Privatrechtliche Leistungsentgelte	10.900	0	10.900	10.900	0	0	0	12.000	0	12.000	0
	441100000 Mieten und Pachten; Erbbauszinsen	10.900	0	10.900	10.900	0	0	0	12.000	0	12.000	0
	Vermietung einzelner Verwaltungsräume											
6.	Kostenerstattungen und Kostenumlagen	10.100	0	10.100	10.100	0	0	0	10.200	0	10.200	0
	442310000 Kostenerstattungen und Kostenumlagen von Eigenbetrieben	10.000	0	10.000	10.000	0	0	0	10.000	0	10.000	0
	Personaleinsatz EB TUK											
	442900000 Kostenerstattungen und Kostenumlagen von Sonstigen	100	0	100	100	0	0	0	200	0	200	0
	z.B. Versicherung											
10.	Summe der laufenden Erträge aus Verwaltungstätigkeit (Summe der Nummern 1 bis 9)	21.600	0	21.600	21.600	0	0	0	22.700	0	22.700	0
11.	Personalaufwendungen	191.600	0	191.600	182.300	-9.300	191.200	-14.800	204.800	-6.300	213.300	-3.100
	502210000 Dienstbezogene Mitarbeiter	146.700	0	146.700	142.400	-4.300	149.800	-10.200	162.100	-1.900	167.500	-600
	In 2015 2 Azubis für ca. 6,5 Monate											
	In 2016 kein Azubi nach Absage											
	Tarifeinigung 2016											
	503200000 Beiträge zu Versorgungskassen / Arbeitnehmer	5.300	0	5.300	5.000	-300	5.500	0	5.900	200	6.300	400
	503300000 Beiträge zu Versorgungskassen / Pauschalisiert	200	0	200	200	0	200	0	200	0	200	0
	504200000 Beiträge zur gesetzlichen Sozialversicherung / Arbeitnehmer	34.600	0	34.600	30.000	-4.600	30.800	-4.700	31.600	-4.800	32.400	-5.000
	504900000 Sonstige Beiträge zur gesetzlichen Sozialversicherung	3.600	0	3.600	1.800	-1.800	3.700	100	3.800	200	3.900	300
	Unfallumlage für Arbeitnehmer											
	einmalige Absenkung der Umlage von 0,95 % auf 0,48 % in 2016											
	505200000 Beihilfen, Unterstützungsleistungen und dergleichen für Arbeitnehmer	1.200	0	1.200	2.900	1.700	1.200	0	1.200	0	3.000	1.800
	Arbeitsmedizinische Untersuchungen											
13.	Aufwendungen für Sach- und Dienstleistungen	43.500	0	43.500	46.500	3.000	42.500	0	42.500	0	42.000	0




Teilergebnishaushalt 2016
1. Nachtragshaushalt
Gemeinde: 01 Graal-Müritz

Sachgebiet
 Produkt

01 Teilhaushalt Allgemeine Verwaltung
 11400 Allgemeine Verwaltung

Nr.	bisheriger Ansatz des Haushaltsjahres einschließlich beschlossener Nachträge	beschlossene über-/außerplanmäßige Aufwendungen		Zwischensumme	Ansatz des Haushaltsjahres		Planungsdaten des Haushaltsfolgejahres		Planungsdaten des zweiten Haushaltsfolgejahres		Planungsdaten des dritten Haushaltsfolgejahres	
		2016			2016		2017		2018		2019	
		in €	in €		in €	in €	in €	in €	in €	in €	in €	in €
	7.000	0	7.000	7.000	7.000	5.000	0	5.000	0	5.000	0	4.000
	16.500	0	16.500	16.500	16.500	17.000	0	17.500	0	17.500	0	18.000
	2.500	0	2.500	2.500	5.500	3.000	0	2.500	0	2.500	0	2.500
	500	0	500	500	500	500	0	500	0	500	0	500
	17.000	0	17.000	17.000	17.000	17.000	0	17.000	0	17.000	0	17.000
14.	37.900	0	37.900	37.900	42.700	38.400	2.900	35.400	2.500	33.300	2.500	2.500
	3.400	0	3.400	3.400	4.000	600	800	1.300	800	800	800	700
	28.200	0	28.200	28.200	28.200	28.200	0	28.200	0	28.200	0	28.200
	6.300	0	6.300	6.300	10.500	7.700	1.700	5.900	1.700	4.300	1.700	1.800
18.	143.500	0	143.500	143.500	147.600	145.600	4.100	143.100	4.100	142.600	4.100	4.100
	6.500	0	6.500	6.500	6.500	6.500	0	5.000	0	5.000	0	5.000
	5.000	0	5.000	5.000	5.000	5.000	0	4.000	0	3.000	0	3.000
	1.400	0	1.400	1.400	1.400	1.400	0	1.400	0	1.400	0	1.400
	50.000	0	50.000	50.000	54.000	54.000	4.000	54.000	4.000	54.000	4.000	54.000
	5.000	0	5.000	5.000	5.000	4.000	0	4.000	0	4.500	0	4.500

52310000 Unterhaltung der Grundstücke, Außenanlagen, Gebäude und Gebäudeeinrichtungen
 Rathaus
 2016 Austausch der Heizungsregler / Erneuerung Fußbodenbelag Büroräume
 52320000 Bewirtschaftung der Grundstücke, Außenanlagen, Gebäude und Gebäudeeinrichtungen
 52370000 Unterhaltung der Betriebs- und Geschäftsausstattung
 Rep. Rep. Rednepull/Funktechnik in 2016
 52380000 Geringwertige Geräte, Ausrüstungs- und sonstige Gegenstände
 52531000 Kostenerstattungen an Eigenbetriebe
 Dienstleistung f. Allgemeine Verwaltung
 14. - Abschreibungen auf immaterielle Vermögensgegenstände des Anlagevermögens und auf Sachanlagen sowie auf aktivierte Aufwendungen für die Inangangsetzung und Erweiterung der Verwaltung
 53200000 Abschreibungen auf immaterielle Vermögensgegenstände
 53400000 Abschreibungen auf bebaute Grundstücke und grundstücksgleiche Rechte
 53800000 Abschreibungen auf Maschinen und technische Anlagen, Fahrzeuge, Betriebs- und Geschäftsausstattung
 18. - Sonstige laufende Aufwendungen
 56120000 Aufwendungen für Aus- und Fortbildung, Umschulung höherer Schulungsbedarf durch Neubesetzung mehrere Stellen
 56130000 Aufwendungen für übernommene Reisekosten für Dienstreisen und Dienstgänge
 56190000 Sonstige Personalaufwendungen
 56243000 Unterhaltung Software, Updates
 Anmietung EDV/Betreuung lt. Vertrag
 56244000 Unterhaltung Hardware
 2016: zusätzliche Serververwaltung



Teilergebnishaushalt 2016

1. Nachtragshaushalt

Gemeinde: 01 Graal-Müritz

**Sachgebiet
Produkt**


**01 Teilhaushalt Allgemeine Verwaltung
11400 Allgemeine Verwaltung**

Nr.	bisheriger Ansatz des Haushalts- jahres einschließ- lich bereits beschlossener Nachträge	beschlossene über-/außerplan- mäßige Aufwendungen		Zwischen- summe	Ansatz des Haushaltsjahres		Planungsdaten des Haushaltsfolgejahres		Planungsdaten des zweiten Haushaltsfolgejahres		Planungsdaten des dritten Haushaltsfolgejahres	
		2016			2016		2017		2018		2019	
		in €	in €		in €	in €	in €	in €	in €	in €	in €	in €
		5.000	0	5.000	5.000	0	5.000	0	5.000	0	5.000	0
		16.000	0	16.000	16.000	0	16.000	0	16.000	0	16.000	0
		7.000	0	7.000	7.000	0	7.000	0	7.000	0	7.000	0
		5.600	0	5.600	5.600	0	5.600	0	5.600	0	5.600	0
		16.000	0	16.000	16.000	0	15.000	0	15.000	0	15.000	0
		10.000	0	10.000	10.000	0	10.000	0	10.000	0	10.000	0
		1.500	0	1.500	1.500	0	1.500	0	1.500	0	1.500	0
		1.000	0	1.000	1.000	0	1.000	0	1.000	0	1.000	0
		4.500	0	4.500	4.600	100	4.600	100	4.600	100	4.600	100
		9.000	0	9.000	9.000	0	9.000	0	9.000	0	9.000	0
19.	= Summe der laufenden Aufwendungen aus Verwaltungstätigkeit (Summe der Nummern 11 bis 18)	416.500	0	416.500	419.100	2.600	417.700	-8.200	425.800	300	431.200	3.500
20.	= Laufendes Ergebnis aus Verwaltungstätigkeit (Saldo der Nummern 10 und 19)	-394.900	0	-394.900	-397.500	-2.600	-396.100	8.200	-403.100	-300	-408.500	-3.500
24.	= Ordentliches Ergebnis (Summe der Nummern 20 und 23)	-394.900	0	-394.900	-397.500	-2.600	-396.100	8.200	-403.100	-300	-408.500	-3.500
28.	= Jahresergebnis (Jahresüberschuss/Jahresfehlbetrag) des Teilhaushaltes vor Verrechnung der internen Leistungsbeziehungen	-394.900	0	-394.900	-397.500	-2.600	-396.100	8.200	-403.100	-300	-408.500	-3.500
32.	= Jahresergebnis (Jahresüberschuss/Jahresfehlbetrag) des Teilhaushaltes nach Verrechnung der internen Leistungsbeziehungen (Summe der Nummern 28 und 31)	-394.900	0	-394.900	-397.500	-2.600	-396.100	8.200	-403.100	-300	-408.500	-3.500

Nr.

Ertrags- und Aufwandsarten
(gemäß § 4 Absatz 10 i. V. m.
§ 2 Absatz 1 GemHVO-Doppik)

56250000 Sachverständigen-, Gerichts- und ähnliche Aufwendungen
56290000 Sonstige Aufwendungen für die Inanspruchnahme von Rechten und Diensten
Leistungen von Dritten
56310000 Büromaterial
Geschäftsausgaben
56320000 Fachliteratur, Zeitschriften
56340000 Telefon, Datenübertragungskosten
56343000 Miete, Leasing
Kopiergeräte u. Telefonanlage
56359000 Sonstige öffentliche Bekanntmachungen
56411000 Gebäudeversicherungen
Rathaus
56419000 Sonstige Versicherungen
Rechtsschutzversicherung, KSA Umlagen, Vermögensgegenstandsversicherung
56490000 Aufwendungen für Beiträge
Städte- u. Gemeindetag,
Arbeitgeberverband



Teilergebnishaushalt 2016

1. Nachtragshaushalt

Gemeinde: 01 Graal-Müritz

Sachgebiet
Produkt

01 Teilhaushalt Allgemeine Verwaltung
11405 Gemeinschafts-Schulhaus Ostseering 24

Nr.		bisheriger Ansatz des Haushalts- jahres einschließ- lich bereits beschlossener Nachträge		beschlossene über-/außerplan- mäßige Aufwendungen		Zwischen- summe		Ansatz des Haushaltsjahres		Planungsdaten des Haushaltsfolgejahres		Planungsdaten des zweiten Haushaltsfolgejahres		Planungsdaten des dritten Haushaltsfolgejahres			
								Veränderung gegenüber dem bisherigen Haushaltsansatz		Veränderung gegenüber dem bisherigen Haushaltsansatz		Veränderung gegenüber dem bisherigen Haushaltsansatz		Veränderung gegenüber dem bisherigen Haushaltsansatz		Veränderung gegenüber dem bisherigen Haushaltsansatz	
								2016	2016	2016	2016	2016	2016	2016	2016	2017	2017
		in €	in €	in €	in €	in €	in €	in €	in €	in €	in €	in €	in €	in €	in €	in €	in €
		1	2	3	4	5	6	7	8	9	10	11					
2.	+	Zuwendungen, allgemeine Umlagen und sonstige Transfererträge 415000000 Erträge aus der Auflösung von Sonderposten	16.000 16.000	0 0	16.000 16.000	0 0	16.000 16.000	0 0	16.000 16.000	0 0	16.000 16.000	0 0	16.000 16.000	0 0	16.000 16.000	0 0	16.000 16.000
5.	+	Privatrechtliche Leistungsentgelte 441100000 Mieteinnahmen/Schulräume Greenhouse-Schule	112.000 112.000	0 0	112.000 112.000	-4.900 -4.900	107.100 107.100	-4.900 -4.900	107.100 107.100	-4.900 -4.900	107.100 107.100	-4.900 -4.900	107.100 107.100	-4.900 -4.900	107.100 107.100	-4.900 -4.900	107.100 107.100
6.	+	Kostenerstattungen und Kostenumlagen 442900001 Kostenerstattungen und Kostenumlagen für Containerlösung Mensa (Übernahme der Mietgebühren)	25.500 25.500	0 0	25.500 25.500	0 0	25.500 25.500	0 0	25.500 25.500	0 0	25.500 25.500	0 0	25.500 25.500	0 0	25.500 25.500	0 0	25.500 25.500
10.	=	Summe der laufenden Erträge aus Verwaltungstätigkeit (Summe der Nummern 1 bis 9)	153.500	0	153.500	-4.900	148.600	-4.900	148.600	-4.900	148.600	-4.900	148.600	-4.900	148.600	-4.900	148.600
13.	-	Aufwendungen für Sach- und Dienstleistungen 523100000 Unterhaltung der Grundstücke, Außenanlagen, Gebäude und Gebäudeeinrichtungen 2016: 30 TE Umsetzung Energiekonzept Schule/Sporthalle 2017 + 2019 inkl. Fensterreinigung 523200000 Bewirtschaftung der Grundstücke, Außenanlagen, Gebäude und Gebäudeeinrichtungen einmalige Erhöhung-externe Reinigung nach Erkrankung Reinigungskraft 523700000 Unterhaltung der Betriebs- und Geschäftsausstattung	139.900 38.500	0 0	139.900 38.500	6.000 0	145.900 38.500	113.500 11.000	113.500 11.000	6.000 0	113.500 11.000	0 0	112.500 8.500	0 0	116.500 11.000	0 0	116.500 11.000
14.	-	Abschreibungen auf immaterielle Vermögensgegenstände des Anlagevermögens und auf Sachanlagen sowie auf aktivierte Aufwendungen für die Inangasetzung und Erweiterung der Verwaltung 534000000 Abschreibungen auf bebaute Grundstücke und grundstücksgleiche Rechte 538000000 Abschreibungen auf Maschinen und technische Anlagen, Fahrzeuge, Betriebs- und Ge	42.800 0	0 0	42.800 0	100 100	42.800 100	42.800 100	42.800 100	0 0	42.800 100	0 0	42.800 100	0 0	42.800 100	0 0	42.800 100
18.	-	Sonstige laufenden Aufwendungen 562100001 Gesamtaufwendungen Containerlösung Metaufwendungen für Containerlösung Mensa	35.200 25.500	0 0	35.200 25.500	0 0	35.200 25.500	35.300 25.500	35.300 25.500	0 0	35.300 25.500	0 0	35.400 25.500	0 0	35.500 25.500	0 0	35.500 25.500

Herr Giese

11100, 11400, 11405, 21101, 21102, 21103, 21104, 21500, 25201, 27201, 28101, 29101, 33101, 36503, 36601, 42101



Teilergebnishaushalt 2016
1. Nachtragshaushalt
Gemeinde: 01 Graal-Müritz

Sachgebiet 01 Teilhaushalt Allgemeine Verwaltung
 Produkt 11405 Gemeinschafts-Schulhaus Ostseeering 24

Nr.	bisheriger Ansatz des Haushalts- jahres einschließ- lich bereits beschlossener Nachträge 2016 in €	beschlossene über-/außerplan- mäßige Aufwendungen		Zwischen- summe 2016 in €	Ansatz des Haushaltsjahres		Planungsdaten des Haushaltsfolgejahres		Planungsdaten des zweiten Haushaltsfolgejahres		Planungsdaten des dritten Haushaltsfolgejahres		
		2016 in €	2016 in €		Veränderung gegenüber dem bisherigen Haushaltsansatz in €	Neuer Haushaltsansatz in €	Veränderung gegenüber dem bisherigen Haushaltsansatz in €	Neuer Haushaltsansatz in €	Veränderung gegenüber dem bisherigen Haushaltsansatz in €	Neuer Haushaltsansatz in €	Veränderung gegenüber dem bisherigen Haushaltsansatz in €	Neuer Haushaltsansatz in €	Veränderung gegenüber dem bisherigen Haushaltsansatz in €
	7.600	0	7.600	7.600	7.600	0	7.700	7.800	7.800	0	7.900	7.900	0
	2.100	0	2.100	2.100	2.100	0	2.100	2.100	2.100	0	2.100	2.100	0
19. =	217.900	0	217.900	217.900	224.000	6.100	191.700	190.800	190.800	-100	194.900	194.900	-100
20. =	-64.400	0	-64.400	-64.400	-75.400	-11.000	-43.100	-42.200	-42.200	-4.800	-46.300	-46.300	-4.800
24. =	-64.400	0	-64.400	-64.400	-75.400	-11.000	-43.100	-42.200	-42.200	-4.800	-46.300	-46.300	-4.800
28. =	-64.400	0	-64.400	-64.400	-75.400	-11.000	-43.100	-42.200	-42.200	-4.800	-46.300	-46.300	-4.800
29. +	71.400	0	71.400	71.400	39.900	-31.500	39.900	39.900	39.900	-31.500	39.900	39.900	-31.500
31.	71.400	0	71.400	71.400	39.900	-31.500	39.900	39.900	39.900	-31.500	39.900	39.900	-31.500
32. =	7.000	0	7.000	7.000	-35.500	-42.500	-3.200	-2.300	-2.300	-36.300	-6.400	-6.400	-36.300



Teilergebnishaushalt 2016

1. Nachtragshaushalt

Gemeinde: 01 Graal-Müritz

Seite : 9

Datum: 06.09.2016

Uhrzeit: 10:12:22

Sachgebiet 01 Teilhaushalt Allgemeine Verwaltung
Produkt 21101 Grundschulen


Nr.		bisheriger Ansatz des Haushaltsjahres einschließlich beschlossener Nachträge		beschlossene über-/außerplanmäßige Aufwendungen		Zwischen-summe		Ansatz des Haushaltsjahres		Planungsdaten des Haushaltsfolgejahres		Planungsdaten des dritten Haushaltsfolgejahres		Planungsdaten des Veränderung gegenüber dem bisherigen Haushaltsansatz		
								Neuer Haushaltsansatz	Veränderung gegenüber dem bisherigen Haushaltsansatz	Neuer Haushaltsansatz	Veränderung gegenüber dem bisherigen Haushaltsansatz	Neuer Haushaltsansatz	Veränderung gegenüber dem bisherigen Haushaltsansatz	Neuer Haushaltsansatz	Veränderung gegenüber dem bisherigen Haushaltsansatz	Neuer Haushaltsansatz
		2016	2016	2016	2016	2016	2016	2016	2016	2017	2017	2018	2018	2019	2019	2019
		in €	in €	in €	in €	in €	in €	in €	in €	in €	in €	in €	in €	in €	in €	in €
Herr Giese																
11100, 11400, 11405, 21101, 21102, 21103, 21104, 21500, 25201, 27201, 28101, 29101, 33101, 36502, 36503, 36601, 42101																
zugeordnete Produkte																
Herr Giese																
2.	+	8.300	0	8.300	5.100	3.200	5.100	5.100	3.200	3.200	5.100	5.100	3.200	4.500	3.200	3.200
		5.000	0	5.000	1.800	3.200	1.800	1.800	3.200	3.200	1.800	1.800	3.200	1.800	3.200	3.200
		2.500	0	2.500	2.500	0	2.500	0	0	0	2.500	0	0	2.500	0	0
		800	0	800	800	0	800	0	0	0	800	0	0	800	0	0
10.	=	8.300	0	8.300	5.100	3.200	5.100	5.100	3.200	3.200	5.100	5.100	3.200	4.500	3.200	3.200
11.	-	126.600	0	126.600	118.600	8.000	118.600	118.600	8.000	8.000	118.600	118.600	8.000	134.000	8.000	8.000
		90.300	0	90.300	87.300	3.000	87.300	87.300	3.000	3.000	87.300	87.300	3.000	98.000	3.000	3.000
		4.000	0	4.000	3.300	700	3.300	3.300	700	700	3.300	3.300	700	4.200	700	700
		200	0	200	200	0	200	200	0	0	200	200	0	200	0	0
		21.500	0	21.500	19.100	2.400	19.100	19.100	2.400	2.400	19.100	19.100	2.400	20.700	2.400	2.400
		10.600	0	10.600	8.700	1.900	8.700	8.700	1.900	1.900	8.700	8.700	1.900	10.900	1.900	1.900
13.	-	22.000	0	22.000	22.000	0	22.000	22.000	0	0	21.900	21.900	0	21.900	0	0
		1.000	0	1.000	1.000	0	1.000	1.000	0	0	1.000	1.000	0	1.000	0	0
		500	0	500	500	0	500	500	0	0	500	500	0	500	0	0
		3.000	0	3.000	3.000	0	3.000	3.000	0	0	3.000	3.000	0	3.000	0	0
		6.000	0	6.000	6.000	0	6.000	6.000	0	0	6.000	6.000	0	6.000	0	0



Teilergebnishaushalt 2016
1. Nachtragshaushalt
Gemeinde: 01 Graal-Müritz

Sachgebiet 01 Teilhaushalt Allgemeine Verwaltung
 Produkt 21101 Grundschulen

Nr.	bisheriger Ansatz des Haushaltsjahres einschließlich bereits beschlossener Nachträge 2016 in €	beschlossene über-/außerplanmäßige Aufwendungen 2016 in €	Zwischen-summe 2016 in €	Ansatz des Haushaltsjahres		Planungsdaten des Haushaltsfolgejahres		Planungsdaten des zweiten Haushaltsfolgejahres		Planungsdaten des dritten Haushaltsfolgejahres	
				Veränderung gegenüber dem bisherigen Haushaltsansatz		Veränderung gegenüber dem bisherigen Haushaltsansatz		Veränderung gegenüber dem bisherigen Haushaltsansatz		Veränderung gegenüber dem bisherigen Haushaltsansatz	
				Neuer Haushaltsansatz	2016 in €	2016 in €	2016 in €	2017 in €	2017 in €	2018 in €	2018 in €
	500	0	500	4	5	6	7	8	9	10	11
52470000 Erwerb von Kunstsammlungen, wissenschaftlichen Sammlungen, Bibliotheken und sons	500	0	500	500	0	400	0	400	0	400	0
52480000 Sonstige bezogene Leistungen	5.000	0	5.000	5.000	0	5.000	0	5.000	0	5.000	0
52490000 Sonstige Aufwendungen für Sachleistungen und Verbrauchsmittel Schwimmunterricht z.B. Sportveranstaltungen, Projekttag, Schulexkursionen, Schulfeste	1.000	0	1.000	1.000	0	1.000	0	1.000	0	1.000	0
52531000 Kostenerstattungen an Eigenbetriebe	5.000	0	5.000	5.000	0	5.000	0	5.000	0	5.000	0
14. - Abschreibungen auf immaterielle Vermögensgegenstände des Anlagevermögens und auf Sachanlagen sowie auf aktivierte Aufwendungen für die Inangasetzung und Erweiterung der Verwaltung	1.500	0	1.500	1.500	0	1.400	0	1.200	0	600	0
53800000 Abschreibungen auf Maschinen und technische Anlagen, Fahrzeuge, Betriebs- und Geschäftsausstattung	1.500	0	1.500	1.500	0	1.400	0	1.200	0	600	0
18. - Sonstige laufenden Aufwendungen	6.000	0	6.000	6.900	900	7.000	900	7.100	700	7.200	700
56130000 Aufwendungen für übernommene Reisekosten für Dienstreisen und Dienstgänge	100	0	100	100	0	100	0	100	0	100	0
56240000 Datenverarbeitung	2.600	0	2.600	2.800	200	2.900	200	2.900	100	3.000	100
Softwarekosten und Fotokopierkosten	500	0	500	500	0	500	0	500	0	500	0
56244000 Unterhaltung Hardware und Software	600	0	600	800	200	800	200	800	100	800	100
56310000 Büromaterial	600	0	600	600	0	600	0	700	0	700	0
56320000 Fachliteratur, Zeitschriften	1.000	0	1.000	1.500	500	1.500	500	1.500	500	1.500	500
56340000 Telefon, Datenübertragungskosten	500	0	500	500	0	500	0	500	0	500	0
56390000 Sonstige Geschäftsaufwendungen	100	0	100	100	0	100	0	100	0	100	0
56990000 Sonstige laufende Aufwendungen der Verwaltungstätigkeit (Sonsige) Eltern- und Schülervertretung	100	0	100	100	0	100	0	100	0	100	0
19. = Summe der laufenden Aufwendungen aus Verwaltungstätigkeit (Summe der Nummern 11 bis 18)	156.100	0	156.100	149.000	-7.100	157.300	-1.700	160.400	-1.900	163.700	-1.300
20. = Laufendes Ergebnis aus Verwaltungstätigkeit (Saldo der Nummern 10 und 19)	-147.800	0	-147.800	-143.900	3.900	-152.200	-1.500	-155.300	-1.300	-159.200	-1.900



Teilergebnishaushalt 2016
1. Nachtragshaushalt
Gemeinde: 01 Graal-Müritz

Sachgebiet
 Produkt

01 Teilhaushalt Allgemeine Verwaltung
 21102 Schulkostenbeiträge

Teilhaushaltverantwortlicher zugeordnete Produkte		Herr Giese																						
		11100, 11400, 11405, 21101, 21102, 21103, 21104, 21500, 25201, 27201, 28101, 29101, 33101, 36502, 36503, 36601, 42101		Ansatz des Haushaltsjahres		Haushaltsfolgejahres		zweiten Haushaltsfolgejahres		Planungsdaten des dritten Haushaltsfolgejahres		Veränderung gegenüber dem bisherigen Haushaltsansatz		Veränderung gegenüber dem bisherigen Haushaltsansatz		Veränderung gegenüber dem bisherigen Haushaltsansatz		Veränderung gegenüber dem bisherigen Haushaltsansatz						
Nr.	Ertrags- und Aufwandsarten (gemäß § 4 Absatz 10 i.V.m. § 2 Absatz 1 GemHVO-Doppik)	bisheriger Ansatz des Haushaltsjahres einschließlich bereits beschlossener Nachträge		beschlossene über-/außerplanmäßige Aufwendungen		Zwischen-summe		Neuer Haushaltsansatz		Veränderung gegenüber dem bisherigen Haushaltsansatz		Neuer Haushaltsansatz		Veränderung gegenüber dem bisherigen Haushaltsansatz		Neuer Haushaltsansatz		Veränderung gegenüber dem bisherigen Haushaltsansatz		Neuer Haushaltsansatz		Veränderung gegenüber dem bisherigen Haushaltsansatz		
		2016	in €	2016	in €	2016	in €	2016	in €	2016	in €	2016	in €	2016	in €	2016	in €	2016	in €	2016	in €	2016	in €	2016
16.	- Zuwendungen, Umlagen und sonstige Transferaufwendungen 541900000 Zuweisungen und Zuschüsse für laufende Zwecke an Sonstige Gastschulbeiträge an andere Gemeinden	9.500	0	9.500	0	9.500	0	9.500	9.500	0	9.500	9.500	0	9.500	0	9.500	9.500	0	9.500	0	9.500	0	9.500	0
19.	= Summe der laufenden Aufwendungen aus Verwaltungstätigkeit (Summe der Nummern 11 bis 18)	9.500	0	9.500	0	9.500	0	9.500	9.500	0	9.500	9.500	0	9.500	0	9.500	9.500	0	9.500	0	9.500	0	9.500	0
20.	= Laufendes Ergebnis aus Verwaltungstätigkeit (Saldo der Nummern 10 und 19)	-9.500	0	-9.500	0	-9.500	0	-9.500	-9.500	0	-9.500	-9.500	0	-9.500	0	-9.500	-9.500	0	-9.500	0	-9.500	0	-9.500	0
24.	= Ordentliches Ergebnis (Summe der Nummern 20 und 23)	-9.500	0	-9.500	0	-9.500	0	-9.500	-9.500	0	-9.500	-9.500	0	-9.500	0	-9.500	-9.500	0	-9.500	0	-9.500	0	-9.500	0
28.	= Jahresergebnis (Jahresüberschuss/Jahresfehlbetrag) des Teilhaushaltes vor Verrechnung der internen Leistungsbeziehungen	-9.500	0	-9.500	0	-9.500	0	-9.500	-9.500	0	-9.500	-9.500	0	-9.500	0	-9.500	-9.500	0	-9.500	0	-9.500	0	-9.500	0
32.	= Jahresergebnis (Jahresüberschuss/Jahresfehlbetrag) des Teilhaushaltes nach Verrechnung der internen Leistungsbeziehungen (Summe der Nummern 28 und 31)	-9.500	0	-9.500	0	-9.500	0	-9.500	-9.500	0	-9.500	-9.500	0	-9.500	0	-9.500	-9.500	0	-9.500	0	-9.500	0	-9.500	0



Teilergebnishaushalt 2016

1. Nachtragshaushalt

Gemeinde: 01 Graal-Müritz

Sachgebiet
 Produkt

01 Teilhaushalt Allgemeine Verwaltung
 21103 Turnhalle

Nr.	bisheriger Ansatz des Haushalts- jahres einschließ- lich bereits beschlossener Nachträge 2016 in €	beschlossene über-/außerplan- mäßige Aufwendungen 2016 in €		Zwischen- summe 2016 in €	Ansatz des Haushaltsjahres Veränderung gegenüber dem bisherigen Haushaltsansatz 2016 in €		Planungsdaten des Haushaltsfolgejahres Neuer Haushaltsansatz 2017 in €		Veränderung gegenüber dem bisherigen Haushaltsansatz 2017 in €		Planungsdaten des zweiten Haushaltsfolgejahres Neuer Haushaltsansatz 2018 in €		Veränderung gegenüber dem bisherigen Haushaltsansatz 2018 in €		Planungsdaten des dritten Haushaltsfolgejahres Neuer Haushaltsansatz 2019 in €		Veränderung gegenüber dem bisherigen Haushaltsansatz 2019 in €		
		1	2		3	4	5	6	7	8	9	10	11						
	100	2	0	100	4	5	0	100	6	7	0	8	9	0	10	11			
	53800000																		
	und Ge																		
18.	-		200	200	200	0	200	0	200	0	200	0	200	0	200	0	200	0	200
			200	200	200	0	200	0	200	0	200	0	200	0	200	0	200	0	200
19.	=	48.700	0	48.700	54.200	5.500	49.500	-300	52.100	1.300	51.900	0	0	0	0	0	0	0	0
20.	=	-42.900	0	-42.900	-48.400	-5.500	-43.700	300	-46.300	-1.300	-46.100	0	0	0	0	0	0	0	0
24.	=	-42.900	0	-42.900	-48.400	-5.500	-43.700	300	-46.300	-1.300	-46.100	0	0	0	0	0	0	0	0
28.	=	-42.900	0	-42.900	-48.400	-5.500	-43.700	300	-46.300	-1.300	-46.100	0	0	0	0	0	0	0	0
29.	+	16.400	0	16.400	11.600	-4.800	11.600	-4.800	11.600	-4.800	11.600	-4.800	11.600	-4.800	11.600	-4.800	11.600	-4.800	11.600
		16.400	0	16.400	11.600	-4.800	11.600	-4.800	11.600	-4.800	11.600	-4.800	11.600	-4.800	11.600	-4.800	11.600	-4.800	11.600
30.	-	11.400	0	11.400	9.400	-2.000	9.400	-2.000	9.400	-2.000	9.400	-2.000	9.400	-2.000	9.400	-2.000	9.400	-2.000	9.400
		11.400	0	11.400	9.400	-2.000	9.400	-2.000	9.400	-2.000	9.400	-2.000	9.400	-2.000	9.400	-2.000	9.400	-2.000	9.400
31.		5.000	0	5.000	2.200	-2.800	2.200	-2.800	2.200	-2.800	2.200	-2.800	2.200	-2.800	2.200	-2.800	2.200	-2.800	2.200
		5.000	0	5.000	2.200	-2.800	2.200	-2.800	2.200	-2.800	2.200	-2.800	2.200	-2.800	2.200	-2.800	2.200	-2.800	2.200
32.	=	-37.900	0	-37.900	-46.200	-8.300	-41.500	-2.500	-44.100	-4.100	-43.900	0	0	0	0	0	0	0	0
		-37.900	0	-37.900	-46.200	-8.300	-41.500	-2.500	-44.100	-4.100	-43.900	0	0	0	0	0	0	0	0

Ertrags- und Aufwandsarten
 gemäß § 4 Absatz 10 i.V.m.
 § 2 Absatz 1 GemHVO-Doppik

53800000 Abschreibungen auf Maschinen und technische Anlagen, Fahrzeuge, Betriebs-
 und Ge

Sonstige laufenden Aufwendungen

56340000 Telefon, Datenübertragungskosten

Summe der laufenden Aufwendungen aus Verwaltungstätigkeit (Summe der
 Nummern 11 bis 18)

Laufendes Ergebnis aus Verwaltungstätigkeit (Saldo der Nummern 10 und 19)

Ordentliches Ergebnis (Summe der Nummern 20 und 23)

Jahresergebnis (Jahresüberschuss/Jahresfehlbetrag) des Teilhaushaltes vor
 Verrechnung der internen Leistungsbeziehungen

Erträge aus internen Leistungsbeziehungen

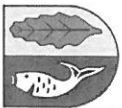
48100000 Erträge aus internen Leistungsbeziehungen

Aufwendungen aus internen Leistungsbeziehungen

58100000 Aufwendungen aus internen Leistungsbeziehungen

Saldo der Erträge und Aufwendungen aus internen Leistungsbeziehungen (Saldo
 der Nummern 29 und 30)

Jahresergebnis (Jahresüberschuss/Jahresfehlbetrag) des Teilhaushaltes nach
 Verrechnung der internen Leistungsbeziehungen (Summe der Nummern 28 und 31)



Teilergebnishaushalt 2016
1. Nachtragshaushalt
Gemeinde: 01 Graal-Müritz

Sachgebiet
 Produkt


01 Teilhaushalt Allgemeine Verwaltung
 27201 Bäderbibliothek

Teilhaushaltverantwortlicher

Herr Giese

zugeordnete Produkte 11100, 11400, 11405, 21101, 21102, 21103, 21104, 21500, 25201, 27201, 28101, 29101, 33101, 36502, 36503, 36601, 42101

Nr.	bisheriger Ansatz des Haushaltsjahres einschließlich beschlossener Nachträge	beschlossene über-/außerplanmäßige Aufwendungen	Zwischen-summe	Ansatz des Haushaltsjahres		Planungsdaten des Haushaltsfolgejahres		Planungsdaten des zweiten Haushaltsfolgejahres		Planungsdaten des dritten Haushaltsfolgejahres	
				Neuer Haushaltsansatz	Veränderung gegenüber dem bisherigen Haushaltsansatz	Neuer Haushaltsansatz	Veränderung gegenüber dem bisherigen Haushaltsansatz	Neuer Haushaltsansatz	Veränderung gegenüber dem bisherigen Haushaltsansatz	Neuer Haushaltsansatz	Veränderung gegenüber dem bisherigen Haushaltsansatz
				2016 in €	2016 in €	2016 in €	2016 in €	2017 in €	2017 in €	2018 in €	2018 in €
2.	+ Zuwendungen, allgemeine Umlagen und sonstige Transfererträge 41440000 Zuweisungen und Zuschüsse für laufende Zwecke / vom öffentlichen Bereich / von der EU	3.000 3.000	3.000 3.000	1.700 1.700	-1.300 -1.300	1.700 1.700	1.700 1.700	1.700 1.700	1.700 1.700	1.700 1.700	1.700 1.700
4.	+ Öffentlich-rechtliche Leistungsentgelte 43190000 Sonstige Verwaltungsgebühren einschließlich Erstattung von Auslagen	200 200	200 200	200 200	0 0	200 200	200 200	200 200	200 200	200 200	200 200
5.	+ Privatrechtliche Leistungsentgelte 44160000 Eintrittsgelder für kulturelle oder sportliche Veranstaltungen und Einrichtungen 44190000 Sonstige privatrechtliche Leistungsentgelte	2.900 800 2.100	2.900 800 2.100	2.900 800 2.100	0 0 0	2.900 800 2.100	2.900 800 2.100	2.900 800 2.100	2.900 800 2.100	2.900 800 2.100	2.900 800 2.100
6.	+ Kostenerstattungen und Kostenumlagen 44220000 Kostenerstattungen und Kostenumlagen von Unternehmen, mit denen ein Beteiligungsverhältnis besteht lt. Vereinbarung mit der TUK GmbH Beteiligung an Lohnkosten	4.000 4.000	4.000 4.000	4.000 4.000	0 0	4.000 4.000	4.000 4.000	4.000 4.000	4.000 4.000	4.000 4.000	4.000 4.000
9.	+ Sonstige laufende Erträge 46290000 Sonstige weitere sonstige laufende Erträge z.B. Buchverkauf	500 500	500 500	500 500	0 0	500 500	500 500	500 500	500 500	500 500	500 500
10.	= Summe der laufenden Erträge aus Verwaltungstätigkeit (Summe der Nummern 1 bis 9)	10.600	10.600	9.300	-1.300	9.400	1.700	9.400	1.700	9.400	1.700
11.	- Personalaufwendungen 50221000 Dienstbezüge Mitarbeiter 50320000 Beiträge zu Versorgungskassen / Arbeitnehmer 50390000 Beiträge zu Versorgungskassen / pauschalisiert 50420000 Beiträge zur gesetzlichen Sozialversicherung / Arbeitnehmer 50490000 Beiträge an Unfallkasse M-V einmalige Absenkung der Umlage von 0,95 % auf 0,48 % in 2016 50900000 Pauschalisierte Lohnsteuer (auch Zahlungen über Knappschaft)	45.500 34.800 1.300 100 8.200 1.000 100	45.500 34.800 1.300 100 8.200 1.000 100	44.600 34.700 1.200 100 7.800 700 100	-900 -100 -100 0 -400 -300 0	46.300 35.500 1.500 100 8.000 1.100 100	-500 -200 100 0 -500 100 0	47.600 36.400 1.700 100 8.200 1.100 100	-500 -200 200 0 -600 100 0	49.300 37.500 1.900 100 8.500 1.200 100	-200 -100 300 0 -600 200 0



Teilergebnishaushalt 2016


1. Nachtragshaushalt

Gemeinde: 01 Graal-Müritz

Seite : 20
 Datum: 06.09.2016
 Uhrzeit: 10:12:22

Sachgebiet 01 Teilhaushalt Allgemeine Verwaltung
 Produkt 27201 Bäderbibliothek

Nr.	bisheriger Ansatz des Haushaltsjahres einschließlich bereits beschlossener Nachträge	beschlossene über-/außerplanmäßige Aufwendungen		Zwischensumme	Ansatz des Haushaltsjahres		Planungsdaten des Haushaltsfolgejahres		Planungsdaten des zweiten Haushaltsfolgejahres		Planungsdaten des dritten Haushaltsfolgejahres		
		2016	2016		2016	2016	2017	2017	2018	2018	2019	2019	Veränderung gegenüber dem bisherigen Haushaltsansatz
13.	Aufwendungen für Sach- und Dienstleistungen 52310000 Unterhaltung der Grundstücke, Außenanlagen, Gebäude und Gebäudeeinrichtungen 52320000 Bewirtschaftung der Grundstücke, Außenanlagen, Gebäude und Gebäudeeinrichtungen 52370000 Unterhaltung der Betriebs- und Geschäftsausstattung 52380000 Geringwertige Geräte, Ausrüstungs- und sonstige Gebrauchsgegenstände 52531000 Kostenerstattungen an Eigenbetriebe 52910000 Sonstige Aufwendungen für Sachleistungen	9.100	0	9.100	9.100	0	10.000	0	10.000	0	10.000	0	
	Ertrags- und Aufwandsarten (gemäß § 4 Absatz 10 i.V.m. § 2 Absatz 1 GemHVO-Doppik)	2.000	0	2.000	2.000	0	2.000	0	2.000	0	2.000	0	
		4.000	0	4.000	4.000	0	4.500	0	4.500	0	4.500	0	
		300	0	300	300	0	200	0	200	0	200	0	
		300	0	300	300	0	300	0	300	0	300	0	
		1.500	0	1.500	1.500	0	1.500	0	1.500	0	1.500	0	
		1.000	0	1.000	1.000	0	1.500	0	1.500	0	1.500	0	
14.	Abschreibungen auf immaterielle Vermögensgegenstände des Anlagevermögens und auf Sachanlagen sowie auf aktivierte Aufwendungen für die Inangasetzung und Erweiterung der Verwaltung 53800000 Abschreibungen auf Maschinen und technische Anlagen, Fahrzeuge, Betriebs- und Geschäftsausstattung, Pflanzen, Tiere	100	0	100	100	0	100	0	100	0	100	0	
18.	Sonstige laufenden Aufwendungen 56243000 Unterhaltung Software, Updates 56244000 Unterhaltung Hardware 56290000 Sonstige Aufwendungen für die Inanspruchnahme von Rechten und Diensten z.B. für Reinigung 56321000 Bücher Ankauf v. Medien lt. Förderung Kulturbund 56340000 Telefon, Datenübertragungskosten 56390000 Sonstige Geschäftsaufwendungen 2016: neue Flyer 56410000 Gebäudeversicherungen	13.000	0	13.000	11.800	-1.200	11.700	1.800	11.800	1.800	11.800	1.800	
		2.300	0	2.300	2.400	100	2.400	100	2.400	100	2.400	100	
		800	0	800	800	0	800	0	800	0	800	0	
		1.500	0	1.500	1.500	0	1.500	0	1.500	0	1.500	0	
		6.500	0	6.500	5.200	-1.300	5.200	1.700	5.200	1.700	5.200	1.700	
		700	0	700	700	0	700	0	700	0	700	0	
		1.000	0	1.000	1.000	0	800	0	800	0	800	0	
		200	0	200	200	0	300	0	300	0	300	0	
19.	Summe der laufenden Aufwendungen aus Verwaltungstätigkeit (Summe der Nummern 11 bis 18)	67.700	0	67.700	65.600	-2.100	68.100	1.300	69.500	1.300	71.200	1.600	
20.	Laufendes Ergebnis aus Verwaltungstätigkeit (Saldo der Nummern 10 und 19)	-57.100	0	-57.100	-56.300	800	-58.700	400	-60.100	400	-61.800	100	



Teilergebnishaushalt 2016
1. Nachtragshaushalt
Gemeinde: 01 Graal-Würzitz

Sachgebiet
 Produkt

01 Teilhaushalt Allgemeine Verwaltung
 27201 Bäderbibliothek

Nr.	Ertrags- und Aufwandsarten (gemäß § 4 Absatz 10 i.V.m. § 2 Absatz 1 GemHVO-Doppik)	bisheriger Ansatz des Haushalts- jahres einschließ- lich bereits beschlossener Nachträge		beschlossene über-/außerplan- mäßige Aufwendungen		Zwischen- summe		Ansatz des Haushaltsjahres		Planungsdaten des Haushaltsfolgejahres		Planungsdaten des zweiten Haushaltsfolgejahres		Planungsdaten des dritten Haushaltsfolgejahres	
		2016 in €	2016 in €	2016 in €	2016 in €	Neuer Haushaltsansatz 2016 in €	Veränderung gegenüber dem bisherigen Haushaltsansatz 2016 in €	Neuer Haushaltsansatz 2017 in €	Veränderung gegenüber dem bisherigen Haushaltsansatz 2017 in €	Neuer Haushaltsansatz 2018 in €	Veränderung gegenüber dem bisherigen Haushaltsansatz 2018 in €	Neuer Haushaltsansatz 2019 in €	Veränderung gegenüber dem bisherigen Haushaltsansatz 2019 in €		
24.	= Ordentliches Ergebnis (Summe der Nummern 20 und 23)	-57.100	0	-57.100	-56.300	800	-58.700	400	-60.100	400	-61.800	100			
28.	= Jahresergebnis (Jahresüberschuss/Jahresfehlbetrag) des Teilhaushaltes vor Verrechnung der internen Leistungsbeziehungen	-57.100	0	-57.100	-56.300	800	-58.700	400	-60.100	400	-61.800	100			
32.	= Jahresergebnis (Jahresüberschuss/Jahresfehlbetrag) des Teilhaushaltes nach Verrechnung der internen Leistungsbeziehungen (Summe der Nummern 28 und 31)	-57.100	0	-57.100	-56.300	800	-58.700	400	-60.100	400	-61.800	100			



Teilergebnishaushalt 2016

1. Nachtragshaushalt

Gemeinde: 01 Graal-Müritz

Sachgebiet
 Produkt

01 Teilhaushalt Allgemeine Verwaltung
 31301 Hilfen für Flüchtlinge


Teilhaushaltverantwortlicher

Herr Giese

zugeordnete Produkte

11100, 11400, 11405, 21101, 21102, 21103, 21104, 21500, 25201, 27201, 28101, 29101, 33101, 36502, 36503, 36601, 42101


Nr.	Ertrags- und Aufwandsarten (gemäß § 4 Absatz 10 i.V.m. § 2 Absatz 1 GemHVO-Doppik)	bisheriger Ansatz des Haushalts- jahres einschließ- lich bereits beschlossener Nachträge		beschlossene über-/außerplan- mäßige Aufwendungen		Zwischen- summe	Ansatz des Haushaltsjahres		Planungsdaten des Haushaltsfolgejahres		Planungsdaten des zweiten Haushaltsfolgejahres		Planungsdaten des dritten Haushaltsfolgejahres				
		2016 in €	2016 in €	2016 in €	2016 in €		2016 in €	2016 in €	2017 in €	2017 in €	2017 in €	2017 in €	2018 in €	2018 in €	2018 in €	2018 in €	2019 in €
		1	2	3	4	5	6	7	8	9	10	11					
16.	- Zuwendungen, Umlagen und sonstige Transferaufwendungen 54150000 Zuweisungen und Zuschüsse für laufende Zwecke / an den privaten Bereich finanzielle Unterstützung zur besseren Integration von Flüchtlingen	10.000	0	10.000	10.000	0	10.000	0	10.000	0	0	0	0	0	0	0	
19.	= Summe der laufenden Aufwendungen aus Verwaltungstätigkeit (Summe der Nummern 11 bis 18)	10.000	0	10.000	10.000	0	10.000	0	10.000	0	0	0	0	0	0	0	
20.	= Laufendes Ergebnis aus Verwaltungstätigkeit (Saldo der Nummern 10 und 19)	-10.000	0	-10.000	-10.000	0	-10.000	0	-10.000	0	0	0	0	0	0	0	
24.	= Ordentliches Ergebnis (Summe der Nummern 20 und 23)	-10.000	0	-10.000	-10.000	0	-10.000	0	-10.000	0	0	0	0	0	0	0	
28.	= Jahresergebnis (Jahresüberschuss/Jahresfehlbetrag) des Teilhaushaltes vor Verrechnung der internen Leistungsbeziehungen	-10.000	0	-10.000	-10.000	0	-10.000	0	-10.000	0	0	0	0	0	0	0	
32.	= Jahresergebnis (Jahresüberschuss/Jahresfehlbetrag) des Teilhaushaltes nach Verrechnung der internen Leistungsbeziehungen (Summe der Nummern 28 und 31)	-10.000	0	-10.000	-10.000	0	-10.000	0	-10.000	0	0	0	0	0	0	0	



Teilergebnishaushalt 2016
1. Nachtragshaushalt
Gemeinde: 01 Graal-Müritz

Sachgebiet 01 Teilhaushalt Allgemeine Verwaltung
 Produkt 33101 Förderung von Trägern der Wohlfahrtspflege / Seniorentreff

Teilhaushaltverantwortlicher zugeordnete Produkte		Herr Giese												
		bisheriger Ansatz des Haushalts- jahres einschließ- lich bereits beschlossener Nachträge		2016		2016		2016		2017		2018		2019
Nr.		in €	in €	in €	in €	in €	in €	in €	in €	in €	in €	in €	in €	in €
		1	2	3	4	5	6	7	8	9	10	11		
2.	+ Zuwendungen, allgemeine Umlagen und sonstige Transfererträge 41500000 Erträge aus der Auflösung von Sonderposten	1.300	0	1.300	800	-500	2.600	0	2.600	0	2.600	0	2.600	0
5.	+ Privatrechtliche Leistungsentgelte 44110000 Mieten und Pachten, Erbbauzinsen Miete Seniorentreff über Abrechnung GHV	1.300	0	1.300	800	-500	2.600	0	2.600	0	2.600	0	2.600	0
		6.100	0	6.100	6.100	0	6.100	0	6.100	0	6.100	0	6.100	0
		6.100	0	6.100	6.100	0	6.100	0	6.100	0	6.100	0	6.100	0
10.	= Summe der laufenden Erträge aus Verwaltungstätigkeit (Summe der Nummern 1 bis 9)	7.400	0	7.400	6.900	-500	8.700	0	8.700	0	8.700	0	8.700	0
13.	- Aufwendungen für Sach- und Dienstleistungen 52310000 Unterhaltung der Grundstücke, Außenanlagen, Gebäude und Gebäudeeinrichtungen Unterhaltung Seniorentreff 52320000 Bewirtschaftung der Grundstücke, Außenanlagen, Gebäude und Gebäudeeinrichtungen Bewirtschaftungskosten Seniorentreff über Abrechnung GHV	1.400	0	1.400	1.400	0	1.400	0	1.400	0	1.400	0	1.400	0
		500	0	500	500	0	500	0	500	0	500	0	500	0
		900	0	900	900	0	900	0	900	0	900	0	900	0
14.	- Abschreibungen auf immaterielle Vermögensgegenstände des Anlagevermögens und auf Sachanlagen sowie auf aktivierte Aufwendungen für die Inangasetzung und Erweiterung der Verwaltung 53400000 Abschreibungen auf bebaute Grundstücke und grundstücksgleiche Rechte Zuwendungen, Umlagen und sonstige Transferaufwendungen 54190000 Zuweisungen und Zuschüsse für laufende Zwecke an Sonstige an ASB Betreuung Seniorentreff	4.000	0	4.000	4.000	0	4.000	0	4.000	0	4.000	0	4.000	0
		4.000	0	4.000	4.000	0	4.000	0	4.000	0	4.000	0	4.000	0
16.	- Zuwendungen, Umlagen und sonstige Transferaufwendungen 54190000 Zuweisungen und Zuschüsse für laufende Zwecke an Sonstige an ASB Betreuung Seniorentreff	21.400	0	21.400	21.400	0	21.400	0	21.400	0	21.400	0	21.400	0
		21.400	0	21.400	21.400	0	21.400	0	21.400	0	21.400	0	21.400	0
18.	- Sonstige laufenden Aufwendungen 56290000 Sonstige Aufwendungen für die Inanspruchnahme von Rechten und Diensten Verwaltergebühren GHV für Seniorentreff 56411000 Gebäudeversicherungen Seniorentreff	400	0	400	400	0	400	0	400	0	400	0	400	0
		300	0	300	300	0	300	0	300	0	300	0	300	0
		100	0	100	100	0	100	0	100	0	100	0	100	0
19.	= Summe der laufenden Aufwendungen aus Verwaltungstätigkeit (Summe der	27.200	0	27.200	27.200	0	27.200	2.000	33.200	2.000	33.200	2.000	33.200	2.000



Sachgebiet 01 **Teilhaushalt Allgemeine Verwaltung**
Produkt 36502 **Kindertagesstätten, Kindergärten, Spiel- und Lernstuben**

Nr.	bisheriger Ansatz des Haushalts- jahres einschließ- lich bereits beschlossener Nachträge	beschlossene über-/außerplan- mäßige Aufwendungen	Zwischen- summe	Ansatz des Haushaltsjahres		Planungsdaten des Haushaltsfolgejahres		Planungsdaten des zweiten Haushaltsfolgejahres		Planungsdaten des dritten Haushaltsfolgejahres	
				Veränderung gegenüber dem bisherigen Haushaltsansatz		Veränderung gegenüber dem bisherigen Haushaltsansatz		Veränderung gegenüber dem bisherigen Haushaltsansatz		Veränderung gegenüber dem bisherigen Haushaltsansatz	
				Neuer Haushaltsansatz	2016 in €	2016 in €	2016 in €	2017 in €	2017 in €	2018 in €	2018 in €
	1	2	3	4	5	6	7	8	9	10	11
	in €	in €	in €	in €	in €	in €	in €	in €	in €	in €	in €
	20.000	0	20.000	20.000	0	20.000	0	20.000	0	20.000	0
18.	800	0	800	800	0	800	0	800	0	800	0
	800	0	800	800	0	800	0	800	0	800	0
19.	317.900	0	317.900	323.900	6.000	305.400	0	304.400	0	305.400	0
20.	-303.900	0	-303.900	-309.900	-6.000	-291.400	0	-290.400	0	-291.000	0
24.	-303.900	0	-303.900	-309.900	-6.000	-291.400	0	-290.400	0	-291.000	0
28.	-303.900	0	-303.900	-309.900	-6.000	-291.400	0	-290.400	0	-291.000	0
32.	-303.900	0	-303.900	-309.900	-6.000	-291.400	0	-290.400	0	-291.000	0

lt. Vertrag mit ASB

55630000 Kostenerstattungen nach SGB VIII innerhalb von Einrichtungen

Zuschuß Regelkosten

Tagesmütter und Kita außerhalb d. Gemeinde

Sonstige laufenden Aufwendungen

56411000 Gebäudeversicherungen

= Summe der laufenden Aufwendungen aus Verwaltungstätigkeit (Summe der

Nummern 11 bis 18)

= Laufendes Ergebnis aus Verwaltungstätigkeit (Saldo der Nummern 10 und 19)


= Ordentliches Ergebnis (Summe der Nummern 20 und 23)

= Jahresergebnis (Jahresüberschuss/Jahresfehlbetrag) des Teilhaushaltes vor

Verrechnung der internen Leistungsbeziehungen

= Jahresergebnis (Jahresüberschuss/Jahresfehlbetrag) des Teilhaushaltes nach


Verrechnung der internen Leistungsbeziehungen (Summe der Nummern 28 und 31)



Teilergebnishaushalt 2016
1. Nachtragshaushalt
Gemeinde: 01 Graal-Müritz

Sachgebiet 01 Teilhaushalt Allgemeine Verwaltung
 Produkt 36601 Einrichtungen der Kinder- und Jugendarbeit


Teilhaushaltverantwortlicher zugeordnete Produkte		Herr Giese																
		11100, 11400, 11405, 21101, 21102, 21103, 21104, 21500, 25201, 27201, 28101, 29101, 33101, 36502, 36503, 36601, 42101		Ansatz des Haushaltsjahres		Planungsdaten des Haushaltsjahres		Planungsdaten des zweiten Haushaltsjahres		Planungsdaten des dritten Haushaltsjahres		Planungsdaten des						
Nr.	Ertrags- und Aufwandsarten (gemäß § 4 Absatz 10 i.V.m. § 2 Absatz 1 GemHVO-Doppik)	bisheriger Ansatz des Haushaltsjahres einschließlich beschlossener Nachträge		Zwischensumme		Neuer Haushaltsansatz		Veränderung gegenüber dem bisherigen Haushaltsansatz		Neuer Haushaltsansatz		Veränderung gegenüber dem bisherigen Haushaltsansatz		Neuer Haushaltsansatz		Veränderung gegenüber dem bisherigen Haushaltsansatz		
		2016 in €	2016 in €	2016 in €	2016 in €	2016 in €	2016 in €	2016 in €	2016 in €	2016 in €	2016 in €	2016 in €	2016 in €	2016 in €	2016 in €	2016 in €	2016 in €	2016 in €
10.	= Summe der laufenden Erträge aus Verwaltungstätigkeit (Summe der Nummern 1 bis 9)	0	0	0	0	0	0	0	0	0	0	0	0	0	0	0	0	0
14.	- Abschreibungen auf immaterielle Vermögensgegenstände des Anlagevermögens und auf Sachanlagen sowie auf aktivierte Aufwendungen für die Inangabe und Erweiterung der Verwaltung	5.000	0	5.000	0	5.000	0	5.000	0	15.200	0	15.200	0	15.200	0	15.200	0	0
16.	- 53400000 Abschreibungen auf bebaute Grundstücke und grundstücksgleiche Rechte	5.000	0	5.000	0	5.000	0	5.000	0	15.200	0	15.200	0	15.200	0	15.200	0	0
	- Zuwendungen, Umlagen und sonstige Transferaufwendungen	33.800	0	33.800	0	33.800	0	33.800	0	33.800	0	33.800	0	33.800	0	33.800	0	0
	- 54190000 Zuweisungen und Zuschüsse für laufende Zwecke an Sonstige	33.800	0	33.800	0	33.800	0	33.800	0	33.800	0	33.800	0	33.800	0	33.800	0	0
	davon 26.345,99 € gebunden lt. Leistungsvereinbarung für Personalkosten:																	
	Schulsozialarbeit		3.507,00 €															
	Jugendarbeit		22.838,99 €															
	Kostenbeteiligung an Sach- und Betriebskosten																	
			7.454,01 €															
19.	= Summe der laufenden Aufwendungen aus Verwaltungstätigkeit (Summe der Nummern 11 bis 18)	38.800	0	38.800	0	38.800	0	38.800	0	49.000	0	49.000	0	49.000	0	49.000	0	0
20.	= Laufendes Ergebnis aus Verwaltungstätigkeit (Saldo der Nummern 10 und 19)	-38.800	0	-38.800	0	-38.800	0	-38.800	0	-49.000	0	-49.000	0	-49.000	0	-49.000	0	0
24.	= Ordentliches Ergebnis (Summe der Nummern 20 und 23)	-38.800	0	-38.800	0	-38.800	0	-38.800	0	-49.000	0	-49.000	0	-49.000	0	-49.000	0	0
28.	= Jahresergebnis (Jahresüberschuss/Jahresfehlbetrag) des Teilhaushaltes vor Verrechnung der internen Leistungsbeziehungen	-38.800	0	-38.800	0	-38.800	0	-38.800	0	-49.000	0	-49.000	0	-49.000	0	-49.000	0	0
32.	= Jahresergebnis (Jahresüberschuss/Jahresfehlbetrag) des Teilhaushaltes nach Verrechnung der internen Leistungsbeziehungen (Summe der Nummern 28 und 31)	-38.800	0	-38.800	0	-38.800	0	-38.800	0	-49.000	0	-49.000	0	-49.000	0	-49.000	0	0



Sachgebiet
 Produkt

02 Teilhaushalt Kämmerei / Kasse / Steuern
 11408 Kommunale Wohnungen (Regiebetrieb)

Teilhaushaltverantwortlicher zugeordnete Produkte		Herr Wollbrecht 11408, 11601, 57104													
		bisheriger Ansatz des Haushalts- jahres einschließ- lich bereits beschlossener Nachträge	beschlossene über-/außerplan- mäßige Aufwendungen	Zwischen- summe	Ansatz des Haushaltsjahres		Planungsdaten des Haushaltsfolgejahres		Planungsdaten des zweiten Haushaltsfolgejahres		Planungsdaten des dritten Haushaltsfolgejahres				
2016 in €	2016 in €				2016 in €	2016 in €	2017 in €	2017 in €	2018 in €	2018 in €	2019 in €	2019 in €	Veränderung gegenüber dem bisherigen Haushaltsansatz	Veränderung gegenüber dem bisherigen Haushaltsansatz	Veränderung gegenüber dem bisherigen Haushaltsansatz
Nr.	Ertrags- und Aufwandsarten (gemäß § 4 Absatz 10 i.V.m. § 2 Absatz 1 GemHVO-Doppik)	1	2	3	4	5	6	7	8	9	10	11			
2.	+ Zuwendungen, allgemeine Umlagen und sonstige Transfererträge 41510000 Erträge aus der Auflösung von Sonderposten aus Zuwendungen	14.200	0	14.200	14.200	0	14.200	14.200	14.200	0	14.200	0	14.200	0	14.200
5.	+ Privatrechtliche Leistungsentgelte 44110001 Mieten/Betriebskosten kommunale Wohnungen (Regiebetrieb) 44190000 Sonstige Erträge im Rahmen der Geschäftstätigkeit	1.055.000 1.040.000 15.000	0 0 0	1.055.000 1.040.000 15.000	1.055.000 1.040.000 15.000	0 0 0	1.050.000 1.045.000 15.000	1.060.000 1.045.000 15.000	1.060.000 1.045.000 15.000	1.060.000 1.045.000 15.000	0 0 0	1.065.000 1.050.000 15.000	0 0 0	1.065.000 1.050.000 15.000	0 0 0
9.	+ Sonstige laufende Erträge 46112000 Erträge aus der Veräußerung von Grundstücken und Gebäuden Verkauf Wohnung August-Bebel-Straße 10/12	30.000 30.000	0 0	30.000 30.000	30.000 30.000	0 0	30.000 30.000	30.000 30.000	30.000 30.000	0 0	30.000 30.000	0 0	30.000 30.000	0 0	30.000 30.000
10.	= Summe der laufenden Erträge aus Verwaltungstätigkeit (Summe der Nummern 1 bis 9)	1.099.200	0	1.099.200	1.099.200	0	1.074.200	1.074.200	1.074.200	0	1.074.200	0	1.074.200	0	1.079.200
13.	- Aufwendungen für Sach- und Dienstleistungen 52310001 Aufwendungen für Unterhaltung und Bewirtschaftung (Regiebetrieb) 2016: Sanierung der Schächte	570.000 570.000	0 0	570.000 570.000	570.000 570.000	0 0	518.000 518.000	518.000 518.000	520.000 520.000	0 0	520.000 520.000	0 0	523.000 523.000	0 0	523.000 523.000
14.	- Abschreibungen auf immaterielle Vermögensgegenstände des Anlagevermögens und auf Sachanlagen sowie auf aktivierte Aufwendungen für die Inangasetzung und Erweiterung der Verwaltung 53400000 Abschreibungen auf bebaute Grundstücke und grundstücksgleiche Rechte	144.000 144.000	0 0	144.000 144.000	144.000 144.000	0 0	148.000 148.000	148.000 148.000	148.000 148.000	0 0	148.000 148.000	0 0	148.000 148.000	0 0	148.000 148.000
18.	- Sonstige laufenden Aufwendungen 56250000 Sachverständigen-, Gerichts- und sonstige Aufwendungen z.B. Buchführungskosten, Abschluss- und Prüfungskosten 56411000 Gebäudeversicherungen 56813000 Grundsteuer B für gemeindeeigene Grundstücke	41.200 22.000 5.500 13.700	0 0 0 0	41.200 22.000 5.500 13.700	41.200 22.000 5.500 13.700	0 0 0 0	41.200 22.000 5.500 13.700	41.200 22.000 5.500 13.700	41.400 22.000 5.500 13.700	41.400 22.000 5.500 13.700	0 0 0 0	41.400 22.000 5.700 13.700	0 0 0 0	41.400 22.000 5.700 13.700	0 0 0 0
19.	= Summe der laufenden Aufwendungen aus Verwaltungstätigkeit (Summe der Nummern 11 bis 18)	755.200	0	755.200	755.200	0	707.200	707.200	709.400	0	709.400	0	712.400	0	712.400
20.	= Laufendes Ergebnis aus Verwaltungstätigkeit (Saldo der Nummern 10 und 19)	344.000	0	344.000	344.000	0	367.000	367.000	364.800	0	364.800	0	366.800	0	366.800
21.	+ Zinserträge und sonstige Finanzerträge	2.000	0	2.000	2.000	0	2.000	2.000	2.000	0	2.000	0	2.000	0	2.000



Teilergebnishaushalt 2016

1. Nachtragshaushalt

Gemeinde: 01 Graal-Müritz

Sachgebiet
Produkt

02 Teilhaushalt Kämmerei / Kasse / Steuern
11408 Kommunale Wohnungen (Regiebetrieb)

Nr.	bisheriger Ansatz des Haushalts- jahres einschließ- lich bereits beschlossener Nachträge 2016 in €	beschlossene über-/außerplan- mäßige Aufwendungen 2016 in €	Zwischen- summe 2016 in €	Ansatz des Haushaltsjahres		Planungsdaten des Haushaltsfolgejahres		Planungsdaten des zweiten Haushaltsfolgejahres		Planungsdaten des dritten Haushaltsfolgejahres	
				Neuer Haushaltsansatz 2016 in €	Veränderung gegenüber dem bisherigen Haushaltsansatz 2016 in €	Neuer Haushaltsansatz 2017 in €	Veränderung gegenüber dem bisherigen Haushaltsansatz 2017 in €	Neuer Haushaltsansatz 2018 in €	Veränderung gegenüber dem bisherigen Haushaltsansatz 2018 in €	Neuer Haushaltsansatz 2019 in €	Veränderung gegenüber dem bisherigen Haushaltsansatz 2019 in €
	2.000	0	2.000	2.000	0	2.000	0	2.000	0	2.000	0
	75.000	0	75.000	80.000	5.000	56.100	-8.900	52.900	-7.100	49.600	-5.400
	75.000	0	75.000	80.000	5.000	56.100	-8.900	52.900	-7.100	49.600	-5.400
22.	-73.000	0	-73.000	-78.000	-5.000	-54.100	8.900	-50.900	7.100	-47.600	5.400
	271.000	0	271.000	266.000	-5.000	312.900	8.900	313.900	7.100	319.200	5.400
23.	271.000	0	271.000	266.000	-5.000	312.900	8.900	313.900	7.100	319.200	5.400
24.											
28.											
32.	271.000	0	271.000	266.000	-5.000	312.900	8.900	313.900	7.100	319.200	5.400

Ertrags- und Aufwandsarten
(gemäß § 4 Absatz 10 i.V.m.
§ 2 Absatz 1 GemHVO-Doppik)

47150000 Zinserträge vom inländischen Geldmarkt
aus Festgeld


- Zinsaufwendungen und sonstige Finanzaufwendungen
57511000 Zinsaufwendungen und sonstige Finanzaufwendungen / an den inländischen
Geldmarkt / an inländische Kreditinstitute / an Banken

= Finanzergebnis (Saldo der Nummern 21 und 22)

= Ordentliches Ergebnis (Summe der Nummern 20 und 23)

= Jahresergebnis (Jahresüberschuss/Jahresfehlbetrag) des Teilhaushaltes vor
Verrechnung der internen Leistungsbeziehungen


= Jahresergebnis (Jahresüberschuss/Jahresfehlbetrag) des Teilhaushaltes nach
Verrechnung der internen Leistungsbeziehungen (Summe der Nummern 28 und 31)



Teilergebnishaushalt 2016
1. Nachtragshaushalt
Gemeinde: 01 Graal-Müritz

Sachgebiet 02 Teilhaushalt Kämmeri / Kasse / Steuern
 Produkt 11601 Finanzen

Teilhaushaltverantwortlicher zugeordnete Produkte		Herr Wollbrecht 11408, 11601, 57104										
		bisheriger Ansatz des Haushalts- jahres einschließ- lich bereits beschlossener Nachträge 2016 in €	1	2	3	4	5	6	7	8	9	10
Nr.		beschlossene über-/außerplan- mäßige Aufwendungen 2016 in €	Zwischen- summe 2016 in €	Ansatz des Haushaltsjahres		Planungsdaten des Haushaltsfolgejahres		Planungsdaten des zweiten Haushaltsfolgejahres		Planungsdaten des dritten Haushaltsfolgejahres		Veränderung gegenüber dem bisherigen Haushaltsansatz in €
				Neuer Haushaltsansatz 2016 in €	Veränderung gegenüber dem bisherigen Haushaltsansatz in €	Neuer Haushaltsansatz 2017 in €	Veränderung gegenüber dem bisherigen Haushaltsansatz in €	Neuer Haushaltsansatz 2018 in €	Veränderung gegenüber dem bisherigen Haushaltsansatz in €	Neuer Haushaltsansatz 2019 in €	Veränderung gegenüber dem bisherigen Haushaltsansatz in €	
4.	Offentlich-rechtliche Leistungsentgelte 431900000 Sonstige Verwaltungsgebühren einschließlich Erstattung von Auslagen z.B. Vollstreckungskosten	1.900	1.900	1.900	1.900	1.900	1.900	1.900	1.900	1.900	1.900	0
6.	Kostenerstattungen und Kostenumlagen 442310000 Kostenerstattungen und Kostenumlagen von Eigenbetrieben Personaleinsatz EB TUK Veranlagung, Planung, Statistik Buchhaltung, Zahlungsverkehr Abrechnung Finanzamt	25.600	25.600	25.600	25.600	25.600	25.600	25.600	25.600	25.600	25.600	0
9.	Sonstige laufende Erträge 462200000 Säumniszuschläge, Mahngebühren, Zustellungsgebühren und u.a.	500	500	500	500	500	500	500	500	500	500	0
10.	= bis 9)	28.000	28.000	28.000	28.000	28.000	28.000	28.000	28.000	28.000	28.000	0
11.	Personalaufwendungen 502210000 Dienstbezüge Mitarbeiter In 2015 unbesetzte Stelle Kasse bis Anfang Juli (mit Azubi überbrückt) folglich höherer Personalaufwand in 2016 503100000 Beiträge zu Versorgungskassen / Beamte Solidarumlage bei Unterschreitung des Standes der umlagepflichtige Beamten mit Stichtag 31.12.2008 (2 Beamte) 503200000 Beiträge zu Versorgungskassen / Arbeitnehmer 503900000 Beiträge zu Versorgungskassen / pauschalisiert 504200000 Beiträge zur gesetzlichen Sozialversicherung / Arbeitnehmer 504900000 Beiträge an Unfallkasse M-V einmalige Absenkung der Umlage von 0,95 % auf 0,48 % in 2016 505100000 Beihilfen, Unterstützungsleistungen und dergleichen / Beamte	237.500	237.500	232.800	232.800	239.200	239.200	245.500	245.500	252.700	252.700	-3.500
		147.400	147.400	147.400	147.400	150.500	150.500	154.200	154.200	158.700	158.700	-100
		29.000	29.000	29.000	29.000	29.800	29.800	30.600	30.600	31.400	31.400	0
		5.400	5.400	5.200	5.200	5.700	5.700	6.100	6.100	6.600	6.600	600
		200	200	200	200	200	200	200	200	200	200	0
		34.700	34.700	30.900	30.900	31.700	31.700	32.500	32.500	33.400	33.400	-4.100
		1.900	1.900	1.200	1.200	1.900	1.900	2.000	2.000	2.000	2.000	100
		18.800	18.800	18.800	18.800	19.300	19.300	19.800	19.800	20.300	20.300	0




Teilergebnishaushalt 2016
1. Nachtragshaushalt
Gemeinde: 01 Graal-Müritz

Sachgebiet
 Produkt

02 Teilhaushalt Kämmererei / Kasse / Steuern
 11601 Finanzen

Nr.	Ertrags- und Aufwandsarten (gemäß § 4 Absatz 10 i.V.m. § 2 Absatz 1 GemHVO-Doppik)	bisheriger Ansatz des Haushalts- jahres einschließ- lich bereits beschlossener Nachträge 2016 in €	beschlossene über-/außerplan- mäßige Aufwendungen 2016 in €	Zwischen- summe 2016 in €	Ansatz des Haushaltsjahres		Planungsdaten des Haushaltsfolgejahres		Planungsdaten des zweiten Haushaltsfolgejahres		Planungsdaten des dritten Haushaltsfolgejahres	
					Neuer Haushaltsansatz 2016 in €	Veränderung gegenüber dem bisherigen Haushaltsansatz 2016 in €	Neuer Haushaltsansatz 2017 in €	Veränderung gegenüber dem bisherigen Haushaltsansatz 2017 in €	Neuer Haushaltsansatz 2018 in €	Veränderung gegenüber dem bisherigen Haushaltsansatz 2018 in €	Neuer Haushaltsansatz 2019 in €	Veränderung gegenüber dem bisherigen Haushaltsansatz 2019 in €
		100	2	3	4	5	6	7	8	9	10	11
18.	50900000 Pauschalierte Lohnsteuer (auch Zahlungen über Knappschaft)	3.000	0	3.000	3.000	0	3.000	0	3.000	0	3.000	0
	Sonstige laufenden Aufwendungen	3.000	0	3.000	3.000	0	3.000	0	3.000	0	3.000	0
19.	56370000 Bankgebühren	240.500	0	240.500	235.800	-4.700	242.200	-4.400	248.500	-4.300	255.700	-3.500
	Summe der laufenden Aufwendungen aus Verwaltungstätigkeit (Summe der Nummern 11 bis 18)	-212.500	0	-212.500	-207.800	4.700	-214.200	4.400	-220.500	4.300	-227.700	3.500
20.	Laufendes Ergebnis aus Verwaltungstätigkeit (Saldo der Nummern 10 und 19)	-212.500	0	-212.500	-207.800	4.700	-214.200	4.400	-220.500	4.300	-227.700	3.500
24.	Ordentliches Ergebnis (Summe der Nummern 20 und 23)	0	0	0	0	0	0	0	0	0	0	0
27.	Außerordentliches Ergebnis (Saldo der Nummern 25 und 26)	-212.500	0	-212.500	-207.800	4.700	-214.200	4.400	-220.500	4.300	-227.700	3.500
28.	Jahresergebnis (Jahresüberschuss/Jahresfehlbetrag) des Teilhaushaltes vor Verrechnung der internen Leistungsbeziehungen	-212.500	0	-212.500	-207.800	4.700	-214.200	4.400	-220.500	4.300	-227.700	3.500
32.	Jahresergebnis (Jahresüberschuss/Jahresfehlbetrag) des Teilhaushaltes nach Verrechnung der internen Leistungsbeziehungen (Summe der Nummern 28 und 31)	-212.500	0	-212.500	-207.800	4.700	-214.200	4.400	-220.500	4.300	-227.700	3.500




Teilergebnishaushalt 2016

1. Nachtragshaushalt
Gemeinde: 01 Graal-Müritz

Sachgebiet 03 Teilhaushalt Bauamt
Produkt 11401 Zentrales Grundstücks- und Gebäudemanagement


Teilhaushaltverantwortlicher zugeordnete Produkte		Frau Taraschewski 11401, 51101, 51103, 52102, 54000, 54101, 54102, 54301, 54701, 55101, 55102, 55201, 55501										
		bisheriger Ansatz des Haushalts- jahres einschließ- lich bereits beschlossener Nachträge	beschlossene über-/außerplan- mäßige Aufwendungen		Zwischen- summe	Ansatz des Haushaltsjahres		Planungsdaten des Haushaltsfolgejahres		Planungsdaten des zweiten Haushaltsfolgejahres		Planungsdaten des dritten Haushaltsfolgejahres
2016 in €	2016 in €		2016 in €	2016 in €		2016 in €	2016 in €	2017 in €	2017 in €	2018 in €	2018 in €	2019 in €
Nr.		1	2	3	4	5	6	7	8	9	10	11
2.	+ Zuwendungen, allgemeine Umlagen und sonstige Transfererträge 41500000 Erträge aus der Auflösung von Sonderposten	6.400	0	6.400	6.400	0	6.400	0	6.400	0	6.400	0
4.	+ Öffentlich-rechtliche Leistungsentgelte 43190000 Sonstige Verwaltungsgebühren einschließlich Erstattung von Auslagen Dienstbarkeiten	200	0	200	200	0	200	0	200	0	200	0
5.	+ Privatrechtliche Leistungsentgelte 44100000 Privatrechl. Leistungsentgelte Erträge aus Vermietung z.B. Gemeinschaftshaus "Alte Grundschule" und Sonderzahlung Funkturm 44110000 Mieten und Pachten, Erbbauszinsen Erbbaupacht	264.000	0	264.000	264.000	0	264.000	0	264.000	0	264.000	0
6.	+ Kostenerstattungen und Kostenumlagen 44250000 Kostenerstattung-umlage privater Bereich	6.000	0	6.000	6.000	0	6.000	0	6.000	0	6.000	0
9.	+ Sonstige laufende Erträge 46112000 Erträge aus der Veräußerung von Grundstücken und Gebäuden 2016: Graal 1 Fst. 184/51, 2114, 184/55, 184/56, 184/57 2017: Graal 2 Fst. 734	20.000	0	20.000	20.000	0	10.000	0	10.000	0	10.000	0
10.	= Summe der laufenden Erträge aus Verwaltungstätigkeit (Summe der Nummern 1 bis 9)	290.600	0	290.600	292.900	2.300	280.600	0	270.600	0	270.600	0
13.	- Aufwendungen für Sach- und Dienstleistungen 52310000 Unterhaltung der Grundstücke, Außenanlagen, Gebäude 52320000 Bewirtschaftung der Grundstücke, Außenanlagen, Gebäude und Gebäudeeinrichtungen Gemeinschaftshaus 52531000 Kostenerstattungen an Eigenbetriebe Dienstleistung an gemeindeeigenen Grundstücken	13.500	0	13.500	13.500	0	13.500	0	14.000	0	14.000	0
		1.500	0	1.500	1.500	0	1.500	0	1.500	0	1.500	0
		9.000	0	9.000	9.000	0	9.000	0	9.500	0	9.500	0
		3.000	0	3.000	3.000	0	3.000	0	3.000	0	3.000	0



Teilergebnishaushalt 2016
1. Nachtragshaushalt
Gemeinde: 01 Graal-Müritz

Sachgebiet 03 **Teilhaushalt Bauamt**
Produkt 11401 **Zentrales Grundstücks- und Gebäudemanagement**

Nr.	bisheriger Ansatz des Haushaltsjahres einschließlich beschlossener Nachträge	beschlossene über-/außerplanmäßige Aufwendungen		Zwischensumme	Ansatz des Haushaltsjahres		Planungsdaten des Haushaltsfolgejahres		Planungsdaten des Haushaltsfolgejahres		Planungsdaten des Haushaltsfolgejahres	
		2016			2016		2017		2018		2019	
		in €	in €		Neuer Haushaltsansatz	Veränderung gegenüber dem bisherigen Haushaltsansatz	Neuer Haushaltsansatz	Veränderung gegenüber dem bisherigen Haushaltsansatz	Neuer Haushaltsansatz	Veränderung gegenüber dem bisherigen Haushaltsansatz	Neuer Haushaltsansatz	Veränderung gegenüber dem bisherigen Haushaltsansatz
		1	2	3	4	5	6	7	8	9	10	11
		in €	in €	in €	in €	in €	in €	in €	in €	in €	in €	in €
14.	und Gebäuden Abschreibungen auf immaterielle Vermögensgegenstände des Anlagevermögens und auf Sachanlagen sowie auf aktivierte Aufwendungen für die Inangasetzung und Erweiterung der Verwaltung	11.500	0	11.500	11.500	0	10.900	0	10.700	0	10.700	0
	53200000 Abschreibungen auf immaterielle Vermögensgegenstände	800	0	800	800	0	200	0	0	0	0	0
	53400000 Abschreibungen auf bebauete Grundstücke und grundstücksgleiche Rechte	10.700	0	10.700	10.700	0	10.700	0	10.700	0	10.700	0
18.	Sonstige laufenden Aufwendungen	6.400	0	6.400	9.400	3.000	4.900	0	4.900	0	4.900	0
	56210000 Miete und Unterhaltung	1.500	0	1.500	1.500	0	0	0	0	0	0	0
	Pachtverträge Strandkioske SIALU											
	56250000 Sachverständigen-, Gerichts- und ähnliche Aufwendungen	3.000	0	3.000	4.500	1.500	3.000	0	3.000	0	3.000	0
	56259000 Einzelvermessung	1.000	0	1.000	2.500	1.500	1.000	0	1.000	0	1.000	0
	56290000 Sonstige Aufwendungen für die Inanspruchnahme von Rechten und Diensten	100	0	100	100	0	100	0	100	0	100	0
	56325000 Landkarten	500	0	500	500	0	500	0	500	0	500	0
	56411000 Gebäudeversicherungen	300	0	300	300	0	300	0	300	0	300	0
	Alle Grundschule											
19.	= Summe der laufenden Aufwendungen aus Verwaltungstätigkeit (Summe der Nummern 11 bis 18)	31.400	0	31.400	34.400	3.000	29.300	0	29.600	0	29.600	0
20.	= Laufendes Ergebnis aus Verwaltungstätigkeit (Saldo der Nummern 10 und 19)	259.200	0	259.200	258.500	-700	251.300	0	241.000	0	241.000	0
23.	= Finanzergebnis (Saldo der Nummern 21 und 22)	0	0	0	0	0	0	0	0	0	0	0
24.	= Ordentliches Ergebnis (Summe der Nummern 20 und 23)	259.200	0	259.200	258.500	-700	251.300	0	241.000	0	241.000	0
28.	= Jahresergebnis (Jahresüberschuss/Jahresfehlbetrag) des Teilhaushaltes vor Verrechnung der internen Leistungsbeziehungen	259.200	0	259.200	258.500	-700	251.300	0	241.000	0	241.000	0
32.	= Jahresergebnis (Jahresüberschuss/Jahresfehlbetrag) des Teilhaushaltes nach Verrechnung der internen Leistungsbeziehungen (Summe der Nummern 28 und 31)	259.200	0	259.200	258.500	-700	251.300	0	241.000	0	241.000	0




Teilergebnishaushalt 2016
1. Nachtragshaushalt
Gemeinde: 01 Graal-Müritz

Sachgebiet 03 Teilhaushalt Bauamt
 Produkt 51103 Dorferneuerung und Städtebauförderung

Nr.		Ertrags- und Aufwandsarten (gemäß § 4 Absatz 10 i.V.m. § 2 Absatz 1 GemHVO-Doppik)	Frau Taraschewski													
			bisheriger Ansatz des Haushalts- jahres einschließ- lich bereits beschlossener Nachträge		2016		2016		2016		2017		2018		2019	
		in €	in €	in €	in €	in €	in €	in €	in €	in €	in €	in €	in €	in €	in €	in €
10.	=	Summe der laufenden Erträge aus Verwaltungstätigkeit (Summe der Nummern 1 bis 9)	0	0	0	0	0	0	0	0	0	0	0	0	0	0
19.	=	Summe der laufenden Aufwendungen aus Verwaltungstätigkeit (Summe der Nummern 11 bis 18)	0	0	0	0	0	0	0	0	0	0	0	0	0	0
20.	=	Laufendes Ergebnis aus Verwaltungstätigkeit (Saldo der Nummern 10 und 19)	0	0	0	0	0	0	0	0	0	0	0	0	0	0
21.	+	Zinserträge und sonstige Finanzerträge 47160000 Zinserträge vom sonstigen inländischen Bereich	1.000	0	0	0	0	0	0	0	0	0	0	0	0	0
23.	=	Finanzergebnis (Saldo der Nummern 21 und 22)	1.000	0	0	0	0	0	0	0	0	0	0	0	0	0
24.	=	Ordentliches Ergebnis (Summe der Nummern 20 und 23)	1.000	0	0	0	0	0	0	0	0	0	0	0	0	0
28.	=	Jahresergebnis (Jahresüberschuss/Jahresfehlbetrag) des Teilhaushaltes vor Verrechnung der internen Leistungsbeziehungen	1.000	0	0	0	0	0	0	0	0	0	0	0	0	0
32.	=	Jahresergebnis (Jahresüberschuss/Jahresfehlbetrag) des Teilhaushaltes nach Verrechnung der internen Leistungsbeziehungen (Summe der Nummern 28 und 31)	1.000	0	0	0	0	0	0	0	0	0	0	0	0	0

11401, 51101, 51103, 52102, 54000, 54101, 54102, 54301, 54701, 55101, 55102, 55201, 55501




Teilergebnishaushalt 2016
1. Nachtragshaushalt
Gemeinde: 01 Graal-Müritz

Sachgebiet
 Produkt

03 Teilhaushalt Bauamt
 52102 Bauverwaltung

Nr.		bisheriger Ansatz		beschlossene über-/außerplanmäßige Aufwendungen		Zwischensumme		Ansatz des Haushaltsjahres		Planungsdaten des Haushaltsfolgejahres		Planungsdaten des dritten Haushaltsfolgejahres		Planungsdaten des											
		in €	2016	in €	2016	in €	2016	in €	2016	in €	2017	in €	2017	in €	2018	in €	2018	in €	2019	in €	2019	in €	Veränderung gegenüber dem bisherigen Haushaltsansatz	Veränderung gegenüber dem bisherigen Haushaltsansatz	
Frau Taraschewski		11401, 51101, 51103, 52102, 54000, 54101, 54102, 54301, 54701, 55101, 55102, 55201, 55501																							
4.	+	200	200	0	200	200	0	200	200	0	200	200	0	200	0	200	0	200	0	200	0	200	0	0	0
Offentlich-rechtliche Leistungsentgelte																									
431900000 Sonstige Verwaltungsgebühren einschließlich Erstattung von Auslagen z.B. Gebühren für Bauanträge																									
6.	+	14.600	14.600	0	14.600	14.600	0	14.600	14.600	0	14.600	14.600	0	14.600	0	14.600	0	14.600	0	14.600	0	14.600	0	0	0
Kostenerstattungen und Kostenumlagen																									
44231000 Kostenerstattungen und Kostenumlagen von Eigenbetrieben für Personaleinsatz																									
10.	=	14.800	14.800	0	14.800	14.800	0	14.800	14.800	0	14.800	14.800	0	14.800	0	14.800	0	14.800	0	14.800	0	14.800	0	0	0
Summe der laufenden Erträge aus Verwaltungstätigkeit (Summe der Nummern 1 bis 9)																									
11.	-	220.800	213.700	0	220.800	169.500	0	220.800	213.700	-7.100	219.800	173.300	-6.600	225.700	-6.500	232.400	-6.500	232.400	-6.500	232.400	-6.500	232.400	-6.500	182.700	-5.700
Personalaufwendungen																									
50221000 Dienstbezogene Mitarbeiter																									
Einsparung durch Neubestellung Liegenschaften (Stufenzuordnung)																									
50310000 Beiträge zu Versorgungskassen / Beamte																									
50320000 Beiträge zu Versorgungskassen / Arbeitnehmer																									
50390000 Beiträge zu Versorgungskassen / Sonstige																									
50420000 Beiträge zur gesetzlichen Sozialversicherung / Arbeitnehmer																									
50490000 Beiträge an Unfallkasse M-V																									
einmalige Absenkung der Umlage von 0,95 % auf 0,48 % in 2016																									
50510000 Beihilfen, Unterstützungsleistungen und dergleichen / Beamte																									
13.	-	12.000	12.000	0	12.000	12.000	0	12.000	12.000	0	12.000	12.000	0	12.000	0	12.000	0	12.000	0	12.000	0	12.000	0	0	0
Aufwendungen für Sach- und Dienstleistungen																									
52531000 Kostenerstattungen an Eigenbetriebe																									
18.	-	2.000	2.000	0	2.000	2.000	0	2.000	2.000	3.000	5.000	3.000	3.000	5.000	3.000	5.000	3.000	5.000	3.000	5.000	3.000	5.000	3.000	3.000	3.000
Sonstige laufenden Aufwendungen																									
56250000 Sachverständigen-, Gerichts- und ähnliche Aufwendungen																									
19.	=	234.800	230.700	0	234.800	230.700	0	234.800	230.700	-4.100	236.800	-3.600	242.700	-3.500	249.400	-3.500	249.400	-3.500	249.400	-3.500	249.400	-3.500	249.400	-3.500	-2.700
Summe der laufenden Aufwendungen aus Verwaltungstätigkeit (Summe der Nummern 11 bis 18)																									
20.	=	-220.000	-215.900	0	-220.000	-215.900	0	-220.000	-215.900	4.100	-222.000	3.600	-227.900	3.500	-234.600	3.500	-234.600	3.500	-234.600	3.500	-234.600	3.500	-234.600	3.500	2.700
Laufendes Ergebnis aus Verwaltungstätigkeit (Saldo der Nummern 10 und 19)																									




Teilergebnishaushalt 2016
1. Nachtragshaushalt
Gemeinde: 01 Graal-Müritz

Sachgebiet
 Produkt

03 Teilhaushalt Bauamt
 52102 Bauverwaltung

Nr.	Ertrags- und Aufwandsarten (gemäß § 4 Absatz 10 i.V.m. § 2 Absatz 1 GemHVO-Doppelk)	bisheriger Ansatz des Haushalts- jahres einschließ- lich bereits beschlossener Nachträge		beschlossene über-/außerplan- mäßige Aufwendungen		Zwischen- summe		Ansatz des Haushaltsjahres		Planungsdaten des Haushaltsfolgejahres		Planungsdaten des zweiten Haushaltsfolgejahres		Planungsdaten des dritten Haushaltsfolgejahres	
		2016 in €	2016 in €	2016 in €	2016 in €	Neuer Haushaltsansatz	Veränderung gegenüber dem bisherigen Haushaltsansatz	Neuer Haushaltsansatz	Veränderung gegenüber dem bisherigen Haushaltsansatz	Neuer Haushaltsansatz	Veränderung gegenüber dem bisherigen Haushaltsansatz	Neuer Haushaltsansatz	Veränderung gegenüber dem bisherigen Haushaltsansatz	Neuer Haushaltsansatz	Veränderung gegenüber dem bisherigen Haushaltsansatz
		1	2	3	4	5	6	7	8	9	10	11			
24.	= Ordentliches Ergebnis (Summe der Nummern 20 und 23)	-220.000	0	-220.000	-215.900	4.100	-222.000	3.600	-227.900	3.500	-234.600	2.700			
28.	= Jahresergebnis (Jahresüberschuss/Jahresfehlbetrag) des Teilhaushaltes vor Verrechnung der internen Leistungsbeziehungen	-220.000	0	-220.000	-215.900	4.100	-222.000	3.600	-227.900	3.500	-234.600	2.700			
32.	= Jahresergebnis (Jahresüberschuss/Jahresfehlbetrag) des Teilhaushaltes nach Verrechnung der internen Leistungsbeziehungen (Summe der Nummern 28 und 31)	-220.000	0	-220.000	-215.900	4.100	-222.000	3.600	-227.900	3.500	-234.600	2.700			



Teilergebnishaushalt 2016
1. Nachtragshaushalt
Gemeinde: 01 Graal-Müritz

Sachgebiet 03 Teilhaushalt Bauamt
 Produkt 54101 Gemeindestraßen, Wege und Plätze

Nr.		Teilhaushaltverantwortlicher												
		Frau Taraschewski												
zugeordnete Produkte		11401, 51101, 51103, 52102, 54000, 54101, 54102, 54301, 54701, 55101, 55102, 55201, 55501												
		bisheriger Ansatz des Haushalts- jahres einschließ- lich bereits beschlossener Nachträge	2016 in €	2	beschlossene über-/außerplan- mäßige Aufwendungen	Zwischen- summe	Ansatz des Haushaltsjahres		Planungsdaten des Haushaltsjahres		Planungsdaten des zweiten Haushaltsjahres		Planungsdaten des dritten Haushaltsjahres	
							Neuer Haushaltsansatz	Veränderung gegenüber dem bisherigen Haushaltsansatz	Neuer Haushaltsansatz	Veränderung gegenüber dem bisherigen Haushaltsansatz	Neuer Haushaltsansatz	Veränderung gegenüber dem bisherigen Haushaltsansatz	Neuer Haushaltsansatz	Veränderung gegenüber dem bisherigen Haushaltsansatz
		1	3	4	5	6	7	8	9	10	11			
2.	+ Zuwendungen, allgemeine Umlagen und sonstige Transfererträge 41500000 Erträge aus der Auflösung von Sonderposten	289.500	0	289.500	1.000	287.300	2.000	283.400	2.000	279.400	-2.000			
6.	+ Kostenersparungen und Kostenumlagen 44231000 Kostenersparungen und Kostenumlagen / von Sondervermögen / von Eigenbetrieben für Wartung Straßenbeleuchtung Promenade für Bewirtschaftung Straßenbeleuchtung Promenade 44250000 Kostenersparung-umlage privater Bereich	289.500 11.700 11.700	0 0 0	289.500 11.700 11.700	1.000 800 0	287.300 11.700 11.700	2.000 0 0	283.400 11.700 11.700	2.000 0 0	279.400 11.700 11.700	-2.000 0 0			
10.	= Summe der laufenden Erträge aus Verwaltungstätigkeit (Summe der Nummern 1 bis 9)	301.200	0	301.200	1.800	299.000	2.000	295.100	2.000	291.100	-2.000			
13.	- Aufwendungen für Sach- und Dienstleistungen 52320000 Bewirtschaftung der Grundstücke, Außenanlagen, Gebäude und Gebäudeeinrichtungen 52330000 Unterhaltung des Infrastrukturvermögens Buswartehäuschen 2,0 T€ Sanierung Gehweg "Zur Eselswiese" 13,0 T€ Straßen, Wege und Verkehrsanlagen 32,0 T€ Änderung Verkehrsführung Kurstraße (2016) 40,0 T€ 52330001 Unterhaltung der Straßenbeleuchtung Unterhaltung Straßenbeleuchtung 30 T€ Umrüstung auf LED 30 T€ (2016) 52370000 Unterhaltung der Betriebs- und Geschäftsausstattung 52531000 Kostenersparungen / an Sondervermögen / an Eigenbetriebe Straßenunterhaltung/ Pflegearbeiten Straßenbegleitgrün Regeneinläufe usw. Baumschnitt/ Pflegearbeiten Straßenbäume Unterhaltung Grünanlagen	275.000 100.000 87.000	-12.000 0 -12.000	263.000 100.000 75.000	0 0 0	185.000 95.000 22.000	0 0 0	180.000 90.000 22.000	0 0 0	180.000 90.000 22.000	0 0 0	180.000 90.000 22.000	0 0 0	180.000 90.000 22.000



Teilergebnishaushalt 2016
1. Nachtragshaushalt
Gemeinde: 01 Graal-Müritz

Sachgebiet 03 Teilhaushalt Bauamt
 Produkt 54101 Gemeindestraßen, Wege und Plätze

Nr.	bisheriger Ansatz des Haushalts- jahres einschließ- lich bereits beschlossener Nachträge	beschlossene über-/außerplan- mäßige Aufwendungen		Zwischen- summe	Ansatz des Haushaltsjahres		Planungsdaten des Haushaltsfolgejahres		Planungsdaten des zweiten Haushaltsfolgejahres		Planungsdaten des dritten Haushaltsfolgejahres							
		2016 in €	2016 in €		2016 in €	2016 in €	2017 in €	2017 in €	2017 in €	2017 in €	2018 in €	2018 in €	2018 in €	2019 in €	2019 in €	2019 in €	Veränderung gegenüber dem bisherigen Haushaltsansatz	Veränderung gegenüber dem bisherigen Haushaltsansatz
	1			3	4	5	6	7	8	9	10	11						
14.	418.400	0	0	418.400	423.800	5.400	429.300	12.400	423.600	12.200	415.500	11.100						
	1.800			1.800	1.800		1.800	0	1.800	0	1.800	0						
	416.600	0	0	416.600	422.000	5.400	427.500	12.400	421.800	12.200	413.700	11.100						
	693.400	-12.000		681.400	696.800	5.400	614.300	12.400	603.600	12.200	595.500	11.100						
20.	-392.200	12.000		-380.200	-395.800	-3.600	-315.300	-10.400	-308.500	-10.200	-304.400	-13.100						
24.	-392.200	12.000		-380.200	-395.800	-3.600	-315.300	-10.400	-308.500	-10.200	-304.400	-13.100						
28.	-392.200	12.000		-380.200	-395.800	-3.600	-315.300	-10.400	-308.500	-10.200	-304.400	-13.100						
32.	-392.200	12.000		-380.200	-395.800	-3.600	-315.300	-10.400	-308.500	-10.200	-304.400	-13.100						

- Abschreibungen auf immaterielle Vermögensgegenstände des Anlagevermögens und auf Sachanlagen sowie auf aktivierte Aufwendungen für die Inangasetzung und Erweiterung der Verwaltung

53200000 Abschreibungen auf immaterielle Vermögensgegenstände

53500000 Abschreibungen auf Infrastrukturvermögen

= Summe der laufenden Aufwendungen aus Verwaltungstätigkeit (Summe der Nummern 11 bis 18)

= Laufendes Ergebnis aus Verwaltungstätigkeit (Saldo der Nummern 10 und 19)

= Ordentliches Ergebnis (Summe der Nummern 20 und 23)

= Jahresergebnis (Jahresüberschuss/Jahresfehlbetrag) des Teilhaushaltes vor Verrechnung der internen Leistungsbeziehungen


= Jahresergebnis (Jahresüberschuss/Jahresfehlbetrag) des Teilhaushaltes nach Verrechnung der internen Leistungsbeziehungen (Summe der Nummern 28 und 31)



Teilergebnishaushalt 2016
1. Nachtragshaushalt
Gemeinde: 01 Graal-Würzitz

Sachgebiet 03 Teilhaushalt Bauamt
 Produkt 54301 Landesstraße


Nr.		Teilhaushaltverantwortlicher													
		Frau Taraschewski													
zugeordnete Produkte		11401, 51101, 51103, 52102, 54000, 54101, 54102, 54301, 54701, 55101, 55102, 55201, 55501													
		bisheriger Ansatz		beschlossene über-/außerplanmäßige Aufwendungen		Zwischensumme		Ansatz des Haushaltsjahres		Planungsdaten des Haushaltsfolgejahres		Planungsdaten des dritten Haushaltsfolgejahres			
		2016 in €	2016 in €	2016 in €	2016 in €	2016 in €	2016 in €	2016 in €	2016 in €	2017 in €	2017 in €	2018 in €	2018 in €	2019 in €	2019 in €
2.	+ Zwendungen, allgemeine Umlagen und sonstige Transfererträge 41500000 Erträge aus der Aufbissung von Sonderposten	24.500	0	24.500	0	24.500	0	24.500	0	24.500	0	24.000	0	23.600	0
10.	= Summe der laufenden Erträge aus Verwaltungstätigkeit (Summe der Nummern 1 bis 9)	24.500	0	24.500	0	24.500	0	24.500	0	24.500	0	24.000	0	23.600	0
14.	- Abschreibungen auf immaterielle Vermögensgegenstände des Anlagevermögens und auf Sachanlagen sowie auf aktivierte Aufwendungen für die Inangangsetzung und Erweiterung der Verwaltung 53500000 Abschreibungen auf das Infrastrukturvermögen	40.500	0	40.500	0	40.500	0	40.500	0	40.500	0	38.500	0	37.300	0
19.	= Summe der laufenden Aufwendungen aus Verwaltungstätigkeit (Summe der Nummern 11 bis 18)	40.500	0	40.500	0	40.500	0	40.500	0	40.500	0	38.500	0	37.300	0
20.	= Laufendes Ergebnis aus Verwaltungstätigkeit (Saldo der Nummern 10 und 19)	-16.000	0	-16.000	0	-16.000	0	-16.000	0	-16.000	0	-14.500	0	-13.700	0
24.	= Ordentliches Ergebnis (Summe der Nummern 20 und 23)	-16.000	0	-16.000	0	-16.000	0	-16.000	0	-16.000	0	-14.500	0	-13.700	0
28.	= Jahresergebnis (Jahresüberschuss/Jahresfehlbetrag) des Teilhaushaltes vor Verrechnung der internen Leistungsbeziehungen	-16.000	0	-16.000	0	-16.000	0	-16.000	0	-16.000	0	-14.500	0	-13.700	0
32.	= Jahresergebnis (Jahresüberschuss/Jahresfehlbetrag) des Teilhaushaltes nach Verrechnung der internen Leistungsbeziehungen (Summe der Nummern 28 und 31)	-16.000	0	-16.000	0	-16.000	0	-16.000	0	-16.000	0	-14.500	0	-13.700	0



Teilergebnishaushalt 2016
1. Nachtragshaushalt
Gemeinde: 01 Graal-Müritz

Sachgebiet 03 Teilhaushalt Bauamt
 Produkt 55101 Öffentliches Grün/Landschaftsbau

Nr.		bisheriger Ansatz		Ansatz des Haushaltsjahres		Planungsdaten des Haushaltsjahres		Planungsdaten des zweiten Haushaltsjahres		Planungsdaten des dritten Haushaltsjahres	
		2016	2016	2016	2016	2017	2017	2018	2018	2019	2019
		in €	in €	in €	in €	in €	in €	in €	in €	in €	in €
Frau Taraschewski											
11401, 51101, 51103, 52102, 54000, 54101, 54102, 54301, 54701, 55101, 55102, 55201, 55501											
zugeordnete Produkte		beschlossene über-/außerplanmäßige Aufwendungen		Zwischensumme		Veränderung gegenüber dem bisherigen Haushaltsansatz		Veränderung gegenüber dem bisherigen Haushaltsansatz		Veränderung gegenüber dem bisherigen Haushaltsansatz	
		2016	2016	2016	2016	2016	2016	2017	2017	2018	2018
		in €	in €	in €	in €	in €	in €	in €	in €	in €	in €
		1	2	3	4	5	6	7	8	9	10
		28.300	0	28.300	28.300	0	34.600	0	34.600	0	34.600
		28.300	0	28.300	28.300	0	34.600	0	34.600	0	34.600
		28.300	0	28.300	28.300	0	34.600	0	34.600	0	34.600
2.	+ Zuwendungen, allgemeine Umlagen und sonstige Transfererträge 41500000 Erträge aus der Auflösung von Sonderposten Auflösung SoPo Konzeption Erlebnis Natur										
10.	= Summe der laufenden Erträge aus Verwaltungstätigkeit (Summe der Nummern 1 bis 9)	25.000	0	25.000	35.000	10.000	35.000	10.000	25.000	0	25.000
13.	- Aufwendungen für Sach- und Dienstleistungen 52320000 Bewirtschaftung der Grundstücke, Außenanlagen, Gebäude und Gebäudeeinrichtungen operative Aufgaben Umweltschutz z.B. Ausgleichspflanzungen 2016 + 2017 Ersatzpflanzungen nach Ordnungswidrigkeitsverfahren (je 23 Stück)	5.000	0	5.000	15.000	10.000	15.000	10.000	5.000	0	5.000
14.	- 52531000 Kostenersparungen an Eigenbetriebe Abschreibungen auf immaterielle Vermögensgegenstände des Anlagevermögens und auf Sachanlagen sowie auf aktivierte Aufwendungen für die Inangasetzung und Erweiterung der Verwaltung 53200000 Abschreibungen auf immaterielle Vermögensgegenstände AIA für Konzeption Erlebnis Natur 53300000 Abschreibungen auf unbebaute Grundstücke und grundstücksgleiche Rechte 53700000 Abschreibungen auf Kunstgegenstände, Denkmäler 53800000 Abschreibungen auf Maschinen und technische Anlagen, Fahrzeuge, Betriebs- und Geschäftsausstattung, Pflanzen, Tiere	20.000	0	20.000	20.000	0	20.000	0	20.000	0	20.000
		44.100	0	44.100	44.100	0	53.000	0	53.000	0	53.000
		3.600	0	3.600	3.600	0	3.600	0	3.600	0	3.600
		9.900	0	9.900	9.900	0	9.900	0	9.900	0	9.900
		7.000	0	7.000	7.000	0	7.000	0	7.000	0	7.000
		23.600	0	23.600	23.600	0	32.500	0	32.500	0	32.500
19.	= Summe der laufenden Aufwendungen aus Verwaltungstätigkeit (Summe der Nummern 11 bis 18)	69.100	0	69.100	79.100	10.000	88.000	10.000	78.000	0	78.000
20.	= Laufendes Ergebnis aus Verwaltungstätigkeit (Saldo der Nummern 10 und 19)	-40.800	0	-40.800	-50.800	-10.000	-53.400	-10.000	-43.400	0	-43.400
24.	= Ordentliches Ergebnis (Summe der Nummern 20 und 23)	-40.800	0	-40.800	-50.800	-10.000	-53.400	-10.000	-43.400	0	-43.400
28.	= Jahresergebnis (Jahresüberschuss/Jahresfehlbetrag) des Teilhaushaltes vor	-40.800	0	-40.800	-50.800	-10.000	-53.400	-10.000	-43.400	0	-43.400




Teilergebnishaushalt 2016
1. Nachtragshaushalt
Gemeinde: 01 Graal-Müritz

Sachgebiet 03 Teilhaushalt Bauamt
 Produkt 55201 Gewässerunterhaltung

Nr.		bisheriger Ansatz		Ansatz des Haushaltsjahres		Planungsdaten des Haushaltsjahres		Planungsdaten des zweiten Haushaltsjahres		Planungsdaten des dritten Haushaltsjahres		
		2016	2016	2016	2016	2017	2017	2018	2018	2019	2019	
zugeordnete Produkte		in €	in €	in €	in €	in €	in €	in €	in €	in €	in €	
		1	2	3	4	5	6	7	8	9	10	11
		beschlossene über-/außerplanmäßige Aufwendungen	Zwischensumme	Neuer Haushaltsansatz	Veränderung gegenüber dem bisherigen Haushaltsansatz	Neuer Haushaltsansatz	Veränderung gegenüber dem bisherigen Haushaltsansatz	Neuer Haushaltsansatz	Veränderung gegenüber dem bisherigen Haushaltsansatz	Neuer Haushaltsansatz	Veränderung gegenüber dem bisherigen Haushaltsansatz	
4.	Öffentlich-rechtliche Leistungsentgelte 43220000 Erlöge Wasser- und Bodenverband	20.000	0	20.000	20.000	0	20.000	0	20.000	0	20.000	0
6.	Kostenersparungen und Kostenumlagen 44250000 Kostenersparung-umlage privater Bereich z.B. Abwasserabgabe	100	0	100	100	0	100	0	100	0	100	0
10.	Summe der laufenden Erträge aus Verwaltungstätigkeit (Summe der Nummern 1 bis 9)	20.100	0	20.100	20.100	0	20.100	0	20.100	0	20.100	0
13.	Aufwendungen für Sach- und Dienstleistungen 52330000 Unterhaltung des Infrastrukturvermögens gemeindeeigene Gräbenbewirtschaftung 52543000 Kostenersparungen an Gemeinden und Gemeindeverbände Abwasserabgabe / Kleinerleitung an Landkreis Rostock	5.200	0	5.200	5.200	0	5.200	0	5.200	0	5.200	0
14.	Abschreibungen auf immaterielle Vermögensgegenstände des Anlagevermögens und auf Sachanlagen sowie auf aktivierte Aufwendungen für die Inangasetzung und Erweiterung der Verwaltung 53500000 Abschreibungen auf das Infrastrukturvermögen 53800000 Abschreibungen auf Maschinen und technische Anlagen, Fahrzeuge, Betriebs- und Geschäftsausstattung, Pflanzen, Tiere	100	0	100	100	0	100	0	100	0	100	0
16.	Zuwendungen, Umlagen und sonstige Transferaufwendungen 54430000 Allgemeine Umlagen an Zweckverbände Wasser- und Bodenverband 54490000 Allgemeine Umlagen / Sonstige lt. Mitteilung WWA/Regenerntwässerung	46.000	0	46.000	50.100	4.100	46.600	1.600	46.600	1.600	46.600	1.600
19.	Summe der laufenden Aufwendungen aus Verwaltungstätigkeit (Summe der Nummern 11 bis 18)	51.400	0	51.400	55.500	4.100	52.000	1.600	52.000	1.600	52.000	1.600

Frau Taraschewski

11401, 51101, 51103, 52102, 54000, 54101, 54102, 54301, 54701, 55101, 55102, 55201, 55501



Teilergebnishaushalt 2016


1. Nachtragshaushalt

Gemeinde: 01 Graal-Müritz

Sachgebiet
 Produkt

03 Teilhaushalt Bauamt
 55201 Gewässerunterhaltung

Nr.	Ertrags- und Aufwandsarten (gemäß § 4 Absatz 10 i.V.m. § 2 Absatz 1 GemHVO-Doppik)	bisheriger Ansatz des Haushalts- jahres einschließ- lich bereits beschlossener Nachträge 2016 in €	beschlossene über-/außerplan- mäßige Aufwendungen 2016 in €	Zwischen- summe 2016 in €	Ansatz des Haushaltsjahres		Planungsdaten des Haushaltsfolgejahres		Planungsdaten des zweiten Haushaltsfolgejahres		Planungsdaten des dritten Haushaltsfolgejahres	
					Neuer Haushaltsansatz 2016 in €	Veränderung gegenüber dem bisherigen Haushaltsansatz 2016 in €	Neuer Haushaltsansatz 2017 in €	Veränderung gegenüber dem bisherigen Haushaltsansatz 2017 in €	Neuer Haushaltsansatz 2018 in €	Veränderung gegenüber dem bisherigen Haushaltsansatz 2018 in €	Neuer Haushaltsansatz 2019 in €	Veränderung gegenüber dem bisherigen Haushaltsansatz 2019 in €
20.	= Laufendes Ergebnis aus Verwaltungstätigkeit (Saldo der Nummern 10 und 19)	-31.300	0	-31.300	4	5	6	7	8	9	10	11
24.	= Ordentliches Ergebnis (Summe der Nummern 20 und 23)	-31.300	0	-31.300	-35.400	-4.100	-31.900	-1.600	-31.900	-1.600	-31.900	-1.600
28.	= Jahresergebnis (Jahresüberschuss/Jahresfehlbetrag) des Teilhaushaltes vor Verrechnung der internen Leistungsbeziehungen	-31.300	0	-31.300	-35.400	-4.100	-31.900	-1.600	-31.900	-1.600	-31.900	-1.600
32.	= Jahresergebnis (Jahresüberschuss/Jahresfehlbetrag) des Teilhaushaltes nach Verrechnung der internen Leistungsbeziehungen (Summe der Nummern 28 und 31)	-31.300	0	-31.300	-35.400	-4.100	-31.900	-1.600	-31.900	-1.600	-31.900	-1.600



Teilergebnishaushalt 2016

1. Nachtragshaushalt

Gemeinde: 01 Graal-Müritz

Seite : 56

Datum: 06.09.2016

Uhrzeit: 10:12:22

Sachgebiet 04 Teilhaushalt Ordnungsamt / Einwohnermelde- und Standesamt
Produkt 12102 Wahlen und sonstige Abstimmungen

Teilhaushaltverantwortlicher zugeordnete Produkte		Frau Wegner 12102, 12201, 12203, 12204, 12206, 12601, 12602, 35101										
		bisheriger Ansatz des Haushalts- jahres einschließ- lich bereits beschlossener Nachträge	beschlossene über-/außerplan- mäßige Aufwendungen		Zwischen- summe	Ansatz des Haushaltsjahres		Planungsdaten des Haushaltsfolgejahres		Planungsdaten des zweiten Haushaltsfolgejahres		Planungsdaten des dritten Haushaltsfolgejahres
2016 in €	2016 in €		2016 in €	Neuer Haushaltsansatz 2016 in €		Veränderung gegenüber dem bisherigen Haushaltsansatz 2016 in €	Neuer Haushaltsansatz 2017 in €	Veränderung gegenüber dem bisherigen Haushaltsansatz 2017 in €	Neuer Haushaltsansatz 2018 in €	Veränderung gegenüber dem bisherigen Haushaltsansatz 2018 in €	Neuer Haushaltsansatz 2019 in €	Veränderung gegenüber dem bisherigen Haushaltsansatz 2019 in €
Nr.		1	2	3	4	5	6	7	8	9	10	11
6.	+ Kostenerstattungen und Kostenumlagen 44242000 Kostenerstattungen und Kostenumlagen vom Land 2016: Landtagswahl 2017: Bundestagswahl 2019: Europawahl	2.500	0	2.500	2.700	200	2.500	0	0	0	2.700	200
10.	= Summe der laufenden Erträge aus Verwaltungstätigkeit (Summe der Nummern 1 bis 9)	2.500	0	2.500	2.700	200	2.500	0	0	0	2.700	200
13.	- Aufwendungen für Sach- und Dienstleistungen 52910000 Sonstige Aufwendungen für Sachleistungen 2016: Landtagswahl 2017: Bundestagswahl 2018: Bürgermeisterwahl 2019: Europawahl/Gemeindevertretung	2.500	0	2.500	2.700	200	2.500	0	2.700	-800	2.700	-800
19.	= Summe der laufenden Aufwendungen aus Verwaltungstätigkeit (Summe der Nummern 11 bis 18)	2.500	0	2.500	2.700	200	2.500	0	2.700	-800	2.700	-800
20.	= Laufendes Ergebnis aus Verwaltungstätigkeit (Saldo der Nummern 10 und 19)	0	0	0	0	0	0	0	-2.700	800	0	1.000
24.	= Ordentliches Ergebnis (Summe der Nummern 20 und 23)	0	0	0	0	0	0	0	-2.700	800	0	1.000
28.	= Jahresergebnis (Jahresüberschuss/Jahresfehlbetrag) des Teilhaushaltes vor Verrechnung der internen Leistungsbeziehungen	0	0	0	0	0	0	0	-2.700	800	0	1.000
32.	= Jahresergebnis (Jahresüberschuss/Jahresfehlbetrag) des Teilhaushaltes nach Verrechnung der internen Leistungsbeziehungen (Summe der Nummern 28 und 31)	0	0	0	0	0	0	0	-2.700	800	0	1.000



Sachgebiet 04 Teilhaushalt Ordnungsamts / Einwohnermelde- und Standesamt
Produkt 12201 Sicherheit und Ordnung

Nr.		Teilhaushaltverantwortlicher											
		12102, 12201, 12203, 12204, 12206, 12601, 12602, 35101											
zugeordnete Produkte		bisheriger Ansatz		Ansatz des Haushaltsjahres		Planungsdaten des Haushaltsfolgejahres		Planungsdaten des zweiten Haushaltsfolgejahres		Planungsdaten des dritten Haushaltsfolgejahres			
		beschlossene über-/außerplanmäßige Aufwendungen	Zwischensumme	Veränderung gegenüber dem bisherigen Haushaltsansatz		Veränderung gegenüber dem bisherigen Haushaltsansatz		Veränderung gegenüber dem bisherigen Haushaltsansatz		Veränderung gegenüber dem bisherigen Haushaltsansatz			
				Neuer Haushaltsansatz	2016 in €	2016 in €	2016 in €	2017 in €	2017 in €	2018 in €	2018 in €	2019 in €	2019 in €
		2016 in €	2016 in €	2016 in €	2016 in €	2016 in €	2016 in €	2017 in €	2017 in €	2018 in €	2018 in €	2019 in €	2019 in €
1.	Steuern und ähnliche Abgaben 403300000 Fischereibeibgabe	2.300	2.300	2.300	0	2.300	0	2.300	0	2.300	0	2.300	0
3.	Erträge der sozialen Sicherung 426300000 Leistungsbeihilfe bei Leistungen zur Eingliederung von Arbeitsuchenden	2.300	2.300	2.300	0	2.300	0	2.300	0	2.300	0	2.300	0
4.	Öffentlich-rechtliche Leistungsentgelte 431200000 Gebühren für die Erteilung von Bescheiden (u.a. Genehmigungen, Ablehnungen, Untersagungen) 431900000 Verwaltungsgebühren einschließlich Erstattung von Auslagen / Sonstige 431901000 Verwaltungsgebühren ruhender Verkehr 432250000 Entgelte / für die Sondernutzung von Straßen	14.000	14.000	15.500	0	15.500	1.500	15.500	1.500	15.500	1.500	15.500	1.500
6.	Kostenersatzungen und Kostenumlagen 442310000 Kostenersatzungen und Kostenumlagen von Eigenbetrieben Personaleinsatz EB TUK 442900000 Kostenersatzungen und Kostenumlagen / von Sonstigen für Ersatzvornahme	43.500	43.500	44.000	0	43.800	500	43.800	300	43.800	300	43.800	300
9.	Sonstige laufende Erträge 462100000 Ordnungsrechtliche Erträge (Bußgelder, Verwarnungsgelder u.a.) 462101000 Verwarn-, Buß- u. Zwangsgeld (Sonstige Ordnungswidrigkeit)	1.500	1.500	1.500	0	1.500	-5.000	1.500	-5.000	1.500	-5.000	1.500	-5.000
10.	Summe der laufenden Erträge aus Verwaltungstätigkeit (Summe der Nummern 1 bis 9)	138.900	138.900	135.900	0	135.700	-3.000	135.700	-3.200	135.700	-3.200	135.700	-3.200
11.	Personalaufwendungen 502210000 Dienstbezogene Mitarbeiter Großzügige Planung der Zuschläge SFN in 2016 - mit Nachtrag korrigiert 503200000 Beiträge zu Versorgungskassen / Arbeitnehmer 503900000 Beiträge zu Versorgungskassen / Pauschalisiert 504200000 Beiträge zur gesetzlichen Sozialversicherung / Arbeitnehmer	195.500	195.500	186.500	0	192.200	-9.000	192.200	-8.200	197.200	-8.600	203.200	-7.800
		152.000	152.000	148.600	0	152.000	-3.400	155.700	-3.800	160.200	-4.300	160.200	-3.800
		5.900	5.900	5.500	0	6.000	-400	6.400	-100	6.900	100	6.900	400
		200	200	200	0	200	0	200	0	200	0	200	0
		35.200	35.200	30.900	0	31.700	-4.300	32.500	-4.400	33.400	-4.600	33.400	-4.700



Teilergebnishaushalt 2016
1. Nachtragshaushalt
Gemeinde: 01 Graal-Müritz

Sachgebiet 04 Teilhaushalt Ordnungsamt / Einwohnermelde- und Standesamt
Produkt 12201 Sicherheit und Ordnung

Nr.	bisheriger Ansatz des Haushalts- jahres einschließ- lich bereits beschlossener Nachträge	beschlossene über-/außerplan- mäßige Aufwendungen	Zwischen- summe	Ansatz des Haushaltsjahres		Planungsdaten des Haushaltsfolgejahres		Planungsdaten des zweiten Haushaltsfolgejahres		Planungsdaten des dritten Haushaltsfolgejahres	
				Veränderung gegenüber dem bisherigen Haushaltsansatz	Neuer Haushaltsansatz	Veränderung gegenüber dem bisherigen Haushaltsansatz	Neuer Haushaltsansatz	Veränderung gegenüber dem bisherigen Haushaltsansatz	Neuer Haushaltsansatz	Veränderung gegenüber dem bisherigen Haushaltsansatz	Neuer Haushaltsansatz
				in €	in €	in €	in €	in €	in €	in €	in €
	2.200	0	2.200	1.300	2.300	100	2.400	200	2.500	300	
	24.000	0	24.000	24.400	24.400	-100	24.400	400	24.400	400	
	2.000	0	2.000	2.000	2.000	0	2.000	0	2.000	0	
	1.000	0	1.000	1.000	1.000	0	1.000	0	1.000	0	
	6.000	0	6.000	6.000	6.000	0	6.000	0	6.000	0	
	12.000	0	12.000	12.000	12.000	0	12.000	0	12.000	0	
	2.000	0	2.000	2.200	2.200	200	2.200	200	2.200	200	
	1.000	0	1.000	1.200	1.200	-200	1.200	200	1.200	200	
	200	0	200	100	100	-100	100	-100	100	-100	
	200	0	200	100	100	-100	100	-100	100	-100	
	14.000	0	14.000	15.500	15.500	1.500	15.500	1.500	15.500	1.500	
	14.000	0	14.000	15.500	15.500	1.500	15.500	1.500	15.500	1.500	
	18.900	0	18.900	18.900	18.900	0	18.900	0	18.900	0	
	500	0	500	500	500	0	500	0	500	0	
	17.900	0	17.900	17.900	17.900	0	17.900	0	17.900	0	

Ertrags- und Aufwandsarten
 (gemäß § 4 Absatz 10 i.V.m.
 § 2 Absatz 1 GemHVO-Doppik)

50490000 Beiträge an Unfallkasse M-V
 einmalige Absenkung der Umlage von 0,95 % auf 0,48 % in 2016

52330000 Unterhaltung des Infrastrukturvermögens

52370000 Unterhaltung der Betriebs- und Geschäftsausstattung

52490000 Sonstige Aufwendungen für Ersatzvornahme

Ausgaben für Ersatzvornahme

52531000 Kostenerstattungen / an Sondervermögen / an Eigenbetriebe

Arbeiten lt. Auftragserteilung

52542000 Kostenerstattungen an das Land

Fischereiabgabe

52920000 Sonstige Aufwendungen für Dienstleistungen

Maßnahmen der öffentl. Sicherheit / Tierschutz,

Schädlingsbekämpfung usw.

14. - Abschreibungen auf immaterielle Vermögensgegenstände des Anlagevermögens und auf Sachanlagen sowie auf aktivierte Aufwendungen für die Inangasetzung und Erweiterung der Verwaltung

53800000 Abschreibungen auf Maschinen und technische Anlagen, Fahrzeuge, Betriebs- und Geschäftsausstattung, Pflanzen, Tiere

17. - Aufwendungen der sozialen Sicherung

55931000 Zuweisungen und Zuschüsse für laufende Zwecke des Bereichs soziale Sicherung

Obdachlosenunterkünfte

18. - Sonstige laufenden Aufwendungen

56150000 Aufwendungen für Dienst- und Schutzkleidung, persönliche Ausrüstungsgegenstände

56290000 Sonstige Aufwendungen für die Inanspruchnahme von Rechten und Diensten

Ortsbestreitung durch den ABS Sicherheitsdienst



Sachgebiet
 Produkt

04 Teilhaushalt Ordnungsamt / Einwohnermelde- und Standesamt
 12201 Sicherheit und Ordnung

Nr.	Ertrags- und Aufwandsarten (gemäß § 4 Absatz 10 i.V.m. § 2 Absatz 1 GemHVO-Doppik)	bisheriger Ansatz des Haushalts- jahres einschließ- lich bereits beschlossener Nachträge		beschlossene über-/außerplan- mäßige Aufwendungen		Zwischen- summe	Ansatz des Haushaltsjahres		Planungsdaten des Haushaltsfolgejahres		Planungsdaten des zweiten Haushaltsfolgejahres		Planungsdaten des dritten Haushaltsfolgejahres				
		2016 in €	2016 in €	2016 in €	2016 in €		2016 in €	2016 in €	2017 in €	2017 in €	2017 in €	2017 in €	2018 in €	2018 in €	2018 in €	2019 in €	2019 in €
		500	0	0	0	500	4	5	6	7	8	9	10	11			
		252.600	0	0	0	252.600	245.400	-7.200	251.100	-6.900	256.100	-6.800	262.100	-6.000			
19.	56990000 Sonstige laufende Aufwendungen der Verwaltungstätigkeit																
=	Summe der laufenden Aufwendungen aus Verwaltungstätigkeit (Summe der Nummern 11 bis 18)	-113.700	0	-113.700	0	-113.700	-109.500	4.200	-115.400	3.700	-120.400	3.600	-126.400	2.800			
20.	Laufendes Ergebnis aus Verwaltungstätigkeit (Saldo der Nummern 10 und 19)	-113.700	0	-113.700	0	-113.700	-109.500	4.200	-115.400	3.700	-120.400	3.600	-126.400	2.800			
24.	Ordentliches Ergebnis (Summe der Nummern 20 und 23)	-113.700	0	-113.700	0	-113.700	-109.500	4.200	-115.400	3.700	-120.400	3.600	-126.400	2.800			
27.	Außerordentliches Ergebnis (Saldo der Nummern 25 und 26)	0	0	0	0	0	0	0	0	0	0	0	0	0			
28.	Jahresergebnis (Jahresüberschuss/Jahresfehlbetrag) des Teilhaushaltes vor Verrechnung der internen Leistungsbeziehungen	-113.700	0	-113.700	0	-113.700	-109.500	4.200	-115.400	3.700	-120.400	3.600	-126.400	2.800			
32.	Jahresergebnis (Jahresüberschuss/Jahresfehlbetrag) des Teilhaushaltes nach Verrechnung der internen Leistungsbeziehungen (Summe der Nummern 28 und 31)	-113.700	0	-113.700	0	-113.700	-109.500	4.200	-115.400	3.700	-120.400	3.600	-126.400	2.800			



Teilergebnishaushalt 2016
1. Nachtragshaushalt
Gemeinde: 01 Graal-Würzitz

Sachgebiet
 Produkt

04 Teilhaushalt Ordnungsamts / Einwohnermelde- und Standesamt
 12203 Personenstands- und Einwohnerwesen

Teilhaushaltverantwortlicher zugeordnete Produkte		Frau Wegner 12102, 12201, 12203, 12204, 12206, 12601, 12602, 35101												
		bisheriger Ansatz des Haushalts- jahres einschließ- lich bereits beschlossener Nachträge		2016		2016		2016		2017		2018		2019
Nr.		in €	in €	in €	in €	in €	in €	in €	in €	in €	in €	in €	in €	in €
4.	+ Öffentlich-rechtliche Leistungsentgelte 43110000 Gebühren Einwohnermeldeamt 43190000 Sonstige Verwaltungsgebühren einschließlich Erstattung von Auslagen Gebühren für standesamtliche Beurkundungen	31.000	0	31.000	0	31.000	0	31.000	0	31.000	0	31.000	0	31.000
		25.000	0	25.000	0	25.000	0	25.000	0	25.000	0	25.000	0	25.000
		6.000	0	6.000	0	6.000	0	6.000	0	6.000	0	6.000	0	6.000
10.	= Summe der laufenden Erträge aus Verwaltungstätigkeit (Summe der Nummern 1 bis 9)	31.000	0	31.000	0	31.000	0	31.000	0	31.000	0	31.000	0	31.000
11.	- Personalaufwendungen 50221000 Dienstbezüge Mitarbeiter 50320000 Beiträge zu Versorgungskassen / Arbeitnehmer 50390000 Sonstige Beiträge zu Versorgungskassen 50420000 Beiträge zur gesetzlichen Sozialversicherung / Arbeitnehmer 50490000 Beiträge an Unfallkasse M-V einmalige Absenkung der Umlage von 0,95 % auf 0,48 % in 2016	53.600	0	53.600	0	52.400	-1.200	54.200	-900	55.800	-800	57.600	-500	
		41.700	0	41.700	0	41.600	-100	42.600	-200	43.700	-200	45.000	0	
		1.500	0	1.500	0	1.500	0	1.800	200	2.000	300	2.200	400	
		100	0	100	0	100	0	100	0	100	0	100	0	
		9.800	0	9.800	0	8.800	-1.000	9.100	-1.000	9.400	-1.000	9.700	-1.000	
		500	0	500	0	400	-100	600	100	600	100	600	100	
13.	- Aufwendungen für Sach- und Dienstleistungen 52490000 Sonstige Aufwendungen für Sachleistungen und Verbrauchsmittel	2.000	0	2.000	0	2.000	0	2.000	0	2.000	0	2.000	0	
		2.000	0	2.000	0	2.000	0	2.000	0	2.000	0	2.000	0	
18.	- Sonstige laufenden Aufwendungen 56390000 Geschäftsaufwendungen für EMA z.B. Druckerzeugnisse Bundesdruckerei	20.000	0	20.000	0	20.000	0	20.000	0	20.000	0	20.000	0	
		20.000	0	20.000	0	20.000	0	20.000	0	20.000	0	20.000	0	
19.	= Summe der laufenden Aufwendungen aus Verwaltungstätigkeit (Summe der Nummern 11 bis 18)	75.600	0	75.600	0	74.400	-1.200	76.200	-900	77.800	-800	79.600	-500	
20.	= Laufendes Ergebnis aus Verwaltungstätigkeit (Saldo der Nummern 10 und 19)	-44.600	0	-44.600	0	-43.400	1.200	-45.200	900	-46.800	800	-48.600	500	
24.	= Ordentliches Ergebnis (Summe der Nummern 20 und 23)	-44.600	0	-44.600	0	-43.400	1.200	-45.200	900	-46.800	800	-48.600	500	
27.	= Außerordentliches Ergebnis (Saldo der Nummern 25 und 26)	0	0	0	0	0	0	0	0	0	0	0	0	
28.	= Jahresergebnis (Jahresüberschuss/Jahresfehlbetrag) des Teilhaushaltes vor Verrechnung der internen Leistungsbeziehungen	-44.600	0	-44.600	0	-43.400	1.200	-45.200	900	-46.800	800	-48.600	500	



Sachgebiet 04 Teilhaushalt Ordnungsamt / Einwohnermelde- und Standesamt
Produkt 12601 Einrichtungen des Brandschutzes Freiwillige Feuerwehr


Nr.	bisheriger Ansatz des Haushalts- jahres einschließ- lich bereits beschlossener Nachträge 2016 in €	beschlossene über-/außerplan- mäßige Aufwendungen 2016 in €	Zwischen- summe 2016 in €	Ansatz des Haushaltsjahres		Planungsdaten des Haushaltsfolgejahres		Planungsdaten des zweiten Haushaltsfolgejahres		Planungsdaten des dritten Haushaltsfolgejahres	
				Veränderung gegenüber dem bisherigen Haushaltsansatz	Neuer Haushaltsansatz	Veränderung gegenüber dem bisherigen Haushaltsansatz	Neuer Haushaltsansatz	Veränderung gegenüber dem bisherigen Haushaltsansatz	Neuer Haushaltsansatz	Veränderung gegenüber dem bisherigen Haushaltsansatz	Neuer Haushaltsansatz
				2016 in €	2016 in €	2016 in €	2016 in €	2017 in €	2017 in €	2018 in €	2018 in €
	13.000	0	13.000	13.000	0	13.000	0	13.000	0	13.000	0
2016: Kellerfenster 52320000 Bewirtschaftung der Grundstücke, Außenanlagen, Gebäude und Gebäudeeinrichtungen Lange Straße 8 und 8a 52350000 Fahrzeugunterhaltung 2016: Schaumfüllung HLF und TLF - eventuell Rep. Hydraulikzylinder der Drehleiter ab 2017: Wartung der Fahrzeuge und Aufbauten 52360000 Unterhaltung der Maschinen und technischen Anlagen Feuerlöschhydranten 52370000 Unterhaltung der Betriebs- und Geschäftsausstattung 52380000 Unterhaltung der geringwertigen Geräte, Ausrüstungs- und sonstige Gebrauchsgegenstände 52400000 Weitere Verwaltungs- und Betriebsaufwendungen Reinigungsmittel usw. 52531000 Kostenerstattungen an Eigenbetriebe	22.000	0	22.000	29.000	7.000	22.000	0	22.000	0	22.000	0
	2.000	0	2.000	3.000	1.000	2.000	0	2.000	0	2.000	0
	3.500	0	3.500	3.500	0	3.500	0	3.500	0	3.500	0
	500	0	500	500	0	500	0	500	0	500	0
	1.000	0	1.000	1.000	0	1.000	0	1.000	0	1.000	0
	2.500	0	2.500	2.500	0	2.500	0	2.500	0	2.500	0
14.	82.500	0	82.500	76.500	-6.000	91.000	4.000	89.500	3.500	85.500	2.000
Abschreibungen auf immaterielle Vermögensgegenstände des Anlagevermögens und auf Sachanlagen sowie auf aktivierte Aufwendungen für die Inangasetzung und Erweiterung der Verwaltung 53400000 Abschreibungen auf bebaute Grundstücke und grundstücksgleiche Rechte 53800000 Abschreibungen auf Maschinen und technische Anlagen, Fahrzeuge, Betriebs- und Geschäftsausstattung	16.500	0	16.500	16.500	0	16.000	0	15.500	0	15.500	0
	66.000	0	66.000	60.000	-6.000	75.000	4.000	74.000	3.500	70.000	2.000
16.	2.300	0	2.300	2.300	0	2.300	0	2.300	0	2.300	0
Zuwendungen, Umlagen und sonstige Transferaufwendungen 54190000 Zuweisungen und Zuschüsse für laufende Zwecke an Sonstige Kameradschaftskasse 1,0 T€ Jugendfeuerwehr 1,3 T€	2.300	0	2.300	2.300	0	2.300	0	2.300	0	2.300	0
18.	12.700	0	12.700	21.600	8.900	11.400	1.200	11.400	200	11.400	200
Sonstige laufende Aufwendungen 56120000 Aufwendungen für Aus- und Fortbildung, Umschulung 2016: höherer Schulungsbedarf Wehrtüher, Jugendwart und stellv. Jugendwart	3.000	0	3.000	6.500	3.500	1.500	0	1.500	0	1.500	0



Teilergebnishaushalt 2016
1. Nachtragshaushalt
Gemeinde: 01 Graal-Müritz

Sachgebiet 04 Teilhaushalt Ordnungsamt / Einwohnermelde- und Standesamt
 Produkt 12602 Gefahrenabwehrmaßnahmen, technische Hilfe und Wasserwehr

Teilhaushaltverantwortlicher zugeordnete Produkte		Frau Wegner 12102, 12201, 12203, 12204, 12206, 12601, 12602, 35101																		
		bisheriger Ansatz des Haushalts- jahres einschließ- lich bereits beschlossener Nachträge	beschlossene über-/außerplan- mäßige Aufwendungen	Zwischen- summe	Ansatz des Haushaltsjahres		Planungsdaten des Haushaltsfolgejahres		Planungsdaten des zweiten Haushaltsfolgejahres		Planungsdaten des dritten Haushaltsfolgejahres									
2016 in €	2016 in €				2016 in €	2016 in €	2017 in €	2017 in €	2017 in €	2017 in €	2018 in €	2018 in €	2018 in €	2018 in €	2019 in €	2019 in €	2019 in €	Veränderung gegenüber dem bisherigen Haushaltsansatz	Veränderung gegenüber dem bisherigen Haushaltsansatz	Veränderung gegenüber dem bisherigen Haushaltsansatz
Nr.	Ertrags- und Aufwandsarten (gemäß § 4 Absatz 10 i.V.m. § 2 Absatz 1 GemHVO-Doppik)	1	2	3	4	5	6	7	8	9	10	11								
11.	- Personalaufwendungen 50190000 Aufwendungen für sonstige ehrenamtlich Tätige (ehrenamtlich Tätige der Feuerwehr Aufwandsentschädigung	600	0	600	600	600	600	0	600	600	600	0	600	0	600	0	600	0	600	0
13.	- Aufwendungen für Sach- und Dienstleistungen 52370000 Unterhaltung der Betriebs- und Geschäftsausstattung	1.000	0	1.000	1.000	1.000	1.000	0	1.000	1.000	1.000	0	1.000	0	1.000	0	1.000	0	1.000	0
14.	- Abschreibungen auf immaterielle Vermögensgegenstände des Anlagevermögens und auf Sachanlagen sowie auf aktivierte Aufwendungen für die Inangasetzung und Erweiterung der Verwaltung 53800000 Abschreibungen auf Maschinen und technische Anlagen, Fahrzeuge, Betriebs- und Ge	900	0	900	900	900	900	0	900	900	900	0	900	0	900	0	900	0	900	0
18.	- Sonstige laufenden Aufwendungen 56390000 Sonstige Geschäftsaufwendungen	500	0	500	500	500	500	0	500	500	500	0	500	0	500	0	500	0	500	0
19.	= Summe der laufenden Aufwendungen aus Verwaltungstätigkeit (Summe der Nummern 11 bis 18)	3.000	0	3.000	3.000	3.000	3.000	0	3.000	3.000	3.000	0	3.000	0	3.000	0	3.000	0	3.000	0
20.	= Laufendes Ergebnis aus Verwaltungstätigkeit (Saldo der Nummern 10 und 19)	-3.000	0	-3.000	-3.000	-3.000	-3.000	0	-3.000	-3.000	-3.000	0	-3.000	0	-3.000	0	-3.000	0	-3.000	0
24.	= Ordentliches Ergebnis (Summe der Nummern 20 und 23)	-3.000	0	-3.000	-3.000	-3.000	-3.000	0	-3.000	-3.000	-3.000	0	-3.000	0	-3.000	0	-3.000	0	-3.000	0
28.	= Jahresergebnis (Jahresüberschuss/Jahresfehlbetrag) des Teilhaushaltes vor Verrechnung der internen Leistungsbeziehungen	-3.000	0	-3.000	-3.000	-3.000	-3.000	0	-3.000	-3.000	-3.000	0	-3.000	0	-3.000	0	-3.000	0	-3.000	0
32.	= Jahresergebnis (Jahresüberschuss/Jahresfehlbetrag) des Teilhaushaltes nach Verrechnung der internen Leistungsbeziehungen (Summe der Nummern 28 und 31)	-3.000	0	-3.000	-3.000	-3.000	-3.000	0	-3.000	-3.000	-3.000	0	-3.000	0	-3.000	0	-3.000	0	-3.000	0



Teilergebnishaushalt 2016

1. Nachtragshaushalt
Gemeinde: 01 Graal-Müritz

Sachgebiet 05 Teilhaushalt Allgemeine Finanzwirtschaft
Produkt 61100 Steuern, allgemeine Zuweisungen und allgemeine Umlagen

Nr.	bisheriger Ansatz des Haushaltsjahres einschließlich bereits beschlossener Nachträge	beschlossene über-/außerplanmäßige Aufwendungen		Zwischen-summe	Ansatz des Haushaltsjahres		Planungsdaten des Haushaltsfolgejahres		Planungsdaten des zweiten Haushaltsfolgejahres		Planungsdaten des dritten Haushaltsfolgejahres	
		2016			2016		2017		2018		2019	
		in €	in €		in €	in €	in €	in €	in €	in €	in €	in €
		1	2	3	4	5	6	7	8	9	10	11
21.	+ Zinserträge und sonstige Finanzerträge	3.300	0	3.300	3.300	0	3.300	0	3.300	0	3.300	0
	47200000 Zinsen aus Stundungen und Verrichtungen	300	0	300	300	0	300	0	300	0	300	0
	47920000 Vollverzinsung aus Gewerbesteuer (§ 233a AO)	3.000	0	3.000	3.000	0	3.000	0	3.000	0	3.000	0
22.	- Zinsaufwendungen und sonstige Finanzaufwendungen	1.500	0	1.500	2.100	600	1.500	0	1.500	0	1.500	0
	57910000 Sonstige Zinsen und sonstige Finanzaufwendungen aus der Vollverzinsung der Gewer	1.500	0	1.500	2.100	600	1.500	0	1.500	0	1.500	0
23.	= Finanzergebnis (Saldo der Nummern 21 und 22)	1.800	0	1.800	1.200	-600	1.800	0	1.800	0	1.800	0
24.	= Ordentliches Ergebnis (Summe der Nummern 20 und 23)	2.668.900	0	2.668.900	3.233.200	564.300	2.514.300	316.600	2.395.700	-229.100	2.733.200	188.200
28.	= Jahresergebnis (Jahresüberschuss/Jahresfehlbetrag) des Teilhaushaltes vor Verrechnung der internen Leistungsbeziehungen	2.668.900	0	2.668.900	3.233.200	564.300	2.514.300	316.600	2.395.700	-229.100	2.733.200	188.200
32.	= Jahresergebnis (Jahresüberschuss/Jahresfehlbetrag) des Teilhaushaltes nach Verrechnung der internen Leistungsbeziehungen (Summe der Nummern 28 und 31)	2.668.900	0	2.668.900	3.233.200	564.300	2.514.300	316.600	2.395.700	-229.100	2.733.200	188.200



Sachgebiet 05 Teilhaushalt Allgemeine Finanzwirtschaft
 Produkt 61200 Sonstige allgemeine Finanzwirtschaft

Nr.		bisheriger Ansatz des Haushalts- jahres einschließ- lich bereits beschlossener Nachträge	beschlossene über-/außerplan- mäßige Aufwendungen	Zwischen- summe	Ansatz des Haushaltsjahres		Planungsdaten des Haushaltsfolgejahres		Planungsdaten des zweiten Haushaltsjahres		Planungsdaten des dritten Haushaltsfolgejahres	
					Neuer Haushaltsansatz	Veränderung gegenüber dem bisherigen Haushaltsansatz	Neuer Haushaltsansatz	Veränderung gegenüber dem bisherigen Haushaltsansatz	Neuer Haushaltsansatz	Veränderung gegenüber dem bisherigen Haushaltsansatz	Neuer Haushaltsansatz	Veränderung gegenüber dem bisherigen Haushaltsansatz
		2016 in €	2016 in €	2016 in €	2016 in €	2016 in €	2017 in €	2017 in €	2018 in €	2018 in €	2019 in €	2019 in €
Herr Wollbrecht												
zugeordnete Produkte												
61100, 61200												
10.	=	0	0	0	0	0	0	0	0	0	0	0
Summe der laufenden Erträge aus Verwaltungstätigkeit (Summe der Nummern 1 bis 9)												
11.	-	66.200	0	66.200	23.900	-42.300	23.900	-42.300	23.900	-42.300	23.900	-42.300
Personalaufwendungen												
50711000 Zuführungen zu Pensionsrückstellungen u.ä. Verpflichtungen / Beamte / Pensionsrückstellungen		37.800	0	37.800	18.100	-19.700	18.100	-19.700	18.100	-19.700	18.100	-19.700
50712000 Zuführungen zu Pensionsrückstellungen u.ä. Verpflichtungen / Beamte / Beihilferückstellungen		28.400	0	28.400	5.800	-22.600	5.800	-22.600	5.800	-22.600	5.800	-22.600
12.	-	1.000	0	1.000	-35.000	-36.000	-35.000	-36.000	-35.000	-36.000	-35.000	-36.000
Versorgungsaufwendungen												
51110000 Versorgungsaufwendungen / Beamte		1.000	0	1.000	-35.000	-36.000	-35.000	-36.000	-35.000	-36.000	-35.000	-36.000
Aufhebung Pensionsrückstellung												
Aufhebung Beihilferückstellung												
Zuschreibung Rücklagenanteil beim Komm. Versorgungsverband												
19.	=	67.200	0	67.200	-11.100	-78.300	-11.100	-78.300	-11.100	-78.300	-11.100	-78.300
Summe der laufenden Aufwendungen aus Verwaltungstätigkeit (Summe der Nummern 11 bis 18)												
20.	=	-67.200	0	-67.200	11.100	78.300	11.100	78.300	11.100	78.300	11.100	78.300
Laufendes Ergebnis aus Verwaltungstätigkeit (Saldo der Nummern 10 und 19)												
21.	+	30.200	0	30.200	30.200	0	30.200	0	30.200	0	30.200	0
Zinserträge und sonstige Finanzerträge												
47130000 Zinserträge / von Sondervermögen mit Sonderrechnung		8.200	0	8.200	8.200	0	8.200	0	8.200	0	8.200	0
Erfassung Zinsen vom EB *TUK*												
22.	-	234.200	0	234.200	215.000	-19.200	215.000	-19.200	215.000	-19.200	215.000	-19.200
Zinsaufwendungen und sonstige Finanzaufwendungen												
57510000 Zinsaufwendungen und sonstige Finanzaufwendungen / an den inländischen		234.200	0	234.200	215.000	-19.200	215.000	-19.200	215.000	-19.200	215.000	-19.200



Teilergebnishaushalt 2016

1. Nachtragshaushalt

Gemeinde: 01 Graal-Müritz

Sachgebiet
 Produkt

05 Teilhaushalt Allgemeine Finanzwirtschaft
 61200 Sonstige allgemeine Finanzwirtschaft

Nr.	Ertrags- und Aufwandsarten (gemäß § 4 Absatz 10 i.V.m. § 2 Absatz 1 GemHVO-Doppik)	bisheriger Ansatz des Haushalts- jahres einschließ- lich bereits beschlossener Nachträge		beschlossene über-/außerplan- mäßige Aufwendungen		Zwischen- summe		Ansatz des Haushaltsjahres		Planungsdaten des Haushaltsfolgejahres		Planungsdaten des zweiten Haushaltsfolgejahres		Planungsdaten des dritten Haushaltsfolgejahres		
		2016 in €	2016 in €	2016 in €	2016 in €	2016 in €	2016 in €	2016 in €	2016 in €	2017 in €	Veränderung gegenüber dem bisherigen Haushaltsansatz	2018 in €	Neuer Haushaltsansatz	Veränderung gegenüber dem bisherigen Haushaltsansatz	2019 in €	Neuer Haushaltsansatz
		1	2	3	4	5	6	7	8	9	10	11				
	Geldmarkt / an inländische Kreditinstitute															
23.	= Finanzergebnis (Saldo der Nummern 21 und 22)	-204.000	0	-204.000	-184.800	19.200	-185.000	9.700	-185.000	9.700	-185.000	800	-185.000	800	-185.000	800
24.	= Ordentliches Ergebnis (Summe der Nummern 20 und 23)	-271.200	0	-271.200	-173.700	97.500	-173.900	88.000	-173.900	88.000	-173.900	79.100	-173.900	79.100	-173.900	79.100
28.	= Jahresergebnis (Jahresüberschuss/Jahresfehlbetrag) des Teilhaushaltes vor Verrechnung der internen Leistungsbeziehungen	-271.200	0	-271.200	-173.700	97.500	-173.900	88.000	-173.900	88.000	-173.900	79.100	-173.900	79.100	-173.900	79.100
32.	= Jahresergebnis (Jahresüberschuss/Jahresfehlbetrag) des Teilhaushaltes nach Verrechnung der internen Leistungsbeziehungen (Summe der Nummern 28 und 31)	-271.200	0	-271.200	-173.700	97.500	-173.900	88.000	-173.900	88.000	-173.900	79.100	-173.900	79.100	-173.900	79.100