



# Teilfinanzhaushalt



**Teilfinanzhaushalt 2016**  
**1. Nachtragshaushalt**  
**Gemeinde: 01 Graal-Würzitz**

Sachgebiet 01 Teilhaushalt Allgemeine Verwaltung  
 Produkt 11100 Gremien, Gemeindeorgane

Teilhaushaltverantwortlicher zugeordnete Produkte		Herr Giese																				
		11100, 11400, 11405, 21101, 21102, 21103, 21104, 21500, 25201, 27201, 28101, 29101, 33101, 36502, 36503, 36601, 42101		Ansatz des Haushaltsjahres		Planungsdaten des Haushaltsfolgejahres		Planungsdaten des zweiten Haushaltsfolgejahres		Planungsdaten des dritten Haushaltsfolgejahres												
Nr.	Ein- und Auszahlungsarten (gem. § 4 Absatz 12 GemHVO-Doppik)	beschlossene über-/außerplanmäßige Aufwendungen		Zwischensumme		Haushaltsansatz		Veränderung gegenüber dem bisherigen Haushaltsansatz		Neuer Haushaltsansatz		Veränderung gegenüber dem bisherigen Haushaltsansatz		Neuer Haushaltsansatz		Veränderung gegenüber dem bisherigen Haushaltsansatz		Neuer Haushaltsansatz		Veränderung gegenüber dem bisherigen Haushaltsansatz		
		2016	2016	2016	2016	2016	2016	2016	2016	2016	2016	2016	2016	2016	2016	2016	2016	2016	2016	2016	2016	2016
1.	+ Einzahlungen 64231000 Kostenleistungen und Kostenumlagen von Eigenbetrieben Personaleinsatz EB TUK - Betriebsleiter	16.200	0	16.200	0	16.200	16.200	0	16.200	0	16.200	0	16.200	0	16.200	0	16.200	0	16.200	0	16.200	0
2.	- Auszahlungen 70130000 Auszahlungen für Rats-/Vertretungs- und Ausschussmitglieder 70211000 Dienstbezüge für Beamte 70310000 Beiträge zu Versorgungskassen für Beamte 70430000 Beiträge zur gesetzlichen Sozialversicherung für ehrenamtlich Tätige Unfallumlage 70510000 Beihilfen, Unterstützungsleistungen und dergleichen für Beamte 72531000 Kostenleistungen an Eigenbetriebe Öffentlichkeitsarbeit - Schaukästen 74159000 Zuweisungen und Zuschüsse für laufende Zwecke an den sonstigen privaten Bereich Begrüßungsgeld für Neugeborene 76120001 Auszahlungen für Aus- und Fortbildung, Umschulung Personalrat 76130000 Auszahlungen für übernommene Reisekosten für Dienstreisen und Dienstgänge 76352000 Amtsblatt 76390000 Sonstige Geschäftsauszahlungen Aufwendungen Personalrat 76920000 Verfügungsmittel 76930000 Repräsentationen 76990000 Sonstige laufende Auszahlungen der Verwaltungstätigkeit (Sonstige) Förderung der kommunalen Zusammenarbeit und Kosten für partnerschaftliche Beziehungen	176.700	0	176.700	0	176.700	174.700	-2.000	177.800	-2.000	177.800	-2.000	180.900	-2.100	180.900	-2.100	184.200	-2.000	184.200	-2.000	184.200	-2.000
		20.000	0	20.000	0	20.000	20.000	0	20.000	0	20.000	0	20.000	0	20.000	0	20.000	0	20.000	0	20.000	0
		72.900	0	72.900	0	72.900	72.900	0	74.800	0	74.800	0	76.700	0	76.700	0	78.700	0	78.700	0	78.700	0
		40.000	0	40.000	0	40.000	38.500	-1.500	39.500	-1.500	39.500	-1.500	40.500	-1.600	40.500	-1.600	41.600	-1.500	41.600	-1.500	41.600	-1.500
		3.600	0	3.600	0	3.600	3.500	-100	3.500	-100	3.500	-100	3.500	-100	3.500	-100	3.500	-100	3.500	-100	3.500	-100
		6.700	0	6.700	0	6.700	6.300	-400	6.500	-400	6.500	-400	6.700	-400	6.700	-400	6.900	-400	6.900	-400	6.900	-400
		7.500	0	7.500	0	7.500	7.500	0	7.500	0	7.500	0	7.500	0	7.500	0	7.500	0	7.500	0	7.500	0
		4.000	0	4.000	0	4.000	4.000	0	4.000	0	4.000	0	4.000	0	4.000	0	4.000	0	4.000	0	4.000	0
		1.000	0	1.000	0	1.000	1.000	0	1.000	0	1.000	0	1.000	0	1.000	0	1.000	0	1.000	0	1.000	0
		900	0	900	0	900	900	0	900	0	900	0	900	0	900	0	900	0	900	0	900	0
		12.000	0	12.000	0	12.000	12.000	0	12.000	0	12.000	0	12.000	0	12.000	0	12.000	0	12.000	0	12.000	0
		600	0	600	0	600	600	0	600	0	600	0	600	0	600	0	600	0	600	0	600	0
		2.000	0	2.000	0	2.000	2.000	0	2.000	0	2.000	0	2.000	0	2.000	0	2.000	0	2.000	0	2.000	0
		3.500	0	3.500	0	3.500	3.500	0	3.500	0	3.500	0	3.500	0	3.500	0	3.500	0	3.500	0	3.500	0
		2.000	0	2.000	0	2.000	2.000	0	2.000	0	2.000	0	2.000	0	2.000	0	2.000	0	2.000	0	2.000	0
3.	= Liquiditätssaldo	-160.500	0	-160.500	0	-160.500	-158.500	2.000	-161.500	2.000	-161.500	2.000	-164.700	2.100	-164.700	2.100	-168.000	2.000	-168.000	2.000	-168.000	2.000



Sachgebiet  
 Produkt

01 Teilhaushalt Allgemeine Verwaltung  
 11100 Gremien, Gemeindeorgane

Nr.	bisheriger Ansatz des Haushalts- jahres einschließ- lich bereits beschlossener Nachträge	beschlossene über-/außerplan- mäßige Aufwendungen		Zwischen- summe	Ansatz des Haushaltsjahres		Planungsdaten des Haushaltsfolgejahres		Planungsdaten des zweiten Haushaltsfolgejahres		Planungsdaten des dritten Haushaltsfolgejahres	
		2016			Neuer Haushaltsansatz	Veränderung gegenüber dem bisherigen Haushaltsansatz	Neuer Haushaltsansatz	Veränderung gegenüber dem bisherigen Haushaltsansatz	Neuer Haushaltsansatz	Veränderung gegenüber dem bisherigen Haushaltsansatz	Neuer Haushaltsansatz	Veränderung gegenüber dem bisherigen Haushaltsansatz
		in €	in €									
1	2016	in €	in €	2016	2016	2016	2016	2016	2016	2016	2016	2016
					4	5	6	7	8	9	10	11
				3								

Ein- und Auszahlungsarten  
 (gem. § 4 Absatz 12 GemHVO-Doppik)



**Teilfinanzhaushalt 2016**  
**1. Nachtragshaushalt**  
**Gemeinde: 01 Graal-Würzitz**

Sachgebiet **01 Teilhaushalt Allgemeine Verwaltung**  
 Produkt **11400 Allgemeine Verwaltung**

Teilhaushaltverantwortlicher zugeordnete Produkte		Herr Giese																			
		11100, 11400, 11405, 21101, 21102, 21103, 21104, 21500, 25201, 27201, 28101, 29101, 33101, 36502, 36503, 36601, 42101		Ansatz des Haushaltsjahres		Planungsdaten des Haushaltsfolgejahres		Planungsdaten des zweiten Haushaltsfolgejahres		Planungsdaten des dritten Haushaltsfolgejahres		Veränderung gegenüber dem bisherigen Haushaltsansatz		Veränderung gegenüber dem bisherigen Haushaltsansatz		Veränderung gegenüber dem bisherigen Haushaltsansatz					
Nr.	Ein- und Auszahlungsarten (gem. § 4 Absatz 12 GemHVO-Doppik)	beschlossene über-/außerplanmäßige Aufwendungen		Zwischensumme		Neuer Haushaltsansatz		Veränderung gegenüber dem bisherigen Haushaltsansatz		Neuer Haushaltsansatz		Veränderung gegenüber dem bisherigen Haushaltsansatz		Neuer Haushaltsansatz		Veränderung gegenüber dem bisherigen Haushaltsansatz		Neuer Haushaltsansatz		Veränderung gegenüber dem bisherigen Haushaltsansatz	
		2016	2016	2016	2016	2016	2016	2016	2016	2016	2016	2016	2016	2016	2016	2016	2016	2016	2016	2016	2016
1.	+	21.600	0	21.600	0	21.600	21.600	0	0	21.600	21.600	0	0	21.600	21.600	0	0	21.600	21.600	0	0
		600	0	600	0	600	600	0	0	600	600	0	0	600	600	0	0	600	600	0	0
		10.900	0	10.900	0	10.900	10.900	0	0	10.900	10.900	0	0	10.900	10.900	0	0	10.900	10.900	0	0
		10.000	0	10.000	0	10.000	10.000	0	0	10.000	10.000	0	0	10.000	10.000	0	0	10.000	10.000	0	0
		100	0	100	0	100	100	0	0	100	100	0	0	100	100	0	0	100	100	0	0
		378.600	0	378.600	0	378.600	376.400	-2.200	-2.200	379.300	379.300	-10.700	-10.700	390.400	390.400	-2.200	-2.200	397.900	397.900	1.000	1.000
		146.700	0	146.700	0	146.700	142.400	-4.300	-4.300	149.800	149.800	-10.200	-10.200	162.100	162.100	-1.900	-1.900	167.500	167.500	-600	-600
		5.300	0	5.300	0	5.300	5.000	-300	-300	5.500	5.500	0	0	5.900	5.900	200	200	6.300	6.300	400	400
		200	0	200	0	200	200	0	0	200	200	0	0	200	200	0	0	200	200	0	0
		34.600	0	34.600	0	34.600	30.000	-4.600	-4.600	30.800	30.800	-4.700	-4.700	31.600	31.600	-4.800	-4.800	32.400	32.400	-5.000	-5.000
		3.600	0	3.600	0	3.600	1.800	-1.800	-1.800	3.700	3.700	100	100	3.800	3.800	200	200	3.900	3.900	300	300
		1.200	0	1.200	0	1.200	2.900	1.700	1.700	1.200	1.200	0	0	1.200	1.200	0	0	3.000	3.000	1.800	1.800
		7.000	0	7.000	0	7.000	7.000	0	0	5.000	5.000	0	0	5.000	5.000	0	0	4.000	4.000	0	0
		16.500	0	16.500	0	16.500	16.500	0	0	17.000	17.000	0	0	17.500	17.500	0	0	18.000	18.000	0	0




Sachgebiet  
 Produkt

01 Teilhaushalt Allgemeine Verwaltung  
 11400 Allgemeine Verwaltung

Nr.	bisheriger Ansatz des Haushalts- jahres einschließ- lich bereits beschlossener Nachträge	beschlossene über-/außerplan- mäßige Aufwendungen		Zwischen- summe		Ansatz des Haushaltsjahres		Planungsdaten des Haushaltsfolgejahres		Planungsdaten des Haushaltsfolgejahres		Planungsdaten des Haushaltsfolgejahres	
		2016		2016		2016		2017		2018		2019	
		in €	in €	in €	in €	in €	in €	in €	in €	in €	in €	in €	in €
	2.500	0	2.500	5.500	3.000	0	3.000	0	2.500	0	2.500	0	2.500
	500	0	500	500	500	0	500	0	500	0	500	0	500
	17.000	0	17.000	17.000	17.000	0	17.000	0	17.000	0	17.000	0	17.000
	6.500	0	6.500	6.500	6.500	0	6.500	0	5.000	0	5.000	0	5.000
	5.000	0	5.000	5.000	5.000	0	5.000	0	4.000	0	4.000	0	4.000
	1.400	0	1.400	1.400	1.400	0	1.400	0	1.400	0	1.400	0	1.400
	50.000	0	50.000	54.000	54.000	0	54.000	4.000	54.000	4.000	54.000	4.000	54.000
	5.000	0	5.000	5.000	5.000	0	5.000	0	4.000	0	4.000	0	4.500
	5.000	0	5.000	5.000	5.000	0	5.000	0	5.000	0	5.000	0	5.000
	16.000	0	16.000	16.000	16.000	0	16.000	0	16.000	0	16.000	0	16.000
	7.000	0	7.000	7.000	7.000	0	7.000	0	7.000	0	7.000	0	7.000
	5.600	0	5.600	5.600	5.600	0	5.600	0	5.600	0	5.600	0	5.600
	16.000	0	16.000	16.000	16.000	0	16.000	0	15.000	0	15.000	0	15.000
	10.000	0	10.000	10.000	10.000	0	10.000	0	10.000	0	10.000	0	10.000
	1.500	0	1.500	1.500	1.500	0	1.500	0	1.500	0	1.500	0	1.500
	1.000	0	1.000	1.000	1.000	0	1.000	0	1.000	0	1.000	0	1.000

72370000 Unterhaltung der Betriebs- und Geschäftsausstattung  
 Rep. Rechnerpuff/Funktechnik in 2016  
 72380000 Unterhaltung der geringwertigen Geräte, Ausrüstungs- und sonstige  
 Gebrauchsgegenstände  
 72531000 Kostenerstattungen an Eigenbetriebe  
 Dienstleistung f. Allgemeine Verwaltung  
 76120000 Auszahlungen für Aus- und Fortbildung, Umschulung  
 höherer Schulungsbedarf durch Neubesezung mehrere Stellen  
 76130000 Auszahlungen für übernommene Reisekosten für Dienstreisen und  
 Dienstgänge  
 76190000 Sonstige Personalnebenaufwendungen  
 76243000 Unterhaltung Software, Updates  
 Anmietung EDV/ Betreuung lt. Vertrag  
 76244000 Unterhaltung Hardware  
 2016: zusätzliche Serververwaltung  
 76250000 Sachverständigen-, Gerichts- und ähnliche Auszahlungen  
 76290000 Sonstige Auszahlungen für die Inanspruchnahme von Rechten und Diensten  
 Leistungen von Dritten  
 76310000 Büromaterial  
 Geschäftsausgaben  
 76320000 Fachliteratur, Zeitschriften  
 76340000 Telefon, Datenübertragungskosten  
 76343000 Miete, Leasing für Telefon und Datenübertragung  
 Kopiergeräte u. Telefonanlage  
 76359000 Sonstige öffentliche Bekanntmachungen  
 76411000 Gebäudeversicherungen  
 Rathaus




**Teilfinanzhaushalt 2016**  
**1. Nachtragshaushalt**  
**Gemeinde: 01 Graal-Müritz**

Sachgebiet  
 Produkt

01 Teilhaushalt Allgemeine Verwaltung  
 11400 Allgemeine Verwaltung

Nr.	bisheriger Ansatz des Haushalts- jahres einschließ- lich bereits beschlossener Nachträge 2016 in €	beschlossene über-/außerplan- mäßige Aufwendungen 2016 in €	Zwischen- summe 2016 in €	Ansatz des Haushaltsjahres		Planungsdaten des Haushaltsfolgejahres		Planungsdaten des zweiten Haushaltsfolgejahres		Planungsdaten des dritten Haushaltsfolgejahres	
				Neuer Haushaltsansatz 2016 in €	Veränderung gegenüber dem bisherigen Haushaltsansatz 2016 in €	Neuer Haushaltsansatz 2017 in €	Veränderung gegenüber dem bisherigen Haushaltsansatz 2017 in €	Neuer Haushaltsansatz 2018 in €	Veränderung gegenüber dem bisherigen Haushaltsansatz 2018 in €	Neuer Haushaltsansatz 2019 in €	Veränderung gegenüber dem bisherigen Haushaltsansatz 2019 in €
				4	5	6	7	8	9	10	11
	4.500	0	4.500	4.600	100	4.600	100	4.600	100	4.600	100
76419000 Sonstige Versicherungen Kommunaler Schadensausgleich und Provinzialversicherung											
76490000 Sonstige Versicherungen, KSA Umlagen, Vermögenseigenschadenversicherung Städte- u. Gemeindetag. Arbeitgeberverband	9.000	0	9.000	9.000	0	9.000	0	9.000	0	9.000	0
<b>3. = Liquiditätssaldo</b>	<b>-357.000</b>	<b>0</b>	<b>-357.000</b>	<b>-354.800</b>	<b>2.200</b>	<b>-357.700</b>	<b>10.700</b>	<b>-367.700</b>	<b>2.200</b>	<b>-375.200</b>	<b>-1.000</b>



**Teilfinanzhaushalt 2016**  
**1. Nachtragshaushalt**  
**Gemeinde: 01 Graal-Müritz**

Sachgebiet 01 Teilhaushalt Allgemeine Verwaltung  
 Produkt 11405 Gemeinschafts-Schulhaus Ostseeering 24

Teilhaushaltverantwortlicher zugeordnete Produkte		Herr Giese																	
		bisheriger Ansatz des Haushalts- jahres einschließ- lich bereits beschlossener Nachträge		beschlossene über-/außerplan- mäßige Aufwendungen		Zwischen- summe		Ansatz des Haushaltsjahres		Planungsdaten des Haushaltsfolgejahres		Planungsdaten des zweiten Haushaltsfolgejahres		Planungsdaten des dritten Haushaltsfolgejahres					
Nr.		2016 in €	2016 in €	2016 in €	2016 in €	2016 in €	2016 in €	2016 in €	2016 in €	2017 in €	2017 in €	2017 in €	2017 in €	2018 in €	2018 in €	2018 in €	2018 in €	2019 in €	2019 in €
1.	+ Einzahlungen 64110000 Mieten und Pachten, Erbbauzinsen 64290000 Kostenerstattungen und Kostenumlagen von Sonstigen für Containerlösung Mensa (Übernahme der Mietgebühren) 69810000 Einzahlungen aus internen Leistungsbeziehungen	208.900	0	208.900	0	208.900	172.500	-36.400	172.500	172.500	-36.400	172.500	-36.400	172.500	-36.400	172.500	-36.400	172.500	-36.400
		112.000	0	112.000	0	112.000	107.100	-4.900	107.100	107.100	-4.900	107.100	-4.900	107.100	-4.900	107.100	-4.900	107.100	-4.900
		25.500	0	25.500	0	25.500	25.500	0	25.500	25.500	0	25.500	0	25.500	0	25.500	0	25.500	0
		71.400	0	71.400	0	71.400	39.900	-31.500	39.900	39.900	-31.500	39.900	-31.500	39.900	-31.500	39.900	-31.500	39.900	-31.500
2.	- Auszahlungen 72310000 Unterhaltung der Grundstücke, Außenanlagen, Gebäude und Gebäudeeinrichtungen 2016: 30 T€ Umsetzung Energiekonzept Schule/Sporthalle 2017 + 2019 inkl. Fensterreinigung 72320000 Bewirtschaftung der Grundstücke, Außenanlagen, Gebäude und Gebäudeeinrichtungen einmalige Erhöhung-externe Reinigung nach Erkrankung Reinigungskraft 72370000 Unterhaltung der Betriebs- und Geschäftsausstattung 76210000 Mieten, Pachten und Erbbauzinsen Mietaufwendungen für Containerlösung Mensa 76290000 Sonstige Auszahlungen für die Inanspruchnahme von Rechten und Diensten z.B. Wachdienst, Alarmanlage; Schaltung; Reinigung 76411000 Gebäudeversicherungen Gebäudekomplex Ostseeering 24	175.100	0	175.100	0	175.100	181.100	6.000	148.800	148.800	0	147.900	0	147.900	0	152.000	0	152.000	0
		38.500	0	38.500	0	38.500	38.500	0	38.500	11.000	0	8.500	0	8.500	0	11.000	0	11.000	0
		100.900	0	100.900	0	100.900	106.900	6.000	102.000	102.000	0	103.500	0	103.500	0	105.000	0	105.000	0
		500	0	500	0	500	500	0	500	500	0	500	0	500	0	500	0	500	0
		25.500	0	25.500	0	25.500	25.500	0	25.500	25.500	0	25.500	0	25.500	0	25.500	0	25.500	0
		7.600	0	7.600	0	7.600	7.600	0	7.700	7.700	0	7.800	0	7.800	0	7.900	0	7.900	0
		2.100	0	2.100	0	2.100	2.100	0	2.100	2.100	0	2.100	0	2.100	0	2.100	0	2.100	0
3.	= Liquiditätssaldo	33.800	0	33.800	0	33.800	-8.600	-42.400	23.700	23.700	-36.400	24.600	-36.400	20.500	-36.400	20.500	-36.400	20.500	-36.400



**Teilfinanzhaushalt 2016**  
**1. Nachtragshaushalt**  
**Gemeinde: 01 Graal-Müritz**

Sachgebiet 01 Teilhaushalt Allgemeine Verwaltung  
 Produkt 21101 Grundschulen

Nr.	Herr Giese	Teilhaushaltverantwortlicher zugeordnete Produkte													
		bisheriger Ansatz des Haushaltsjahres einschließlich beschlossener Nachträge		Ansatz des Haushaltsjahres		Planungsdaten des Haushaltsfolgejahres		Planungsdaten des zweiten Haushaltsfolgejahres		Planungsdaten des dritten Haushaltsfolgejahres		Planungsdaten des			
		2016	2016	Neuer Haushaltsansatz	Veränderung gegenüber dem bisherigen Haushaltsansatz	Neuer Haushaltsansatz	Veränderung gegenüber dem bisherigen Haushaltsansatz	Neuer Haushaltsansatz	Veränderung gegenüber dem bisherigen Haushaltsansatz	Neuer Haushaltsansatz	Veränderung gegenüber dem bisherigen Haushaltsansatz	Neuer Haushaltsansatz	Veränderung gegenüber dem bisherigen Haushaltsansatz	2019	2019
		in €	in €	in €	in €	in €	in €	in €	in €	in €	in €	in €	in €	in €	in €
1.	+	7.500	0	4.300	-3.200	4.300	-3.200	4.300	-3.200	4.300	-3.200	4.300	-3.200	4.300	-3.200
		5.000	0	1.800	-3.200	1.800	-3.200	1.800	-3.200	1.800	-3.200	1.800	-3.200	1.800	-3.200
		2.500	0	2.500	0	2.500	0	2.500	0	2.500	0	2.500	0	2.500	0
		194.500	0	181.800	-12.700	190.200	-7.300	193.500	-7.300	197.400	-6.900	197.400	-6.900	197.400	-6.900
		90.300	0	87.300	-3.000	92.900	300	95.200	200	98.000	600	98.000	600	98.000	600
		4.000	0	3.300	-700	3.600	-500	3.900	-400	4.200	-300	4.200	-300	4.200	-300
		200	0	200	0	200	0	200	0	200	0	200	0	200	0
		21.500	0	19.100	-2.400	19.600	-2.500	20.100	-2.600	20.700	-2.600	20.700	-2.600	20.700	-2.600
		10.600	0	8.700	-1.900	10.700	100	10.800	200	10.900	300	10.900	300	10.900	300
		1.000	0	1.000	0	1.000	0	1.000	0	1.000	0	1.000	0	1.000	0
		500	0	500	0	500	0	500	0	500	0	500	0	500	0
		3.000	0	3.000	0	3.000	0	3.000	0	3.000	0	3.000	0	3.000	0
		6.000	0	6.000	0	6.000	0	6.000	0	6.000	0	6.000	0	6.000	0
		500	0	500	0	400	0	400	0	400	0	400	0	400	0
		5.000	0	5.000	0	5.000	0	5.000	0	5.000	0	5.000	0	5.000	0

Ein- und Auszahlungsarten (gem. § 4 Absatz 12 GemHVO-Doppik)

61443000 Zuweisungen und Zuschüsse für laufende Zwecke von Gemeinden und Gemeindeverbänden  
 Erstattung Schulkosten

61459000 Zuweisungen und Zuschüsse für laufende Zwecke vom sonstigen privaten Bereich

Auszahlungen

70221000 Vergütungen für Arbeitnehmer

70320000 Beiträge zu Versorgungskassen für Arbeitnehmer

70390000 Beiträge zu Versorgungskassen für Sonstige

70420000 Beiträge zur gesetzlichen Sozialversicherung für Arbeitnehmer

70490000 Beiträge zur gesetzlichen Sozialversicherung für Sonstige

einmalige Absenkung der Umlage von 0,95 % auf 0,48 %

72310000 Unterhaltung der Grundstücke, Außenanlagen, Gebäude und Gebäudeeinrichtungen

Anteilige Kostenumlage (Siehe Produkt 114.05)

Gemeinschaftshaus Ostseering 24

72370000 Unterhaltung der Betriebs- und Geschäftsausstattung

Einzelpreis unter 410,00 € netto

72450000 Lehr- und Unterrichtsmittel (Landkarten, Filme, Zeichnungen, physikalische und chemische Stoffe)

72460000 Lernmittel (Schulbücher, Werkstoffe)

72470000 Erwerb von Kunstsammlungen, wissenschaftlichen Sammlungen, Bibliotheken und sonstigen Sammlungen (bis 60 €)

72480000 Sonstige bezogene Leistungen

Schwimmunterricht














Sachgebiet 01 Teilhaushalt Allgemeine Verwaltung  
 Produkt 21500 Regionale Schule -Greenhouse-Schule

Teilhaushaltverantwortlicher zugeordnete Produkte		Herr Giese															
		11100, 11400, 11405, 21101, 21102, 21103, 21104, 21500, 25201, 27201, 28101, 29101, 33101, 36502, 36503, 36601, 42101		Ansatz des Haushaltsjahres		Planungsdaten des Haushaltsjahres		Planungsdaten des zweiten Haushaltsjahres		Planungsdaten des dritten Haushaltsjahres		Planungsdaten des					
Nr.	bisheriger Ansatz des Haushaltsjahres einschließlich beschlossener Nachträge	beschlossene über-/außerplanmäßige Aufwendungen	Zwischensumme	Veränderung gegenüber dem bisherigen Haushaltsansatz		Veränderung gegenüber dem bisherigen Haushaltsansatz		Veränderung gegenüber dem bisherigen Haushaltsansatz		Veränderung gegenüber dem bisherigen Haushaltsansatz		Veränderung gegenüber dem bisherigen Haushaltsansatz					
				2016	in €	2016	in €	2017	in €	2017	in €	2018	in €	2018	in €	2019	in €
	Ein- und Auszahlungsarten (gem. § 4 Absatz 12 GemHVO-Doppik)																
		1	2	3	4	5	6	7	8	9	10	11					
		65.000	0	65.000	68.200	3.200	72.000	7.000	72.000	72.000	72.000	72.000	6.000	72.000	72.000	72.000	5.000
2.	Auszahlungen 74159000 Zuweisungen und Zuschüsse für laufende Zwecke an den sonstigen privaten Bereich lt. Zuschussvereinbarung je Schüler aus Graal-Müritz 75,00 €	65.000	0	65.000	68.200	3.200	72.000	7.000	72.000	72.000	72.000	72.000	6.000	72.000	72.000	72.000	5.000
3.	= Liquiditätssaldo	-65.000	0	-65.000	-68.200	-3.200	-72.000	-7.000	-72.000	-72.000	-72.000	-72.000	-6.000	-72.000	-72.000	-72.000	-5.000





**Teilfinanzhaushalt 2016**  
1. Nachtragshaushalt  
Gemeinde: 01 Graal-Müritz

Sachgebiet 01 Teilhaushalt Allgemeine Verwaltung  
Produkt 25201 Heimatmuseum

Nr.	bisheriger Ansatz des Haushalts- jahres einschließ- lich bereits beschlossener Nachträge	beschlossene über-/außerplan- mäßige Aufwendungen	Zwischen- summe	Ansatz des Haushaltsjahres		Planungsdaten des Haushaltsfolgejahres		Planungsdaten des zweiten Haushaltsfolgejahres		Planungsdaten des dritten Haushaltsfolgejahres	
				Neuer Haushaltsansatz	Veränderung gegenüber dem bisherigen Haushaltsansatz	Neuer Haushaltsansatz	Veränderung gegenüber dem bisherigen Haushaltsansatz	Neuer Haushaltsansatz	Veränderung gegenüber dem bisherigen Haushaltsansatz	Neuer Haushaltsansatz	Veränderung gegenüber dem bisherigen Haushaltsansatz
	300	0	300	4	5	6	7	8	9	10	11
	300	0	300	4	5	6	7	8	9	10	11
	100	0	100								
3.	-29.700	0	-29.700	-29.800	-100	-31.200	-200	-32.000	-200	-33.000	-300

76419000 Sonstige Versicherungen  
Versicherungen für Ausstellungen  
76490000 Sonstige Auszahlungen für Beiträge, Versicherungen und Sonstiges  
z.B. Museumsverband

= Liquiditätssaldo



Sachgebiet 01 Teilhaushalt Allgemeine Verwaltung  
 Produkt 27201 Bäderbibliothek

Nr.		bisheriger Ansatz		Ansatz des Haushaltsjahres		Planungsdaten des Haushaltsfolgejahres		Planungsdaten des zweiten Haushaltsfolgejahres		Planungsdaten des dritten Haushaltsfolgejahres	
		2016	2016	2016	2016	2017	2018	2018	2019	2019	2019
1.		in €	in €	in €	in €	in €	in €	in €	in €	in €	in €
+ Einzahlungen		10.600	0	9.300	-1.300	9.400	1.700	9.400	1.700	9.400	1.700
61440000 Zuweisungen und Zuschüsse für laufende Zwecke von der EU		3.000	0	1.700	-1.300	1.700	1.700	1.700	1.700	1.700	1.700
63190000 Sonstige Verwaltungsgebühren einschließlich Erstattung von Auslagen		200	0	200	0	200	0	200	0	200	0
64160000 Eintrittsgelder für kulturelle oder sportliche Veranstaltungen und Einrichtungen (Privatrechtlich)		800	0	800	0	900	0	900	0	900	0
64190000 Sonstige privatrechtliche Leistungsentgelte		2.100	0	2.100	0	2.100	0	2.100	0	2.100	0
64220000 Kostenerstattungen und Kostenumlagen von Unternehmen, mit denen ein Beteiligungsverhältnis besteht		4.000	0	4.000	0	4.000	0	4.000	0	4.000	0
66290000 Sonstige laufende Einzahlungen (Sonstige)		500	0	500	0	500	0	500	0	500	0
z.B. Buchverkauf											
- Auszahlungen		67.600	0	65.500	-2.100	68.000	1.300	69.400	1.300	71.100	1.600
70221000 Vergütungen für Arbeitnehmer		34.800	0	34.700	-100	35.500	-200	36.400	-200	37.500	-100
70320000 Beiträge zu Versorgungskassen für Arbeitnehmer		1.300	0	1.200	-100	1.500	100	1.700	200	1.900	300
70390000 Beiträge zu Versorgungskassen für Sonstige		100	0	100	0	100	0	100	0	100	0
70420000 Beiträge zur gesetzlichen Sozialversicherung für Arbeitnehmer		8.200	0	7.800	-400	8.000	-500	8.200	-600	8.500	-600
70490000 Beiträge zur gesetzlichen Sozialversicherung für Sonstige		1.000	0	700	-300	1.100	100	1.100	100	1.200	200
70900000 Pauschalierte Lohnsteuer (auch Zahlungen über Knappschaft)		100	0	100	0	100	0	100	0	100	0
72310000 Unterhaltung der Grundstücke, Außenanlagen, Gebäude und Gebäudeeinrichtungen		2.000	0	2.000	0	2.000	0	2.000	0	2.000	0
72320000 Bewirtschaftung der Grundstücke, Außenanlagen, Gebäude und Gebäudeeinrichtungen		4.000	0	4.000	0	4.500	0	4.500	0	4.500	0
72370000 Unterhaltung der Betriebs- und Geschäftsausstattung		300	0	300	0	200	0	200	0	200	0
72380000 Unterhaltung der geringwertigen Geräte, Ausrüstungs- und sonstige		300	0	300	0	300	0	300	0	300	0

Herr Giese

11100, 11400, 11405, 21101, 21102, 21103, 21104, 21500, 25201, 27201, 28101, 29101, 33101, 36502, 36503, 36601, 42101

Teilhaushaltverantwortlicher  
 zugeordnete Produkte







Sachgebiet  
 Produkt

01 Teilhaushalt Allgemeine Verwaltung  
 28101 Zuschüsse an Vereine

Teilhaushaltverantwortlicher zugeordnete Produkte		Herr Giese 11100, 11400, 11405, 21101, 21102, 21103, 21104, 21500, 25201, 27201, 28101, 29101, 33101, 36502, 36503, 36601, 42101																			
		Ansatz des Haushaltsjahres		Planungsdaten des Haushaltsjahres		Planungsdaten des zweiten Haushaltsjahres		Planungsdaten des dritten Haushaltsjahres		Planungsdaten des		Planungsdaten des									
Nr.	Ein- und Auszahlungsarten (gem. § 4 Absatz 12 GemHVO-Doppik)	beschlossene über-/außerplanmäßige Aufwendungen		Zwischensumme		Neuer Haushaltsansatz		Veränderung gegenüber dem bisherigen Haushaltsansatz		Neuer Haushaltsansatz		Veränderung gegenüber dem bisherigen Haushaltsansatz									
		2016 in €	2016 in €	2016 in €	2016 in €	2016 in €	2016 in €	2017 in €	2017 in €	2017 in €	2017 in €	2018 in €	2018 in €	2018 in €	2019 in €	2019 in €	Veränderung gegenüber dem bisherigen Haushaltsansatz				
1	bisheriger Ansatz des Jahres einschließlich beschlossener Nachträge 2016	6.300	0	3	6.300	4	6.300	5	0	6	6.300	7	0	8	6.300	9	0	10	6.300	11	0
2	Auszahlungen 74190000 Zuweisungen und Zuschüsse für laufende Zwecke an Sonstige Zuschuss an Kunstvereine 0,5 T€ Zuschuss an Mandolinenorchester 1,5 T€ Zuschuss für Heimatfeste 3,0 T€ Zuschuss an Ortsverkehrswacht 0,8 T€ Zuschuss an Chor 0,5 T€	6.300	0	3	6.300	4	6.300	5	0	6	6.300	7	0	8	6.300	9	0	10	6.300	11	0
3	= Liquiditätssaldo	-6.300	0	-6.300	-6.300	-6.300	-6.300	-6.300	0	-6.300	-6.300	0	-6.300	-6.300	-6.300	0	-6.300	-6.300	-6.300	0	0





# Teilfinanzhaushalt 2016

1. Nachtragshaushalt

Gemeinde: 01 Graal-Müritz

Sachgebiet 01 Teilhaushalt Allgemeine Verwaltung  
Produkt 31301 Hilfen für Flüchtlinge

Teilhaushaltverantwortlicher zugeordnete Produkte		Herr Giese		11100, 11400, 11405, 21101, 21102, 21103, 21104, 21500, 25201, 27201, 28101, 29101, 33101, 36502, 36503, 36601, 42101		Planungsdaten des Haushaltsfolgejahres		Planungsdaten des zweiten Haushaltsfolgejahres		Planungsdaten des dritten Haushaltsfolgejahres			
		bisheriger Ansatz des Haushalts- jahres einschließ- lich bereits beschlossener Nachträge		Ansatz des Haushaltsjahres		Planungsdaten des Haushaltsfolgejahres		Planungsdaten des zweiten Haushaltsfolgejahres		Planungsdaten des dritten Haushaltsfolgejahres			
Nr.		2016 in €	2016 in €	Neuer Haushaltsansatz	Veränderung gegenüber dem bisherigen Haushaltsansatz	2016 in €	2017 in €	Neuer Haushaltsansatz	Veränderung gegenüber dem bisherigen Haushaltsansatz	2018 in €	2019 in €	Neuer Haushaltsansatz	Veränderung gegenüber dem bisherigen Haushaltsansatz
	Ein- und Auszahlungsarten (gem. § 4 Absatz 12 GemHVO-Doppik)	1	2	4	5	3	6	8	9	10	11		
		10.000	0	10.000	0	10.000	10.000	0	0	0	0	0	0
		10.000	0	10.000	0	10.000	10.000	0	0	0	0	0	0
2.	Auszahlungen 74159000 Zuweisungen und Zuschüsse für laufende Zwecke an den sonstigen privaten Bereich finanzielle Unterstützung zur besseren Integration von Flüchtlingen												
3.	= Liquiditätssaldo	-10.000	0	-10.000	0	-10.000	-10.000	0	0	0	0	0	0









Sachgebiet  
 Produkt


01 Teilhaushalt Allgemeine Verwaltung  
 36601 Einrichtungen der Kinder- und Jugendarbeit

Teilhaushaltverantwortlicher zugeordnete Produkte		Herr Giese 11100, 11400, 11405, 21101, 21102, 21103, 21104, 21500, 25201, 27201, 28101, 29101, 33101, 36502, 36503, 36601, 42101																						
		bisheriger Ansatz des Haushalts- jahres einschließ- lich bereits beschlossener Nachträge		beschlossene über-/außerplan- mäßige Aufwendungen		Zwischen- summe		Ansatz des Haushaltsjahres		Planungsdaten des Haushaltsfolgejahres		Planungsdaten des zweiten Haushaltsfolgejahres		Planungsdaten des dritten Haushaltsfolgejahres										
Nr.	Ein- und Auszahlungsarten (gem. § 4 Absatz 12 GemHVO-Doppik)	2016 in €	2016 in €	2016 in €	2016 in €	2016 in €	2016 in €	2016 in €	2016 in €	2017 in €	2017 in €	2017 in €	2017 in €	2018 in €	2018 in €	2018 in €	2018 in €	2019 in €	2019 in €	2019 in €	Veränderung gegenüber dem bisherigen Haushaltsansatz	Veränderung gegenüber dem bisherigen Haushaltsansatz	Veränderung gegenüber dem bisherigen Haushaltsansatz	
1		33.800	0	33.800	33.800	0	33.800	33.800	33.800	33.800	0	33.800	33.800	33.800	0	33.800	33.800	33.800	33.800	0	0	0	0	0
2.	Auszahlungen 74190000 Zuweisungen und Zuschüsse für laufende Zwecke an Sonstige davon 26.345,99 € gebunden lt. Leistungsvereinbarung für Personalkosten: Schulsozialarbeit 3.507,00 € Jugendarbeit 22.838,99 €  Kostenbeteiligung an Sach- und Betriebskosten 7.454,01 €	33.800	0	33.800	33.800	0	33.800	33.800	33.800	33.800	0	33.800	33.800	33.800	0	33.800	33.800	33.800	33.800	0	0	0	0	0
3.	=	-33.800	0	-33.800	-33.800	0	-33.800	-33.800	-33.800	-33.800	0	-33.800	-33.800	-33.800	0	-33.800	-33.800	-33.800	-33.800	0	0	0	0	0









**Teilfinanzhaushalt 2016**  
**1. Nachtragshaushalt**  
**Gemeinde: 01 Graal-Müritz**

Sachgebiet  
 Produkt

02 Teilhaushalt Kämmerei / Kasse / Steuern  
 11601 Finanzen

Teilhaushaltverantwortlicher

Herr Wollbrecht

11408, 11601, 57104

zugeordnete Produkte

Nr.	bisheriger Ansatz des Haushalts- jahres einschließ- lich bereits beschlossener Nachträge 2016 in €	beschlossene über-/außerplan- mäßige Aufwendungen 2016 in €	Zwischen- summe 2016 in €	Ansatz des Haushaltsjahres		Planungsdaten des Haushaltsjahres		Planungsdaten des zweiten Haushaltsjahres		Planungsdaten des dritten Haushaltsjahres		Veränderung gegenüber dem bisherigen Haushaltsansatz in €
				Neuer Haushaltsansatz in €	Veränderung gegenüber dem bisherigen Haushaltsansatz in €	Neuer Haushaltsansatz in €	Veränderung gegenüber dem bisherigen Haushaltsansatz in €	Neuer Haushaltsansatz in €	Veränderung gegenüber dem bisherigen Haushaltsansatz in €	Neuer Haushaltsansatz in €	Veränderung gegenüber dem bisherigen Haushaltsansatz in €	
1.	28.000	0	28.000	28.000	0	28.000	0	28.000	0	28.000	0	0
	1.900	0	1.900	1.900	0	1.900	0	1.900	0	1.900	0	0
	25.600	0	25.600	25.600	0	25.600	0	25.600	0	25.600	0	0
	500	0	500	500	0	500	0	500	0	500	0	0
	240.500	0	240.500	235.800	-4.700	242.200	-4.400	248.500	-4.300	255.700	-3.500	-3.500
	147.400	0	147.400	147.400	0	150.500	-600	154.200	-700	158.700	-100	-100
	29.000	0	29.000	29.000	0	29.800	0	30.600	0	31.400	0	0
	5.400	0	5.400	5.200	-200	5.700	100	6.100	300	6.600	600	600
	200	0	200	200	0	200	0	200	0	200	0	0
	34.700	0	34.700	30.900	-3.800	31.700	-3.900	32.500	-4.000	33.400	-4.100	-4.100
	1.900	0	1.900	1.200	-700	1.900	0	2.000	100	2.000	100	100
	18.800	0	18.800	18.800	0	19.300	0	19.800	0	20.300	0	0
	100	0	100	100	0	100	0	100	0	100	0	0
	3.000	0	3.000	3.000	0	3.000	0	3.000	0	3.000	0	0
3.	-212.500	0	-212.500	-207.800	4.700	-214.200	4.400	-220.500	4.300	-227.700	3.500	3.500

Ein- und Auszahlungsarten  
 (gem. § 4 Absatz 12 GemHVO-Doppik)

63190000 Sonstige Verwaltungsgebühren einschließlich Erstattung von Auslagen  
 z.B. Vollstreckungskosten  
 64231000 Kostenerstattungen und Kostenumlagen von Eigenbetrieben  
 Personaleinsatz EB TUK  
 Veranlagung, Planung, Statistik  
 Buchhaltung, Zahlungsverkehr  
 Abrechnung Finanzamt  
 66220000 Säumniszuschläge, Mahngebühren, Zustellungsgebühren und u.a.  
 70221000 Vergütungen für Arbeitnehmer  
 In 2015 unbesetzte Stelle Kasse bis Anfang Juli (mit Azubi überbrückt)  
 folglich höherer Personalaufwand in 2016  
 70310000 Beiträge zu Versorgungskassen für Beamte  
 Solidarumlage bei Unterschreitung des Standes der umlagepflichtige Beamten mit  
 Stichtag 31.12.2008 (2 Beamte)  
 70320000 Beiträge zu Versorgungskassen für Arbeitnehmer  
 70390000 Beiträge zu Versorgungskassen für Sonstige  
 70420000 Beiträge zur gesetzlichen Sozialversicherung für Arbeitnehmer  
 70490000 Beiträge zur gesetzlichen Sozialversicherung für Sonstige  
 einmalige Absenkung der Umlage von 0,95 % auf 0,48 % in 2016  
 70510000 Beihilfen, Unterstützungsleistungen und dergleichen für Beamte  
 70900000 Pauschalierte Lohnsteuer (auch Zahlungen über Knappschaft)  
 76370000 Bankgebühren

Liquiditätssaldo



Sachgebiet 02 Teilhaushalt Kämmererei / Kasse / Steuern  
 Produkt 57104 Sodervermögen / Eigenbetrieb Tourismus- und Kurbetrieb

Teilhaushaltverantwortlicher		Herr Wollbrecht													
zugeordnete Produkte		11408, 11601, 57104													
Nr.		bisheriger Ansatz des Haushalts- jahres einschließ- lich bereits beschlossener Nachträge	2016 in €	2	beschlossene über-/außerplan- mäßige Aufwendungen	Zwischen- summe	Ansatz des Haushaltsjahres		Planungsdaten des Haushaltsfolgejahres		Planungsdaten des zweiten Haushaltsfolgejahres		Planungsdaten des dritten Haushaltsfolgejahres		
							Neuer Haushaltsansatz	Veränderung gegenüber dem bisherigen Haushaltsansatz	Neuer Haushaltsansatz	Veränderung gegenüber dem bisherigen Haushaltsansatz	Neuer Haushaltsansatz	Veränderung gegenüber dem bisherigen Haushaltsansatz	Neuer Haushaltsansatz	Veränderung gegenüber dem bisherigen Haushaltsansatz	
	Ein- und Auszahlungsarten (gem. § 4 Absatz 12 GemHVO-Doppik)						2016 in €	2016 in €	2017 in €	2017 in €	2018 in €	2018 in €	2019 in €	2019 in €	
		50.000	0	0	50.000	100.000	4	5	6	7	8	9	10	11	
2.	- Auszahlungen	50.000	0	0	50.000	100.000		50.000	0	-50.000	0	0	0	0	
	77310001 Finanzauszahlungen an den Eigenbetrieb "TUK"	50.000	0	0	50.000	100.000		50.000	0	-50.000	0	0	0	0	
3.	= Liquiditätssaldo	-50.000	0	0	-50.000	-100.000		-50.000	0	50.000	0	0	0	0	





**Sachgebiet** 03 Teilhaushalt Bauamt  
**Produkt** 11401 Zentrales Grundstücks- und Gebäudemanagement

Nr.	bisheriger Ansatz des Haushalts- jahres einschließ- lich bereits beschlossener Nachträge	beschlossene über-/außerplan- mäßige Aufwendungen	Zwischen- summe	Ansatz des Haushaltsjahres		Planungsdaten des Haushaltsfolgejahres		Planungsdaten des zweiten Haushaltsfolgejahres		Planungsdaten des dritten Haushaltsfolgejahres	
				Neuer Haushaltsansatz	Veränderung gegenüber dem bisherigen Haushaltsansatz	Neuer Haushaltsansatz	Veränderung gegenüber dem bisherigen Haushaltsansatz	Neuer Haushaltsansatz	Veränderung gegenüber dem bisherigen Haushaltsansatz	Neuer Haushaltsansatz	Veränderung gegenüber dem bisherigen Haushaltsansatz
	2016	2016	2016	2016	2016	2017	2017	2018	2018	2019	2019
	in €	in €	in €	in €	in €	in €	in €	in €	in €	in €	in €
	1	2	3	4	5	6	7	8	9	10	11
	244.300	0	244.300	243.600	-700	245.800	0	245.300	0	245.300	0
<b>3.</b>	<b>=</b>	<b>Liquiditätssaldo</b>									

Ein- und Auszahlungsarten  
 (gem. § 4 Absatz 12 GemHVO-Doppik)



**Teilfinanzhaushalt 2016**  
**1. Nachtragshaushalt**  
**Gemeinde: 01 Graal-Müritz**

Sachgebiet 03 Teilhaushalt Bauamt  
 Produkt 51101 Raumordnung, Landesplanung

Teilhaushaltverantwortlicher zugeordnete Produkte		Frau Taraschewski														
		11401, 51101, 51103, 52102, 54000, 54101, 54102, 54301, 54701, 55101, 55102, 55201, 55501		Ansatz des Haushaltsjahres		Planungsdaten des Haushaltsfolgejahres		Planungsdaten des zweiten Haushaltsfolgejahres		Planungsdaten des dritten Haushaltsfolgejahres		Planungsdaten des				
Nr.	Ein- und Auszahlungsarten (gem. § 4 Absatz 12 GemHVO-Doppik)	beschlossene über-/außerplanmäßige Aufwendungen	Zwischensumme	Neuer Haushaltsansatz		Veränderung gegenüber dem bisherigen Haushaltsansatz		Neuer Haushaltsansatz		Veränderung gegenüber dem bisherigen Haushaltsansatz		Neuer Haushaltsansatz		Veränderung gegenüber dem bisherigen Haushaltsansatz		
				2016	2016	2016	2016	2016	2016	2016	2016	2016	2016	2016	2016	2016
		in €	in €	in €	in €	in €	in €	in €	in €	in €	in €	in €	in €	in €	in €	in €
		1	2	3	4	5	6	7	8	9	10	11				
2.	Auszahlungen 76250000 Auszahlungen für die Erstellung von Bebauungsplänen Haushaltsvermerk: Die Mittel sind mit Beschluss des Bauausschusses verfügbar. Sind nicht zur Deckung frei gegeben. 76259000 Sonstige Sachverständigen-, Gerichts- und ähnliche Auszahlungen 76325000 Landkarten	51.200 50.000	0 0	51.200 50.000	51.200 50.000	0 0	41.200 40.000	0 0	21.200 20.000	0 0	21.200 20.000	0 0	21.200 20.000	0 0	21.200 20.000	0 0
3.	= Liquiditätssaldo	1.000 200 -51.200	0 0 0	1.000 200 -51.200	1.000 200 -51.200	0 0 0	1.000 200 -41.200	0 0 0	1.000 200 -21.200	0 0 0	1.000 200 -21.200	0 0 0	1.000 200 -21.200	0 0 0	1.000 200 -21.200	0 0 0



Sachgebiet  
 Produkt

03 Teilhaushalt Bauamt  
 51103 Dorferneuerung und Städtebauförderung


Nr.		Frau Taraschewski													
		bisheriger Ansatz		beschlossene über-/außerplanmäßige Aufwendungen		Zwischen-summe		Ansatz des Haushaltsjahres		Planungsdaten des Haushaltsfolgejahres		Planungsdaten des zweiten Haushaltsfolgejahres		Planungsdaten des dritten Haushaltsfolgejahres	
		des Haushaltsjahres einschließlich bereits beschlossener Nachträge		2016		2016		2016		2017		2018		2019	
		in €		in €		in €		in €		in €		in €		in €	
1.	+	1.000	0	1.000	1.000	1.000	0	900	800	700	800	700	0	0	0
		1.000	0	1.000	1.000	1.000	0	900	800	700	800	700	0	0	0
3.	=	1.000	0	1.000	1.000	1.000	0	900	800	700	800	700	0	0	0

Ein- und Auszahlungsarten  
 (gem. § 4 Absatz 12 GemHVO-Doppik)

1. + Einzahlungen  
 67760000 Zinsinzahlungen für Kredite vom sonstigen inländischen Bereich

3. = Liquiditätssaldo





Sachgebiet  
Produkt


03 Teilhaushalt Bauamt  
52102 Bauverwaltung

Teilhaushaltverantwortlicher  
zugeordnete Produkte

Frau Taraschewski


11401, 51101, 51103, 52102, 54000, 54101, 54102, 54301, 54701, 55101, 55102, 55201, 55501

Nr.	bisheriger Ansatz		Zwischen- summe	Ansatz des Haushaltsjahres		Planungsdaten des Haushaltsfolgejahres		Planungsdaten des zweiten Haushaltsfolgejahres		Planungsdaten des dritten Haushaltsfolgejahres		Veränderung gegenüber dem bisherigen Haushaltsansatz
	2016 in €	2016 in €		2016 in €	2016 in €	2017 in €	2017 in €	2018 in €	2018 in €	2019 in €	2019 in €	
1.	14.800	0	14.800	14.800	0	14.800	0	14.800	0	14.800	0	0
	631900000	0	0	200	0	200	0	200	0	200	0	0
	Ein- und Auszahlungsarten (gem. § 4 Absatz 12 GemHVO-Doppik)											
	14.600	0	14.600	14.600	0	14.600	0	14.600	0	14.600	0	0
	642310000 Kostenerstattungen und Kostenumlagen von Eigenbetrieben für Personaleinsatz											
2.	234.800	0	234.800	230.700	-4.100	236.800	-3.600	242.700	-3.500	249.400	-2.700	0
	169.500	0	0	169.400	-100	173.300	-500	177.600	-600	182.700	-600	0
	Auszahlungen 70221000 Vergütungen für Arbeitnehmer Einsparung durch Neubesetzung Liegenschaften (Stufenzuordnung)											
	3.000	0	3.000	1.200	-1.800	1.200	-1.900	1.300	-1.900	1.300	-2.000	0
	6.000	0	6.000	5.800	-200	6.300	100	6.800	400	7.300	700	0
	200	0	200	200	0	200	0	200	0	200	0	0
	39.900	0	39.900	35.600	-4.300	36.500	-4.400	37.500	-4.500	38.500	-4.600	0
	2.000	0	2.000	1.300	-700	2.100	100	2.100	100	2.200	200	0
	70420000 Beiträge zur gesetzlichen Sozialversicherung für Arbeitnehmer 70490000 Beiträge zur gesetzlichen Sozialversicherung für Sonstige einmalige Absenkung der Umlage von 0,95 % auf 0,48 % in 2016											
	200	0	200	200	0	200	0	200	0	200	0	0
	12.000	0	12.000	12.000	0	12.000	0	12.000	0	12.000	0	0
	2.000	0	2.000	5.000	3.000	5.000	3.000	5.000	3.000	5.000	3.000	3.000
	70510000 Beihilfen, Unterstützungsleistungen und dergleichen für Beamte 72531000 Kostenerstattungen an Eigenbetriebe 76250000 Sachverständigen-, Gerichts- und ähnliche Auszahlungen											
3.	-220.000	0	-220.000	-215.900	4.100	-222.000	3.600	-227.900	3.500	-234.600	2.700	0
	<b>Liquiditätssaldo</b>											



Sachgebiet 03 Teilhaushalt Bauamt  
 Produkt 54000 Konzessionen

Nr.		Frau Taraschewski																			
		11401, 51101, 51103, 52102, 54000, 54101, 54102, 54301, 54701, 55101, 55102, 55201, 55501																			
		bisheriger Ansatz		beschlossene über-/außerplanmäßige Aufwendungen		Zwischensumme		Ansatz des Haushaltsjahres		Planungsdaten des Haushaltsfolgejahres		Planungsdaten des zweiten Haushaltsfolgejahres		Planungsdaten des dritten Haushaltsfolgejahres							
2016		2016		2016		2016		2017		2018		2019									
in €		in €		in €		in €		in €		in €		in €									
1		2		3		4		5		6		7		8		9		10		11	
256.000		0		256.000		256.000		0		256.000		0		256.000		0		256.000		0	
125.000		0		125.000		125.000		0		125.000		0		125.000		0		125.000		0	
20.000		0		20.000		20.000		0		20.000		0		20.000		0		20.000		0	
111.000		0		111.000		111.000		0		111.000		0		111.000		0		111.000		0	
<b>256.000</b>		<b>0</b>		<b>256.000</b>		<b>256.000</b>		<b>0</b>		<b>256.000</b>		<b>0</b>		<b>256.000</b>		<b>0</b>		<b>256.000</b>		<b>0</b>	
+	Einzahlungen																				
	66250000 Konzessionsabgaben für Energie																				
	66250100 Konzessionsabgaben für Gasversorgung																				
	66250200 Konzessionsabgaben für Wasser / Abwasser																				
=	Liquiditätssaldo																				




**Teilfinanzhaushalt 2016**  
**1. Nachtragshaushalt**  
**Gemeinde: 01 Graal-Müritz**

Sachgebiet 03 Teilhaushalt Bauamt  
 Produkt 54101 Gemeindestraßen, Wege und Plätze

Teilhaushaltverantwortlicher zugeordnete Produkte		Frau Taraschewski 11401, 51101, 51103, 52102, 54000, 54101, 54102, 54301, 54701, 55101, 55102, 55201, 55501																			
		bisheriger Ansatz des Haushalts- jahres einschließ- lich bereits beschlossener Nachträge		beschlossene über-/außerplan- mäßige Aufwendungen		Zwischen- summe		Ansatz des Haushaltsjahres		Planungsdaten des Haushaltsfolgejahres		Planungsdaten des zweiten Haushaltsfolgejahres		Planungsdaten des dritten Haushaltsfolgejahres							
Nr.	Ein- und Auszahlungsarten (gem. § 4 Absatz 12 GemHVO-Doppik)	2016 in €	2016 in €	2016 in €	2016 in €	2016 in €	2016 in €	2016 in €	2016 in €	2017 in €	2017 in €	2017 in €	2017 in €	2018 in €	2018 in €	2018 in €	2018 in €	2019 in €	2019 in €	Veränderung gegenüber dem bisherigen Haushaltsansatz	Veränderung gegenüber dem bisherigen Haushaltsansatz
1.	Einzahlungen 642310000 Kostenleistungen und Kostenumlagen von Eigenbetrieben für Wartung Straßenbeleuchtung Promenade für Bewirtschaftung Straßenbeleuchtung Promenade 642500000 Einzahlung / Kostenerstattung-umlage privater Bereich	11.700	0	11.700	12.500	800	11.700	11.700	11.700	11.700	11.700	0	11.700	11.700	0	11.700	0	11.700	0	0	0
2.	Auszahlungen 723200000 Bewirtschaftung der Grundstücke, Außenanlagen, Gebäude und Gebäudeeinrichtungen 723300000 Unterhaltung des Infrastrukturvermögens Buswartehäuschen 2,0 T€ Sanierung Gehweg "Zur Eselswiese" 13,0 T€ Straßen, Wege und Verkehrsanlagen 32,0 T€ Änderung Verkehrsführung Kurstraße (2016) 40,0 T€ 723300001 Unterhaltung der Straßenbeleuchtung Unterhaltung Straßenbeleuchtung 30 T€ Umrüstung auf LED 30 T€ (2016) 723700000 Unterhaltung der Betriebs- und Geschäftsausstattung 725310000 Kostenleistungen an Eigenbetriebe Straßenunterhaltung/ Pflegearbeiten Straßenbegleitgrün Regeneinläufe usw. Baumschnitt/ Pflegearbeiten Straßenbäume Unterhaltung Grünanlagen	275.000	-12.000	263.000	275.000	0	263.000	275.000	275.000	185.000	185.000	0	180.000	180.000	0	180.000	0	180.000	0	0	0
3.	<b>Liquiditätssaldo</b>	<b>-263.300</b>	<b>12.000</b>	<b>-251.300</b>	<b>-262.500</b>	<b>800</b>	<b>-251.300</b>	<b>-262.500</b>	<b>800</b>	<b>-173.300</b>	<b>-173.300</b>	<b>0</b>	<b>-168.300</b>	<b>-168.300</b>	<b>0</b>	<b>-168.300</b>	<b>0</b>	<b>-168.300</b>	<b>0</b>	<b>0</b>	<b>0</b>






Sachgebiet 03 Teilhaushalt Bauamt  
 Produkt 55101 Öffentliches Grün/Landschaftsbau

Teilhaushaltverantwortlicher																	
zugeordnete Produkte																	
Nr.	bisheriger Ansatz des Haushaltsjahres einschließlich beschlossener Nachträge	beschlossene über-/außerplanmäßige Aufwendungen	Zwischensumme	Ansatz des Haushaltsjahres				Planungsdaten des Haushaltsfolgejahres				Planungsdaten des dritten Haushaltsfolgejahres					
				2016		2017		2018		2019		2018		2019		2019	
				in €	in €	in €	in €	in €	in €	in €	in €	in €	in €	in €	in €	in €	in €
2.	Auszahlungen 72320000 Bewirtschaftung der Grundstücke, Außenanlagen, Gebäude und Gebäudeeinrichtungen operative Aufgaben Umweltschutz z.B. Ausgleichspflanzungen 2016 + 2017 Ersatzpflanzungen nach Ordnungswidrigkeitsverfahren (je 23 Stück) 725310000 Kostenleistungen an Eigenbetriebe	0	25.000	35.000	10.000	35.000	10.000	25.000	10.000	25.000	10.000	25.000	10.000	25.000	10.000	0	
3.	Liquiditätssaldo	0	-25.000	-35.000	-10.000	-35.000	-10.000	-25.000	-10.000	-25.000	-10.000	-25.000	-10.000	-25.000	-10.000	0	

Frau Taraschewski

11401, 51101, 51103, 52102, 54000, 54101, 54102, 54301, 54701, 55101, 55102, 55201, 55501




Sachgebiet 03 Teilhaushalt Bauamt  
 Produkt 55102 Freizeit- und Erholungsflächen

Teilhaushaltverantwortlicher																
zugeordnete Produkte																
Nr.	bisheriger Ansatz des Haushalts- jahres einschließ- lich bereits beschlossener Nachträge	beschlossene über-/außerplan- mäßige Aufwendungen	Zwischen- summe	Ansatz des Haushaltsjahres		Planungsdaten des Haushaltsfolgejahres		Planungsdaten des zweiten Haushaltsfolgejahres		Planungsdaten des dritten Haushaltsfolgejahres		Veränderung gegenüber dem bisherigen Haushaltsansatz	Veränderung gegenüber dem bisherigen Haushaltsansatz			
				Neuer Haushaltsansatz	Veränderung gegenüber dem bisherigen Haushaltsansatz	Neuer Haushaltsansatz	Veränderung gegenüber dem bisherigen Haushaltsansatz	Neuer Haushaltsansatz	Veränderung gegenüber dem bisherigen Haushaltsansatz	Neuer Haushaltsansatz	Veränderung gegenüber dem bisherigen Haushaltsansatz					
	2016 in €	2016 in €	2016 in €	2016 in €	2016 in €	2016 in €	2016 in €	2017 in €	2017 in €	2017 in €	2017 in €	2018 in €	2018 in €	2018 in €	2019 in €	2019 in €
1	22.000	0	22.000	22.000	0	22.000	0	22.000	0	22.000	0	22.000	0	22.000	0	22.000
	5.000	0	5.000	5.000	0	5.000	0	5.000	0	5.000	0	5.000	0	5.000	0	5.000
	17.000	0	17.000	17.000	0	17.000	0	17.000	0	17.000	0	17.000	0	17.000	0	17.000
2.	-															
	Auszahlungen															
	72310000 Unterhaltung der Grundstücke, Außenanlagen, Gebäude und Gebäudeeinrichtungen															
	Unterhaltung Spielplätze															
	72531000 Kostenerstattungen an Eigenbetriebe															
	Unterhaltung Spielplätze															
3.	=															
	Liquiditätssaldo															
	-22.000	0	-22.000	-22.000	0	-22.000	0	-22.000	0	-22.000	0	-22.000	0	-22.000	0	-22.000

Frau Taraschewski

11401, 51101, 51103, 52102, 54000, 54101, 54102, 54301, 54701, 55101, 55102, 55201, 55501



**Teilfinanzhaushalt 2016**  
**1. Nachtragshaushalt**  
**Gemeinde: 01 Graal-Müritz**

Sachgebiet 03 Teilhaushalt Bauamt  
 Produkt 55201 Gewässerunterhaltung

Teilhaushaltverantwortlicher		Frau Taraschewski													
		11401, 51101, 51103, 52102, 54000, 54101, 54102, 54301, 54701, 55101, 55102, 55201, 55501													
Nr.	zugeordnete Produkte	bisheriger Ansatz des Haushalts- jahres einschließ- lich bereits beschlossener Nachträge	beschlossene über-/außerplan- mäßige Aufwendungen	Zwischen- summe	Ansatz des Haushaltsjahres		Planungsdaten des Haushaltsfolgejahres		Planungsdaten des zweiten Haushaltsfolgejahres		Planungsdaten des dritten Haushaltsfolgejahres		Planungsdaten des Veränderung gegenüber dem bisherigen Haushaltsansatz		
					Neuer Haushaltsansatz	Veränderung gegenüber dem bisherigen Haushaltsansatz	Neuer Haushaltsansatz	Veränderung gegenüber dem bisherigen Haushaltsansatz	Neuer Haushaltsansatz	Veränderung gegenüber dem bisherigen Haushaltsansatz	Neuer Haushaltsansatz	Veränderung gegenüber dem bisherigen Haushaltsansatz	Neuer Haushaltsansatz	Veränderung gegenüber dem bisherigen Haushaltsansatz	2016 in €
		2016 in €	2016 in €	2016 in €	2016 in €	2016 in €	2016 in €	2016 in €	2016 in €	2016 in €	2016 in €	2016 in €	2016 in €	2016 in €	2016 in €
1.	+ Einzahlungen 63220000 Entgelte Wasser- und Bodenverband 64250000 Einzahlung / Kostenersatzumlage privater Bereich z.B. Abwasserabgabe	20.100 20.000 100	0 0 0	20.100 20.000 100	20.100 20.000 100	20.100 20.000 100	20.100 20.000 100	20.100 20.000 100	20.100 20.000 100	20.100 20.000 100	20.100 20.000 100	20.100 20.000 100	20.100 20.000 100	20.100 20.000 100	20.100 20.000 100
2.	- Auszahlungen 72330000 Unterhaltung des Infrastrukturvermögens gemeindeeigene Gräbenbewirtschaftung 72543000 Kostenersatzungen an Gemeinden und Gemeindeverbände Abwasserabgabe / Kleineinleitung an Landkreis Rostock 74430000 Allgemeine Umlagen an Zweckverbände und dergl. Wasser- und Bodenverband ll. Mitteilung WWAV/ Regenentwässerung	51.200 5.000 200 46.000	0 0 0 0	51.200 5.000 200 46.000	55.300 5.000 200 50.100	4.100 0 0 4.100	4.100 0 0 4.100	4.100 0 0 4.100	4.100 0 0 4.100	51.800 5.000 200 46.600	1.600 0 0 1.600	51.800 5.000 200 46.600	1.600 0 0 1.600	51.800 5.000 200 46.600	1.600 0 0 1.600
3.	= Liquiditätssaldo	-31.100	0	-31.100	-35.200	-4.100	-31.700	-1.600	-31.700	-31.700	-1.600	-31.700	-1.600	-31.700	-1.600




**Teilfinanzhaushalt 2016**  
**1. Nachtragshaushalt**  
**Gemeinde: 01 Graal-Müritz**

Sachgebiet 03 Teilhaushalt Bauamt  
 Produkt 55501 Kommunale Forstwirtschaft


Teilhaushaltverantwortlicher zugeordnete Produkte		Frau Taraschewski 11401, 51101, 51103, 52102, 54000, 54101, 54102, 54301, 54701, 55101, 55102, 55201, 55501																	
		bisheriger Ansatz des Haushalts- jahres einschließ- lich bereits beschlossener Nachträge		beschlossene über-/außerplan- mäßige Aufwendungen		Zwischen- summe		Ansatz des Haushaltsjahres		Planungsdaten des Haushaltsfolgejahres		Planungsdaten des zweiten Haushaltsfolgejahres		Planungsdaten des dritten Haushaltsfolgejahres					
Nr.		2016 in €	2016 in €	2016 in €	2016 in €	2016 in €	2016 in €	2016 in €	2016 in €	2017 in €	2017 in €	2017 in €	2018 in €	2018 in €	2019 in €	2019 in €	Veränderung gegenüber dem bisherigen Haushaltsansatz	Veränderung gegenüber dem bisherigen Haushaltsansatz	Veränderung gegenüber dem bisherigen Haushaltsansatz
1		14.700	0	14.700	0	14.700	14.700	14.700	0	14.700	0	14.700	14.700	0	14.700	0			
2.	- Auszahlungen 72330000 Unterhaltung des Infrastrukturvermögens Gemeindewald 72531000 Kostenleistungen an Eigenbetriebe Pflegearbeiten und Baumschnitt / Baumfällung 76420000 Beiträge zu Wirtschaftsverbänden, Berufsvertretungen und Vereinen Beitrag an Landwirtschaftliche Berufsgenossenschaft	6.000	0	6.000	0	6.000	6.000	6.000	0	6.000	0	6.000	6.000	0	6.000	0			
		8.000	0	8.000	0	8.000	8.000	8.000	0	8.000	0	8.000	8.000	0	8.000	0			
		700	0	700	0	700	700	700	0	700	0	700	700	0	700	0			
3.	= Liquiditätssaldo	-14.700	0	-14.700	0	-14.700	-14.700	-14.700	0	-14.700	0	-14.700	-14.700	0	-14.700	0			





Sachgebiet 04 Teilhaushalt Ordnungsamt / Einwohnermelde- und Standesamt  
 Produkt 12102 Wahlen und sonstige Abstimmungen

Nr.		bisheriger Ansatz des Haushalts- jahres einschließ- lich bereits beschlossener Nachträge	2016		Zwischen- summe	Ansatz des Haushaltsjahres		Planungsdaten des Haushaltsfolgejahres		Planungsdaten des zweiten Haushaltsfolgejahres		Planungsdaten des dritten Haushaltsfolgejahres		Veränderung gegenüber dem bisherigen Haushaltsansatz
			2016	2016		Neuer Haushaltsansatz	Veränderung gegenüber dem bisherigen Haushaltsansatz	Neuer Haushaltsansatz	Veränderung gegenüber dem bisherigen Haushaltsansatz	Neuer Haushaltsansatz	Veränderung gegenüber dem bisherigen Haushaltsansatz	Neuer Haushaltsansatz	Veränderung gegenüber dem bisherigen Haushaltsansatz	
		in €	in €	in €	in €	in €	in €	in €	in €	in €	in €	in €	in €	in €
Frau Wegner														
12102, 12201, 12203, 12204, 12206, 12601, 12602, 35101														
1.	+ Einzahlungen 64242000 Kostenveranstaltungen und Kostenumlagen vom Land 2016: Landtagswahl 2017: Bundestagswahl 2019: Europawahl	2.500	0	2.500	2.700	200	2.500	0	2.500	0	2.700	200	2.700	200
		2.500	0	2.500	2.700	200	2.500	0	2.500	0	2.700	200	2.700	200
2.	- Auszahlungen 72910000 Sonstige Auszahlungen für Sachleistungen 2016: Landtagswahl 2017: Bundestagswahl 2018: Bürgermeisterwahl 2019: Europawahl/Gemeindeverteilung	2.500	0	2.500	2.700	200	2.500	0	2.500	0	2.700	-800	2.700	-800
		2.500	0	2.500	2.700	200	2.500	0	2.500	0	2.700	-800	2.700	-800
3.	= Liquiditätssaldo	0	0	0	0	0	0	0	0	0	-2.700	800	0	1.000



**Sachgebiet 04 Teilhaushalt Ordnungsamt / Einwohnermelde- und Standesamt**  
**Produkt 12201 Sicherheit und Ordnung**

Nr.		Frau Wegner												
		bisheriger Ansatz		beschlossene über-/außerplanmäßige Aufwendungen		Zwischen-summe		Ansatz des Haushaltsjahres		Planungsdaten des Haushaltsfolgejahres		Planungsdaten des dritten Haushaltsfolgejahres		
		2016	2016	2016	2016	2016	2016	2016	2016	2017	2018	2019	2019	2019
		in €	in €	in €	in €	in €	in €	in €	in €	in €	in €	in €	in €	in €
1.	+	138.900	0	138.900	135.900	-3.000	135.700	-3.200	135.700	-3.200	135.700	135.700	135.700	-3.200
	603300000 Fischereibgabe	2.300	0	2.300	2.300	0	2.300	0	2.300	0	2.300	2.300	2.300	0
	626300000 Leistungsbeteiligung bei Leistungen zur Eingliederung von Arbeitsuchenden - Optionskommunen	14.000	0	14.000	15.500	1.500	15.500	1.500	15.500	1.500	15.500	15.500	15.500	1.500
	631200000 Gebühren für die Erteilung von Bescheiden (u.a. Genehmigungen, Ablehnungen, Untersagungen)	1.500	0	1.500	2.000	500	1.800	300	1.800	300	1.800	1.800	1.800	300
	631900000 Sonstige Verwaltungsgebühren einschließlich Erstattung von Auslagen	9.000	0	9.000	9.000	0	9.000	0	9.000	0	9.000	9.000	9.000	0
	63190100 Verwaltungsgebühren ruhender Verkehr	8.000	0	8.000	8.000	0	8.000	0	8.000	0	8.000	8.000	8.000	0
	632250000 Entgelte für die Sondernutzung von Straßen	25.000	0	25.000	25.000	0	25.000	0	25.000	0	25.000	25.000	25.000	0
	642310000 Kostenersatzungen und Kostenumlagen von Eigenbetrieben	2.600	0	2.600	2.600	0	2.600	0	2.600	0	2.600	2.600	2.600	0
	Personaleinsatz EB TUK	5.000	0	5.000	5.000	0	5.000	0	5.000	0	5.000	5.000	5.000	0
	642900000 Kostenersatzungen und Kostenumlagen von Sonstigen für Ersatzvornahme	70.000	0	70.000	65.000	-5.000	65.000	-5.000	65.000	-5.000	65.000	65.000	65.000	-5.000
	662100000 Ordnungsrechtliche Einzahlungen (Bußgelder, Verwarnungsgelder u.a.)	1.500	0	1.500	1.500	0	1.500	0	1.500	0	1.500	1.500	1.500	0
	66210100 Ordnungsrechtliche Erträge (Bußgelder, Verwarnungsgelder u.a.)	252.400	0	252.400	245.300	-7.100	251.000	-6.800	251.000	-6.800	251.000	251.000	251.000	-6.800
	Auszahlungen	152.000	0	152.000	148.600	-3.400	152.000	-3.800	152.000	-4.300	155.700	155.700	160.200	-3.800
	702210000 Vergütungen für Arbeitnehmer	5.900	0	5.900	5.500	-400	6.000	-100	6.000	100	6.400	6.400	6.900	400
	Großzügige Planung der Zuschläge SFN in 2016 - mit Nachtrag korrigiert	200	0	200	200	0	200	0	200	0	200	200	200	0
	703900000 Beiträge zu Versorgungskassen für Arbeitnehmer	35.200	0	35.200	30.900	-4.300	31.700	-4.400	31.700	-4.400	32.500	32.500	33.400	-4.700
	704200000 Beiträge zur gesetzlichen Sozialversicherung für Arbeitnehmer	2.200	0	2.200	1.300	-900	2.300	100	2.300	200	2.400	2.400	2.500	300
	704900000 Beiträge zur gesetzlichen Sozialversicherung für Sonstige	2.000	0	2.000	2.000	0	2.000	0	2.000	0	2.000	2.000	2.000	0
	einmalige Absenkung der Umlage von 0,95 % auf 0,48 % in 2016	1.000	0	1.000	1.000	0	1.000	0	1.000	0	1.000	1.000	1.000	0
	723300000 Unterhaltung des Infrastrukturvermögens	6.000	0	6.000	6.000	0	6.000	0	6.000	0	6.000	6.000	6.000	0
	723700000 Unterhaltung der Betriebs- und Geschäftsausstattung		0			0		0		0				0
	724900000 Sonstige Auszahlungen für Sachleistungen und Verbrauchsmittel		0			0		0		0				0
	Ausgaben für Ersatzvornahme		0			0		0		0				0






**Teilfinanzhaushalt 2016**  
1. Nachtragshaushalt  
Gemeinde: 01 Graal-Müritz

Sachgebiet 04 Teilhaushalt Ordnungsamt / Einwohnermelde- und Standesamt  
Produkt 12203 Personenstands- und Einwohnerwesen

Nr.		Frau Wegner																				
		12102, 12201, 12203, 12204, 12206, 12601, 12602, 35101																				
		bisheriger Ansatz des Haushalts- jahres einschließ- lich bereits beschlossener Nachträge		beschlossene über-/außerplan- mäßige Aufwendungen		Zwischen- summe		Ansatz des Haushaltsjahres		Planungsdaten des Haushaltsfolgejahres		Planungsdaten des zweiten Haushaltsfolgejahres		Planungsdaten des dritten Haushaltsfolgejahres								
2016 in €	2016 in €	2016 in €	2016 in €	2016 in €	2016 in €	2016 in €	2016 in €	2016 in €	2016 in €	2017 in €	2017 in €	2017 in €	2017 in €	2018 in €	2018 in €	2018 in €	2018 in €	2019 in €	2019 in €	Veränderung gegenüber dem bisherigen Haushaltsansatz	Veränderung gegenüber dem bisherigen Haushaltsansatz	
1.	+	31.000	0	31.000	0	31.000	31.000	0	31.000	31.000	0	31.000	0	31.000	0	31.000	0	31.000	0	0	0	0
		63110000	0	25.000	0	25.000	25.000	0	25.000	25.000	0	25.000	0	25.000	0	25.000	0	25.000	0	0	0	0
		63190000	0	6.000	0	6.000	6.000	0	6.000	6.000	0	6.000	0	6.000	0	6.000	0	6.000	0	0	0	0
		(gem. § 4 Absatz 12 GemHVO-Doppik)																				
2.	-	75.600	0	75.600	0	75.600	74.400	-1.200	74.400	76.200	-900	77.800	-800	77.800	-800	79.600	-500	79.600	-500	0	0	0
		70221000	0	41.700	0	41.700	41.600	-100	41.600	42.600	-200	43.700	-200	43.700	-200	45.000	0	45.000	0	0	0	0
		70320000	0	1.500	0	1.500	1.500	0	1.500	1.800	200	2.000	300	2.000	300	2.200	400	2.200	400	0	0	0
		70390000	0	100	0	100	100	0	100	100	0	100	0	100	0	100	0	100	0	0	0	0
		70420000	0	9.800	0	9.800	8.800	-1.000	8.800	9.100	-1.000	9.400	-1.000	9.400	-1.000	9.700	-1.000	9.700	-1.000	0	0	0
		70490000	0	500	0	500	400	-100	400	600	100	600	100	600	100	600	100	600	100	0	0	0
		72490000	0	2.000	0	2.000	2.000	0	2.000	2.000	0	2.000	0	2.000	0	2.000	0	2.000	0	0	0	0
		76390000	0	20.000	0	20.000	20.000	0	20.000	20.000	0	20.000	0	20.000	0	20.000	0	20.000	0	0	0	0
		z.B. Druckerzeugnisse Bundesdruckerei																				
3.	=	-44.600	0	-44.600	0	-44.600	-43.400	1.200	-43.400	-45.200	900	-46.800	800	-46.800	800	-48.600	500	-48.600	500			







**Sachgebiet 04 Teilhaushalt Ordnungsamt / Einwohnermelde- und Standesamt**  
**Produkt 12601 Einrichtungen des Brandschutzes Freiwillige Feuerwehr**

Teilhaushaltverantwortlicher		Frau Wegner														
		12102, 12201, 12203, 12204, 12206, 12601, 12602, 35101														
Nr.	Bisheriger Ansatz des Haushaltsjahres einschließlich beschlossener Nachträge	beschlossene über-/außerplanmäßige Aufwendungen	Zwischensumme	Ansatz des Haushaltsjahres		Planungsdaten des Haushaltsfolgejahres		Planungsdaten des Haushaltsfolgejahres		Planungsdaten des Haushaltsfolgejahres		Planungsdaten des Haushaltsfolgejahres				
				Neuer Haushaltsansatz	Veränderung gegenüber dem bisherigen Haushaltsansatz	Neuer Haushaltsansatz	Veränderung gegenüber dem bisherigen Haushaltsansatz	Neuer Haushaltsansatz	Veränderung gegenüber dem bisherigen Haushaltsansatz	Neuer Haushaltsansatz	Veränderung gegenüber dem bisherigen Haushaltsansatz	Neuer Haushaltsansatz	Veränderung gegenüber dem bisherigen Haushaltsansatz			
	2016 in €	2016 in €	2016 in €	2016 in €	2016 in €	2016 in €	2016 in €	2017 in €	2017 in €	2017 in €	2017 in €	2018 in €	2018 in €	2018 in €	2019 in €	2019 in €
1.	Einzahlungen 64110000 Mieten und Pachten, Erbbauzinsen Mieteinnahmen aus Wohnung 5,0 TE 64190000 Sonstige privatrechtliche Leistungsentgelte z.B. Nutzung Saal und Keller 64290000 Kostenerstattungen und Kostenumlagen von Sonstigen u.a. Erstattungen für Führerschein 66270000 Versichererstattungen	6.500	0	6.500	8.800	2.300	6.500	6.500	0	6.500	0	6.500	0	6.500	0	0
		5.000	0	5.000	5.000	0	5.000	5.000	0	5.000	0	5.000	0	5.000	0	0
		500	0	500	500	0	500	500	0	500	0	500	0	500	0	0
		1.000	0	1.000	2.500	1.500	1.000	1.000	0	1.000	0	1.000	0	1.000	0	0
		0	0	0	800	800	0	0	0	0	0	0	0	0	0	0
2.	Auszahlungen 70190000 Auszahlungen für sonstige ehrenamtlich Tätige (ehrenamtlich Tätige der Feuerwehr, berufene Bürger in Ausschüssen, u.a.) Aufwandsentschädigung 70430000 Beiträge zur gesetzlichen Sozialversicherung für ehrenamtlich Tätige Beitrag Feuerwehr-Unfallkasse 70520000 Beihilfen, Unterstützungsleistungen und dergleichen für Arbeitnehmer arbeitsmedizinische Vorsorgeuntersuchung Feuerwehrangehörige 72310000 Unterhaltung der Grundstücke, Außenanlagen, Gebäude und Gebäudeeinrichtungen Lange Straße 8 und 8a 2016: Kellerfenster 72320000 Bewirtschaftung der Grundstücke, Außenanlagen, Gebäude und Gebäudeeinrichtungen Lange Straße 8 und 8a 72350000 Fahrzeugunterhaltung 2016: Schaumfällung HLF und TLF, eventuell Rep. Hydraulikzylinder der Drehleiter ab 2017: Wartung der Fahrzeuge und Aufbauten	81.700	0	81.700	98.700	17.000	78.500	1.300	78.500	300	78.500	0	78.500	0	78.700	200
		6.000	0	6.000	6.000	0	6.000	6.000	0	6.000	0	6.000	0	6.000	0	0
		8.200	0	8.200	8.300	100	8.300	100	100	8.300	100	8.300	100	8.300	100	8.500
		3.000	0	3.000	3.000	0	2.000	2.000	0	2.000	0	2.000	0	2.000	0	0
		5.000	0	5.000	5.000	0	4.000	4.000	0	4.000	0	4.000	0	4.000	0	0
		13.000	0	13.000	13.000	0	13.000	13.000	0	13.000	0	13.000	0	13.000	0	0
		22.000	0	22.000	29.000	7.000	22.000	22.000	0	22.000	0	22.000	0	22.000	0	0



**Sachgebiet 04 Teilhaushalt Ordnungsamt / Einwohnermelde- und Standesamt**  
**Produkt 12601 Einrichtungen des Brandschutzes Freiwillige Feuerwehr**

Nr.	bisheriger Ansatz des Haushalts- jahres einschließ- lich bereits beschlossener Nachträge in €	beschlossene über-/außerplan- mäßige Aufwendungen		Zwischen- summe in €	Ansatz des Haushaltsjahres		Planungsdaten des Haushaltsfolgebahres		Planungsdaten des zweiten Haushaltsfolgebahres		Planungsdaten des dritten Haushaltsfolgebahres			
		2016	in €		2016	in €	2016	in €	2017	in €	2018	in €	2019	in €
		1	2		3	4	5	6	7	8	9	10	11	
	2.000	0	2.000	3.000	1.000	2.000	0	2.000	0	2.000	0	0		
72360000 Unterhaltung der Maschinen und technischen Anlagen Feuerlöschhydranten				3.500	0	3.500	0	3.500	0	3.500	0	0		
72370000 Unterhaltung der Betriebs- und Geschäftsausstattung				500	0	500	0	500	0	500	0	0		
72380000 Unterhaltung der geringwertigen Geräte, Ausrüstungs- und sonstige Gebrauchsgegenstände				1.000	0	1.000	0	1.000	0	1.000	0	0		
72400000 Weitere Verwaltungs- und Betriebsauszahlungen Reinigungsmittel usw.				2.500	0	2.500	0	2.500	0	2.500	0	0		
72531000 Kostenerstattungen an Eigenbetriebe				2.300	0	2.300	0	2.300	0	2.300	0	0		
74190000 Zuweisungen und Zuschüsse für laufende Zwecke an Sonstige Kameradschaftskasse 1,0 T€ Jugendfeuerwehr 1,3 T€				3.000	0	3.000	0	3.000	0	3.000	0	0		
76120000 Auszahlungen für Aus- und Fortbildung, Umschulung 2016: höherer Schulungsbedarf Wehrführer, Jugendwart und stellv. Jugendwart 2016: 1 x Führerschein 3.500 € - Kostenbeteiligung auf 4429				100	0	100	0	100	0	100	0	0		
76130000 Auszahlungen für übernommene Reisekosten für Dienstreisen und Dienstgänge				500	0	500	0	500	0	500	0	0		
76132000 Verpflegungsmehraufwendungen bei Einsätzen				5.000	0	5.000	0	5.000	0	5.000	0	0		
76150000 Auszahlungen für Dienst- und Schutzkleidung, persönliche Ausrüstungsgegenstände				600	0	600	0	600	0	600	0	0		
2016: neue Uniformen und neue Kameraden				500	0	500	0	500	0	500	0	0		
76340000 Telefon, Datenübertragungskosten				700	0	700	0	700	0	700	0	0		
76390000 Sonstige Geschäftsauszahlungen				2.000	0	2.000	0	2.000	0	2.000	0	0		
76411000 Gebäudeversicherungen				300	0	300	0	300	0	300	0	0		
76419000 Sonstige Versicherungen auch Umlagen an Schadensausgleichskasse KSA Umlage Fahrzeuge Mitgliedsbeitrag Kreisfeuerwehrverband				0	0	0	0	0	0	0	0	0		
76430000 Sonstige Beiträge				300	0	300	0	300	0	300	0	0		











