


# **Investitions- haushalt**




# Investitionsprogramm 2017

Gemeinde: 01 Graal-Müritz

Sachgebiet 01 Teilhaushalt Allgemeine Verwaltung  
Produkt 11400 Allgemeine Verwaltung

Itd. Nr.	Ergebnisse des Haushaltsvorjahres	Ansätze des Haushaltsvorjahres einschl. Nachträge		Ansatz des Haushaltsjahres		Planungsdaten des Haushaltsjahres		Planungsdaten des zweiten Haushaltsjahres		Planungsdaten des dritten Haushaltsjahres		Planungsdaten der weiteren Haushaltsjahre bis zum Abschluss der Maßnahme		bis einschließlich des Haushaltsjahres gestellte Mittel		Gesamt -auszahlungen		davon bereits geleistet	
		2015 in €	2016 in €	2017 in €	2018 in €	2019 in €	2020 in €	in €	in €	in €	in €	in €	in €	in €	in €	in €	in €	in €	in €
11 +	Einzahlungen aus Sachanlagen	595,00	0	0	0	0	0	0	0	0	0	0	0	0	595	595	0	0	0
	68570822 Einzahlungen für Geschäftsausstattung	595,00	0	0	0	0	0	0	0	0	0	0	0	0	595	595	0	0	0
15 =	<b>Summe der Einzahlungen aus Investitionstätigkeit</b>	<b>595,00</b>	<b>0</b>	<b>0</b>	<b>0</b>	<b>0</b>	<b>0</b>	<b>0</b>	<b>0</b>	<b>0</b>	<b>0</b>	<b>0</b>	<b>0</b>	<b>595</b>	<b>595</b>	<b>0</b>	<b>0</b>	<b>0</b>	<b>0</b>
16 -	Auszahlungen für immaterielle Vermögensgegenstände	8.115,36	6.500	6.500	2.000	2.000	2.000	2.000	2.000	2.000	2.000	2.000	2.000	24.253	36.753	36.753	0	0	0
	78410112 Auszahlungen für Datenverarbeitungs-Software	8.115,36	6.500	6.500	2.000	2.000	2.000	2.000	2.000	2.000	2.000	2.000	2.000	24.253	36.753	36.753	0	0	0
	2017: Anschaffung Sicherheitssoftware / Lizenzen																		
17 -	Auszahlungen für Sachanlagen	15.720,77	15.500	14.500	14.500	13.000	13.000	11.000	11.000	11.000	13.000	13.000	13.000	63.360	118.360	118.360	0	0	0
	78570822 Auszahlungen für Geschäftsausstattung	14.622,74	14.000	13.000	13.000	11.000	13.000	11.000	11.000	11.000	11.000	11.000	11.000	60.026	108.026	108.026	0	0	0
	78570829 Auszahlungen für Sonstige Betriebs- und Geschäftsausstattung	1.098,03	1.500	1.500	1.500	2.000	1.500	2.000	2.000	2.000	2.000	2.000	2.000	3.333	10.333	10.333	0	0	0
21 =	<b>Summe der Auszahlungen aus Investitionstätigkeit</b>	<b>23.836,13</b>	<b>22.000</b>	<b>21.000</b>	<b>16.500</b>	<b>15.000</b>	<b>16.500</b>	<b>15.000</b>	<b>15.000</b>	<b>15.000</b>	<b>15.000</b>	<b>15.000</b>	<b>15.000</b>	<b>87.614</b>	<b>155.114</b>	<b>155.114</b>	<b>0</b>	<b>0</b>	<b>0</b>
	darunter:																		
22 =	<b>Saldo aus den Ein- und Auszahlungen aus Investitionstätigkeit</b>	<b>-23.241,13</b>	<b>-22.000</b>	<b>-21.000</b>	<b>-16.500</b>	<b>-15.000</b>	<b>-16.500</b>	<b>-15.000</b>	<b>-15.000</b>	<b>-15.000</b>	<b>-15.000</b>	<b>-15.000</b>	<b>-15.000</b>	<b>-87.019</b>	<b>-154.519</b>	<b>-154.519</b>	<b>0</b>	<b>0</b>	<b>0</b>




# Investitionsprogramm 2017

Gemeinde: 01 Graal-Müritz

Sachgebiet 01 Teilhaushalt Allgemeine Verwaltung  
 Produkt 11405 Gemeinschafts-Schulhaus Ostseering 24


Iid. Nr.	Ergebnisse des Haushalts- vorvorjahres	Ansätze des Haushalts- vorjahres einschl. Nachträge		Ansatz des Haushalts- jahres		Planungs- daten des zweiten Haushalts- folgejahres		Planungs- daten des dritten Haushalts- folgejahres		Planungsdaten der weiteren Haushaltsjahre bis zum Abschluss der Maßnahme		bis einschließlich des Haushaltsvor- jahres bereit- gestellte Mittel		Gesamt -aus- zahlungen		davon bereits geleistet		
		2015 in €	2016 in €	2017 in €	2018 in €	2019 in €	2020 in €	in €	in €	in €	in €	in €	in €	in €	in €	in €		
1	2	3	4	5	6	7	8	9	10									
<b>Gesamtwerte</b>																		
8 +	Einzahlungen aus Investitionszuwendungen	0,00	0	0	0	0	0	0	0	0	0	1.500	1.500	1.500	0	0	0	
	68170000 Anzahlungen auf Sonderposten zum Anlagevermögen	0,00	0	0	0	0	0	0	0	0	0	1.500	1.500	1.500	0	0	0	
15 =	<b>Summe der Einzahlungen aus Investitionstätigkeit</b>	<b>0,00</b>	<b>0</b>	<b>0</b>	<b>0</b>	<b>0</b>	<b>0</b>	<b>0</b>	<b>0</b>	<b>0</b>	<b>0</b>	<b>1.500</b>	<b>1.500</b>	<b>1.500</b>	<b>0</b>	<b>0</b>	<b>0</b>	
17 -	Auszahlungen für Sachanlagen	2.045,36	0	0	0	0	0	0	0	0	0	3.091	3.091	3.091	0	0	0	
	78570829 Auszahlungen für Sonstige Betriebs- und Geschäftsausstattung	2.045,36	0	0	0	0	0	0	0	0	0	3.091	3.091	3.091	0	0	0	
21 =	<b>Summe der Auszahlungen aus Investitionstätigkeit</b>	<b>2.045,36</b>	<b>0</b>	<b>0</b>	<b>0</b>	<b>0</b>	<b>0</b>	<b>0</b>	<b>0</b>	<b>0</b>	<b>0</b>	<b>3.091</b>	<b>3.091</b>	<b>3.091</b>	<b>0</b>	<b>0</b>	<b>0</b>	
	darunter:																	
22 =	<b>Saldo aus den Ein- und Auszahlungen aus Investitionstätigkeit</b>	<b>-2.045,36</b>	<b>0</b>	<b>0</b>	<b>0</b>	<b>0</b>	<b>0</b>	<b>0</b>	<b>0</b>	<b>0</b>	<b>0</b>	<b>-1.591</b>	<b>-1.591</b>	<b>-1.591</b>	<b>0</b>	<b>0</b>	<b>0</b>	
<b>Ohne Projektzuordnung</b>																		
8 +	Einzahlungen aus Investitionszuwendungen	0,00	0	0	0	0	0	0	0	0	0	1.500	1.500	1.500	0	0	0	
	68170000 Anzahlungen auf Sonderposten zum Anlagevermögen	0,00	0	0	0	0	0	0	0	0	0	1.500	1.500	1.500	0	0	0	
15 =	<b>Summe der Einzahlungen aus Investitionstätigkeit</b>	<b>0,00</b>	<b>0</b>	<b>0</b>	<b>0</b>	<b>0</b>	<b>0</b>	<b>0</b>	<b>0</b>	<b>0</b>	<b>0</b>	<b>1.500</b>	<b>1.500</b>	<b>1.500</b>	<b>0</b>	<b>0</b>	<b>0</b>	
17 -	Auszahlungen für Sachanlagen	2.045,36	0	0	0	0	0	0	0	0	0	3.091	3.091	3.091	0	0	0	
	78570829 Auszahlungen für Sonstige Betriebs- und Geschäftsausstattung	2.045,36	0	0	0	0	0	0	0	0	0	3.091	3.091	3.091	0	0	0	
21 =	<b>Summe der Auszahlungen aus Investitionstätigkeit</b>	<b>2.045,36</b>	<b>0</b>	<b>0</b>	<b>0</b>	<b>0</b>	<b>0</b>	<b>0</b>	<b>0</b>	<b>0</b>	<b>0</b>	<b>3.091</b>	<b>3.091</b>	<b>3.091</b>	<b>0</b>	<b>0</b>	<b>0</b>	
	darunter:																	
22 =	<b>Saldo aus den Ein- und Auszahlungen aus Investitionstätigkeit</b>	<b>-2.045,36</b>	<b>0</b>	<b>0</b>	<b>0</b>	<b>0</b>	<b>0</b>	<b>0</b>	<b>0</b>	<b>0</b>	<b>0</b>	<b>-1.591</b>	<b>-1.591</b>	<b>-1.591</b>	<b>0</b>	<b>0</b>	<b>0</b>	



Sachgebiet 01 Teilhaushalt Allgemeine Verwaltung  
Produkt 21101 Grundschulen

id. Nr.	Ergebnisse des Haushalts- vorjahres	Ansätze des Haushalts- vorjahres einschl. Nachträge		Ansatz des Haushalts- jahres		Planungs- daten des Haushalts- folgejahres		Planungs- daten des zweiten Haushalts- folgejahres		Planungs- daten des dritten Haushalts- folgejahres		Planungsdaten der weiteren Haushaltsjahre bis zum Abschluss der Maßnahme		bis einschließlich des Haushaltsvor- jahres bereit- gestellte Mittel		Gesamt -aus- zahlungen		davon bereits geleistet	
		2015 in €	2016 in €	2017 in €	2018 in €	2019 in €	2020 in €	in €	in €	in €	in €	in €	in €	in €	in €	in €	in €	in €	in €
1	2	3	4	5	6	7	8	9	10	11	12	13	14	15	16	17	18	19	20
<b>Gesamtwerte</b>																			
8	+	0,00	0	0	0	0	0	0	0	0	0	0	0	0	0	0	4.000	4.000	0
		0,00	0	0	0	0	0	0	0	0	0	0	0	0	0	0	4.000	4.000	0
15	=	<b>0,00</b>	<b>0</b>	<b>0</b>	<b>0</b>	<b>0</b>	<b>0</b>	<b>0</b>	<b>0</b>	<b>0</b>	<b>0</b>	<b>0</b>	<b>0</b>	<b>0</b>	<b>0</b>	<b>0</b>	<b>4.000</b>	<b>4.000</b>	<b>0</b>
17	-	0,00	6.500	0	0	0	0	0	0	0	0	0	0	0	0	0	16.858	16.858	0
		0,00	3.000	0	0	0	0	0	0	0	0	0	0	0	0	0	8.582	8.582	0
		0,00	3.000	0	0	0	0	0	0	0	0	0	0	0	0	0	6.953	6.953	0
		0,00	-500	0	0	0	0	0	0	0	0	0	0	0	0	0	1.322	1.322	0
21	=	<b>0,00</b>	<b>6.500</b>	<b>0</b>	<b>0</b>	<b>0</b>	<b>0</b>	<b>0</b>	<b>0</b>	<b>0</b>	<b>0</b>	<b>0</b>	<b>0</b>	<b>0</b>	<b>0</b>	<b>0</b>	<b>16.858</b>	<b>16.858</b>	<b>0</b>
22	=	<b>0,00</b>	<b>-6.500</b>	<b>0</b>	<b>0</b>	<b>0</b>	<b>0</b>	<b>0</b>	<b>0</b>	<b>0</b>	<b>0</b>	<b>0</b>	<b>0</b>	<b>0</b>	<b>0</b>	<b>0</b>	<b>-12.858</b>	<b>-12.858</b>	<b>0</b>





# Investitionsprogramm 2017

Gemeinde: 01 Graal-Müritz

Sachgebiet 01 Teilhaushalt Allgemeine Verwaltung  
 Produkt 25201 Heimatmuseum

Ild. Nr.	Ergebnisse des Haushaltsvorjahres	Ansätze des Haushaltsjahres		Planungsdaten des Haushaltsjahres	Planungsdaten des zweiten Haushaltsjahres	Planungsdaten des dritten Haushaltsjahres	Planungsdaten der weiteren Haushaltsjahre bis zum Abschluss der Maßnahme	bis einschließlich des Haushaltsjahres gestellte Mittel	Gesamt-auszahlungen	davon bereits geleistet
		2016	2017							
1	in €	2	3	4	5	6	7	8	9	in €
	0,00	0	0	0	0	0	0	0	144	0
	0,00	0	0	0	0	0	0	0	144	0
<b>15</b>	<b>0,00</b>	<b>0</b>	<b>0</b>	<b>0</b>	<b>0</b>	<b>0</b>	<b>0</b>	<b>0</b>	<b>144</b>	<b>0</b>
17	0,00	500	0	0	0	0	0	0	644	0
	0,00	500	0	0	0	0	0	0	644	0
<b>21</b>	<b>0,00</b>	<b>500</b>	<b>0</b>	<b>0</b>	<b>0</b>	<b>0</b>	<b>0</b>	<b>0</b>	<b>644</b>	<b>0</b>
<b>22</b>	<b>0,00</b>	<b>-500</b>	<b>0</b>	<b>0</b>	<b>0</b>	<b>0</b>	<b>0</b>	<b>-500</b>	<b>-500</b>	<b>0</b>

**Gesamtwerte**

9 + Einzahlungen aus Beiträgen und ähnlichen Entgelten

68250000 Beiträge und ähnliche Entgelte / vom privaten Bereich

15 = Summe der Einzahlungen aus Investitionstätigkeit


17 - Auszahlungen für Sachanlagen

78570829 Auszahlungen für Sonstige Betriebs- und Geschäftsausstattung

21 = Summe der Auszahlungen aus Investitionstätigkeit

darunter:

22 = Saldo aus den Ein- und Auszahlungen aus Investitionstätigkeit




# Investitionsprogramm 2017

Gemeinde: 01 Graal-Müritz

Seite : 5  
 Datum: 14.02.2017  
 Uhrzeit: 09:55:40

Sachgebiet 01 Teilhaushalt Allgemeine Verwaltung  
 Produkt 27201 Bäderbibliothek

fd. Nr.	Ergebnisse des Haushaltsvorjahres	Ansätze des Haushaltsvorjahres einschl. Nachträge		Ansatz des Haushaltsjahres		Planungsdaten des Haushaltsjahres		Planungsdaten des zweiten Haushaltsjahres		Planungsdaten des dritten Haushaltsjahres		Planungsdaten der weiteren Haushaltsjahre bis zum Abschluss der Maßnahme		bis einschließlich des Haushaltsjahres gestellte Mittel		Gesamt -auszahlungen		davon bereits geleistet	
		2015 in €	2016 in €	2017 in €	2018 in €	2019 in €	2020 in €	in €	in €	in €	in €	in €	in €	in €	in €	in €	in €	in €	in €
1	2	3	4	5	6	7	8	9	10	11	12	13	14	15	16	17	18	19	20
<b>Gesamtwerte</b>																			
17 -	843,47	1.600	600	500	500	500	500	500	500	500	500	0	4.174	6.274	0				
	0,00	600	600	500	500	500	500	500	500	500	500	0	1.819	3.919	0				
	843,47	1.000	0	0	0	0	0	0	0	0	0	0	2.354	2.354	0				
21 =	843,47	1.600	600	500	500	500	500	500	500	500	500	0	4.174	6.274	0				
22 =	-843,47	-1.600	-600	-500	-500	-500	-500	-500	-500	-500	-500	0	-4.174	-6.274	0				



# Investitionsprogramm 2017

Gemeinde: 01 Graal-Müritz

Sachgebiet 01 Teilhaushalt Allgemeine Verwaltung  
 Produkt 28101 Zuschüsse an Vereine

Ifd. Nr.	Ergebnisse des Haushaltsvorjahres		Ansätze des Haushaltsvorjahres einschl. Nachträge		Ansatz des Haushaltsjahres		Planungsdaten des Haushaltsjahres		Planungsdaten des zweiten Haushaltsjahres		Planungsdaten des dritten Haushaltsjahres		Planungsdaten der weiteren Haushaltsjahre bis zum Abschluss der Maßnahme		bis einschließlich des Haushaltsjahres gestellte Mittel		Gesamt -auszahlungen		davon bereits geleistet	
	2015	2016	2016	2017	2018	2019	2020	in €	in €	in €	in €	in €	in €	in €	in €	in €	in €	in €	in €	in €
1	2	3	4	5	6	7	8	9	10	11	12	13	14	15	16	17	18	19	20	
<b>Gesamtwerte</b>																				
16	-	0,00	0	0	0	0	0	0	0	0	0	0	0	0	0	0	0	6.626	6.626	0
		0,00	0	0	0	0	0	0	0	0	0	0	0	0	0	0	0	6.626	6.626	0
21	=	0,00	0	0	0	0	0	0	0	0	0	0	0	0	0	0	0	6.626	6.626	0
22	=	0,00	0	0	0	0	0	0	0	0	0	0	0	0	0	0	0	-6.626	-6.626	0



# Investitionsprogramm 2017

Seite : 7  
 Datum: 14.02.2017  
 Uhrzeit: 09:55:40

Gemeinde: 01 Graal-Müritz

Sachgebiet 01 Teilhaushalt Allgemeine Verwaltung  
 Produkt 33101 Förderung von Trägern der Wohlfahrtspflege / Bürgertreff Onkel Bräsig

Ist-Nr.	Ergebnisse des Haushaltsvorjahres	Ansätze des Haushaltsvorjahres einschl. Nachträge		Ansatz des Haushaltsjahres		Planungsdaten des zweiten Haushaltsfolgejahres		Planungsdaten des dritten Haushaltsfolgejahres		Planungsdaten der weiteren Haushaltsjahre bis zum Abschluss der Maßnahme		bis einschließlich des Haushaltsjahres bereitgestellte Mittel		Gesamt auszahlungen		davon bereits geleistet		
		2015 in €	2016 in €	2017 in €	2018 in €	2019 in €	2020 in €	7 in €	8 in €	9 in €	10 in €							
<b>Gesamtwerte</b>																		
8 +	Einzahlungen aus Investitionszuwendungen	39.216,99	39.200	0	0	0	0	0	0	0	0	0	0	78.416	78.416	0	0	
	68170000 Anzahlungen auf Sonderposten zum Anlagevermögen	39.216,99	39.200	0	0	0	0	0	0	0	0	0	0	78.416	78.416	0	0	
15 =	<b>Summe der Einzahlungen aus Investitionstätigkeit</b>	<b>39.216,99</b>	<b>39.200</b>	<b>0</b>	<b>0</b>	<b>0</b>	<b>0</b>	<b>0</b>	<b>0</b>	<b>0</b>	<b>0</b>	<b>0</b>	<b>0</b>	<b>78.416</b>	<b>78.416</b>	<b>0</b>	<b>0</b>	
17 -	Auszahlungen für Sachanlagen	82.779,02	208.000	2.000	0	0	0	0	0	0	0	0	0	290.779	292.779	0	0	
	78522391 Auszahlungen für Bauten von Gemeinschafts-, Bürgerhäuser, Stadthallen	0,00	0	2.000	0	0	0	0	0	0	0	0	0	2.000	2.000	0	0	
	Zaun Bürgertreff																	
	78590960 Auszahlungen für Anlagen im Bau	82.779,02	208.000	0	0	0	0	0	0	0	0	0	0	290.779	290.779	0	0	
21 =	<b>Summe der Auszahlungen aus Investitionstätigkeit</b>	<b>82.779,02</b>	<b>208.000</b>	<b>2.000</b>	<b>0</b>	<b>0</b>	<b>0</b>	<b>0</b>	<b>0</b>	<b>0</b>	<b>0</b>	<b>0</b>	<b>0</b>	<b>290.779</b>	<b>292.779</b>	<b>0</b>	<b>0</b>	
	darunter:																	
22 =	<b>Saldo aus den Ein- und Auszahlungen aus Investitionstätigkeit</b>	<b>-43.562,03</b>	<b>-168.800</b>	<b>-2.000</b>	<b>0</b>	<b>0</b>	<b>0</b>	<b>0</b>	<b>0</b>	<b>0</b>	<b>0</b>	<b>0</b>	<b>0</b>	<b>-212.362</b>	<b>-214.362</b>	<b>0</b>	<b>0</b>	
<b>Ohne Projektzuordnung</b>																		
17 -	Auszahlungen für Sachanlagen	0,00	0	2.000	0	0	0	0	0	0	0	0	0	0	2.000	2.000	0	0
	78522391 Auszahlungen für Bauten von Gemeinschafts-, Bürgerhäuser, Stadthallen	0,00	0	2.000	0	0	0	0	0	0	0	0	0	0	2.000	2.000	0	0
	Zaun Bürgertreff																	
21 =	<b>Summe der Auszahlungen aus Investitionstätigkeit</b>	<b>0,00</b>	<b>0</b>	<b>2.000</b>	<b>0</b>	<b>0</b>	<b>0</b>	<b>0</b>	<b>0</b>	<b>0</b>	<b>0</b>	<b>0</b>	<b>0</b>	<b>0</b>	<b>2.000</b>	<b>2.000</b>	<b>0</b>	<b>0</b>
	darunter:																	
22 =	<b>Saldo aus den Ein- und Auszahlungen aus Investitionstätigkeit</b>	<b>0,00</b>	<b>0</b>	<b>-2.000</b>	<b>0</b>	<b>0</b>	<b>0</b>	<b>0</b>	<b>0</b>	<b>0</b>	<b>0</b>	<b>0</b>	<b>0</b>	<b>0</b>	<b>-2.000</b>	<b>0</b>	<b>0</b>	
<b>Unterhalb der Wertgrenze</b>																		
8 +	Einzahlungen aus Investitionszuwendungen	39.216,99	39.200	0	0	0	0	0	0	0	0	0	0	78.416	78.416	0	0	
	68170000 Anzahlungen auf Sonderposten zum Anlagevermögen	39.216,99	39.200	0	0	0	0	0	0	0	0	0	0	78.416	78.416	0	0	
15 =	<b>Summe der Einzahlungen aus Investitionstätigkeit</b>	<b>39.216,99</b>	<b>39.200</b>	<b>0</b>	<b>0</b>	<b>0</b>	<b>0</b>	<b>0</b>	<b>0</b>	<b>0</b>	<b>0</b>	<b>0</b>	<b>0</b>	<b>78.416</b>	<b>78.416</b>	<b>0</b>	<b>0</b>	
17 -	Auszahlungen für Sachanlagen	82.779,02	208.000	0	0	0	0	0	0	0	0	0	0	290.779	290.779	0	0	
	78590960 Auszahlungen für Anlagen im Bau	82.779,02	208.000	0	0	0	0	0	0	0	0	0	0	290.779	290.779	0	0	
21 =	<b>Summe der Auszahlungen aus Investitionstätigkeit</b>	<b>82.779,02</b>	<b>208.000</b>	<b>0</b>	<b>0</b>	<b>0</b>	<b>0</b>	<b>0</b>	<b>0</b>	<b>0</b>	<b>0</b>	<b>0</b>	<b>0</b>	<b>290.779</b>	<b>290.779</b>	<b>0</b>	<b>0</b>	
	darunter:																	
22 =	<b>Saldo aus den Ein- und Auszahlungen aus Investitionstätigkeit</b>	<b>-43.562,03</b>	<b>-168.800</b>	<b>0</b>	<b>0</b>	<b>0</b>	<b>0</b>	<b>0</b>	<b>0</b>	<b>0</b>	<b>0</b>	<b>0</b>	<b>0</b>	<b>-212.362</b>	<b>-212.362</b>	<b>0</b>	<b>0</b>	



# Investitionsprogramm 2017

Gemeinde: 01 Graal-Müritz

Sachgebiet  
Produkt


01 Teilhaushalt Allgemeine Verwaltung  
33101 Förderung von Trägern der Wohlfahrtspflege / Bürgertreff Onkel Bräsig

id. Nr.	Ergebnisse des Haushalts- vorjahres	Ansätze des Haushalts- vorjahres einschl. Nachträge		Ansatz des Haushalts- jahres		Planungs- daten des Haushalts- folgejahres		Planungs- daten des zweiten Haushalts- folgejahres		Planungs- daten des dritten Haushalts- folgejahres		Planungsdaten der weiteren Haushaltsjahre bis zum Abschluss der Maßnahme		bis einschließlich des Haushaltsvor- jahres bereit- gestellte Mittel		Gesamt -aus- zahlungen		davon bereits geleistet		
		2015 in €	2016 in €	2017 in €	2018 in €	2019 in €	2020 in €	in €	in €	in €	in €	in €	in €	in €	in €	in €	in €	in €	in €	
1																				
<b>Untermalb der Wertgrenze</b>																				



Sachgebiet 01 Teilhaushalt Allgemeine Verwaltung  
 Produkt 36502 Kindertagesstätten, Kindergärten, Spiel- und Lernstuben

Itd. Nr.	Ergebnisse des Haushaltsvorjahres		Ansätze des Haushaltsvorjahres einschl. Nachträge		Ansatz des Haushaltsjahres		Planungsdaten des Haushaltsjahres		Planungsdaten des zweiten Haushaltsfolgejahres		Planungsdaten des dritten Haushaltsfolgejahres		Planungsdaten der weiteren Haushaltsjahre bis zum Abschluss der Maßnahme		bis einschließlich des Haushaltsjahres gestellte Mittel		Gesamt -auszahlungen		davon bereits geleistet		
	2015	2016	2017	2018	2019	2020	2018	2019	2020	in €	in €	in €	in €	in €	in €	in €	in €	in €	in €	in €	
1	2	3	4	5	6	7	8	9	10	11	12	13	14	15	16	17	18	19	20		
<b>Gesamtwerte</b>																					
17	-	998,62	0	0	0	0	0	0	0	0	0	0	0	0	0	0	998	998	0	0	
		998,62	0	0	0	0	0	0	0	0	0	0	0	0	0	0	998	998	0	0	
21	=	998,62	0	0	0	0	0	0	0	0	0	0	0	0	0	0	998	998	0	0	
22	=	-998,62	0	0	0	0	0	0	0	0	0	0	0	0	0	0	-998	-998	0	0	



# Investitionsprogramm 2017

Gemeinde: 01 Graal-Müritz

Seite : 10  
 Datum: 14.02.2017  
 Uhrzeit: 09:55:40

Sachgebiet 01 Teilhaushalt Allgemeine Verwaltung  
 Produkt 36601 Einrichtungen der Kinder- und Jugendarbeit

Ifd. Nr.	Ergebnisse des Haushaltsvorjahres	Ansätze des Haushaltsvorjahres einschl. Nachträge		Ansatz des Haushaltsjahres		Planungsdaten des Haushaltsjahres		Planungsdaten des zweiten Haushaltsjahres		Planungsdaten des dritten Haushaltsjahres		Planungsdaten der weiteren Haushaltsjahre bis zum Abschluss der Maßnahme	bis einschließlich des Haushaltsjahres gestellte Mittel	Gesamt -auszahlungen	davon bereits geleistet
		2016	2017	2018	2019	2020	in €	in €	in €	in €	in €				
1	in €	in €	in €	in €	in €	in €	in €	in €	in €	in €	in €	in €	in €	in €	in €
<b>Gesamtwerte</b>															
8	+	-24.000,00	0	0	0	0	0	0	0	0	0	0	6.000	6.000	0
		-24.000,00	0	0	0	0	0	0	0	0	0	0	6.000	6.000	0
15	=	-24.000,00	0	0	0	0	0	0	0	0	0	0	6.000	6.000	0
17	-	157.121,87	0	0	0	0	0	0	0	0	0	0	303.504	303.504	0
		157.121,87	0	0	0	0	0	0	0	0	0	0	303.504	303.504	0
21	=	157.121,87	0	0	0	0	0	0	0	0	0	0	303.504	303.504	0
22	=	-181.121,87	0	0	0	0	0	0	0	0	0	0	-297.504	-297.504	0
<b>Unterhalb der Wertgrenze</b>															
8	+	-24.000,00	0	0	0	0	0	0	0	0	0	0	6.000	6.000	0
		-24.000,00	0	0	0	0	0	0	0	0	0	0	6.000	6.000	0
15	=	-24.000,00	0	0	0	0	0	0	0	0	0	0	6.000	6.000	0
17	-	157.121,87	0	0	0	0	0	0	0	0	0	0	303.504	303.504	0
		157.121,87	0	0	0	0	0	0	0	0	0	0	303.504	303.504	0
21	=	157.121,87	0	0	0	0	0	0	0	0	0	0	303.504	303.504	0
22	=	-181.121,87	0	0	0	0	0	0	0	0	0	0	-297.504	-297.504	0








# Investitionsprogramm 2017

Seite : 12  
 Datum: 14.02.2017  
 Uhrzeit: 09:55:40

Gemeinde: 01 Graal-Müritz

Sachgebiet 02 Teilhaushalt Kämmerei / Kasse / Steuern  
 Produkt 11408 Kommunale Wohnungen (Regiebetrieb)

Itd. Nr.	Ergebnisse des Haushaltsvorjahres	Ansätze des Haushaltsvorjahres einschl. Nachträge		Ansatz des Haushaltsjahres		Planungsdaten des zweiten Haushaltsfolgejahres		Planungsdaten des dritten Haushaltsfolgejahres		Planungsdaten der weiteren Haushaltsjahre bis zum Abschluss der Maßnahme		bis einschließlich des Haushaltsjahres bereitgestellte Mittel	Gesamt -auszahlungen	davon bereits geleistet
		2015 in €	2016 in €	2017 in €	2018 in €	2019 in €	2020 in €	in €	in €	in €	in €			
<b>Gesamtwerte</b>														
11 +	0,00	0	0	0	0	0	0	0	0	0	0	900	900	0
	0,00	0	0	0	0	0	0	0	0	0	0	900	900	0
15 =	0,00	0	0	0	0	0	0	0	0	0	0	900	900	0
17 -	0,00	30.000	0	0	0	0	0	0	0	0	0	160.861	160.861	0
	0,00	0	0	0	0	0	0	0	0	0	0	4.347	4.347	0
	0,00	0	0	0	0	0	0	0	0	0	0	62.722	62.722	0
	0,00	30.000	0	0	0	0	0	0	0	0	0	93.791	93.791	0
21 =	0,00	30.000	0	0	0	0	0	0	0	0	0	160.861	160.861	0
22 =	0,00	-30.000	0	0	0	0	0	0	0	0	0	-159.961	-159.961	0
<b>Ohne Projektzuordnung</b>														
11 +	0,00	0	0	0	0	0	0	0	0	0	0	900	900	0
	0,00	0	0	0	0	0	0	0	0	0	0	900	900	0
15 =	0,00	0	0	0	0	0	0	0	0	0	0	900	900	0
17 -	0,00	30.000	0	0	0	0	0	0	0	0	0	160.861	160.861	0
	0,00	0	0	0	0	0	0	0	0	0	0	4.347	4.347	0
	0,00	0	0	0	0	0	0	0	0	0	0	62.722	62.722	0
	0,00	30.000	0	0	0	0	0	0	0	0	0	93.791	93.791	0
21 =	0,00	30.000	0	0	0	0	0	0	0	0	0	160.861	160.861	0
22 =	0,00	-30.000	0	0	0	0	0	0	0	0	0	-159.961	-159.961	0



# Investitionsprogramm 2017

Gemeinde: 01 Graal-Müritz

Sachgebiet 02 Teilhaushalt Kämmerei / Kasse / Steuern  
Produkt 57104 Sodervermögen / Eigenbetrieb Tourismus- und Kurbetrieb

Ifd. Nr.	Ergebnisse des Haushaltsvorjahres	Ansätze des Haushaltsjahres einschl. Nachträge		Ansatz des Haushaltsjahres		Planungsdaten des zweiten Haushaltsfolgejahres		Planungsdaten des dritten Haushaltsfolgejahres		Planungsdaten der weiteren Haushaltsjahre bis zum Abschluss der Maßnahme		bis einschließlich des Haushaltsjahres gestellte Mittel		Gesamt -auszahlungen		davon bereits geleistet	
		2015 in €	2016 in €	2017 in €	2018 in €	2019 in €	2020 in €	in €	in €	in €	in €	in €	in €	in €	in €	in €	in €
1	2	3	4	5	6	7	8	9	10	11	12	13	14	15	16	17	18
<b>Gesamtwerte</b>																	
14 +	Einzahlungen aus Vorräten	0,00	0	0	0	0	0	0	0	0	0	0	0	0	0	0	0
	68831000 Fertige Erzeugnisse	0,00	0	0	0	0	0	0	0	0	0	0	0	0	0	0	0
15 =	<b>Summe der Einzahlungen aus Investitionstätigkeit</b>	<b>0,00</b>	<b>0</b>	<b>0</b>	<b>0</b>	<b>0</b>	<b>0</b>	<b>0</b>	<b>0</b>	<b>0</b>	<b>0</b>	<b>0</b>	<b>0</b>	<b>0</b>	<b>0</b>	<b>0</b>	<b>0</b>
16 -	Auszahlungen für immaterielle Vermögensgegenstände	0,00	0	225.000	0	0	0	0	0	0	0	0	0	0	0	0	0
	78440000 Auszahlungen für Anzahlungen immaterieller Vermögensgegenstände	0,00	0	225.000	0	0	0	0	0	0	0	0	0	0	0	0	0
21 =	<b>Summe der Auszahlungen aus Investitionstätigkeit</b>	<b>0,00</b>	<b>0</b>	<b>225.000</b>	<b>0</b>	<b>0</b>	<b>0</b>	<b>0</b>	<b>0</b>	<b>0</b>	<b>0</b>	<b>0</b>	<b>0</b>	<b>0</b>	<b>0</b>	<b>0</b>	<b>0</b>
	darunter:																
22 =	<b>Saldo aus den Ein- und Auszahlungen aus Investitionstätigkeit</b>	<b>0,00</b>	<b>0</b>	<b>-225.000</b>	<b>0</b>	<b>0</b>	<b>0</b>	<b>0</b>	<b>0</b>	<b>0</b>	<b>0</b>	<b>0</b>	<b>0</b>	<b>0</b>	<b>-203.470</b>	<b>0</b>	<b>0</b>
<b>Ohne Projektzuordnung</b>																	
14 +	Einzahlungen aus Vorräten	0,00	0	0	0	0	0	0	0	0	0	0	0	0	0	0	0
	68831000 Fertige Erzeugnisse	0,00	0	0	0	0	0	0	0	0	0	0	0	0	0	0	0
15 =	<b>Summe der Einzahlungen aus Investitionstätigkeit</b>	<b>0,00</b>	<b>0</b>	<b>0</b>	<b>0</b>	<b>0</b>	<b>0</b>	<b>0</b>	<b>0</b>	<b>0</b>	<b>0</b>	<b>0</b>	<b>0</b>	<b>0</b>	<b>0</b>	<b>0</b>	<b>0</b>
	darunter:																
22 =	<b>Saldo aus den Ein- und Auszahlungen aus Investitionstätigkeit</b>	<b>0,00</b>	<b>0</b>	<b>0</b>	<b>0</b>	<b>0</b>	<b>0</b>	<b>0</b>	<b>0</b>	<b>0</b>	<b>0</b>	<b>0</b>	<b>0</b>	<b>0</b>	<b>21.529</b>	<b>21.529</b>	<b>0</b>
<b>407 Mehrzweckgebäude Seebückenvorplatz</b>																	
16 -	Auszahlungen für immaterielle Vermögensgegenstände	0,00	0	225.000	0	0	0	0	0	0	0	0	0	0	0	0	0
	78440000 Auszahlungen für Anzahlungen immaterieller Vermögensgegenstände	0,00	0	225.000	0	0	0	0	0	0	0	0	0	0	0	0	0
	Zuschuss zur Errichtung des Mehrzweckgebäudes am Seebückenvorplatz abhängig von der Förderhöhe																
21 =	<b>Summe der Auszahlungen aus Investitionstätigkeit</b>	<b>0,00</b>	<b>0</b>	<b>225.000</b>	<b>0</b>	<b>0</b>	<b>0</b>	<b>0</b>	<b>0</b>	<b>0</b>	<b>0</b>	<b>0</b>	<b>0</b>	<b>0</b>	<b>0</b>	<b>0</b>	<b>0</b>
	darunter:																
22 =	<b>Saldo aus den Ein- und Auszahlungen aus Investitionstätigkeit</b>	<b>0,00</b>	<b>0</b>	<b>-225.000</b>	<b>0</b>	<b>0</b>	<b>0</b>	<b>0</b>	<b>0</b>	<b>0</b>	<b>0</b>	<b>0</b>	<b>0</b>	<b>0</b>	<b>-225.000</b>	<b>0</b>	<b>0</b>






Gemeinde: 01 Graal-Müritz

Sachgebiet  
Produkt

03 Teilhaushalt Bauamt  
11401 Zentrales Grundstücks- und Gebäudemanagement

lfd. Nr.	Ergebnisse des Haushaltsvorjahres	Ansätze des Haushaltsvorjahres einschl. Nachträge		Ansatz des Haushaltsjahres		Planungsdaten des Haushaltsjahres		Planungsdaten des zweiten Haushaltsjahres		Planungsdaten des dritten Haushaltsjahres		Planungsdaten der weiteren Haushaltsjahre bis zum Abschluss der Maßnahme		bis einschließlich des Haushaltsjahres gestellte Mittel		Gesamt -auszahlungen		davon bereits geleistet		
		2015 in €	2016 in €	2017 in €	2018 in €	2019 in €	2020 in €	in €	in €	in €	in €	in €	in €	in €	in €	in €	in €	in €		
<b>Ohne Projektzuordnung</b>																				
	68510290 Einzahlungen für Sonstige unbebaute Grundstücke	0,00	0	0	0	0	0	0	0	0	0	0	0	0	0	0	0	0	0	
	68520361 Einzahlungen für Kleingärten	0,00	0	0	0	0	0	0	0	0	0	0	0	0	0	0	0	0	0	
14	+ Einzahlungen aus Vorräten	36.990,00	0	0	0	0	0	0	0	0	0	0	0	0	0	0	0	0	0	
	68831000 Fertige Erzeugnisse	36.990,00	0	0	0	0	0	0	0	0	0	0	0	0	0	0	0	0	0	
15	= Summe der Einzahlungen aus Investitionstätigkeit	165.351,16	20.000	10.000	0	0	0	0	0	0	0	0	0	0	246.056	256.056	46.150	46.150	0	
17	- Auszahlungen für Sachanlagen	0,00	2.300	0	0	0	0	0	0	0	0	0	0	0	4.730	4.730	0	0	0	
	78510229 Auszahlungen für Grünflächen / Sonstige	0,00	0	0	0	0	0	0	0	0	0	0	0	0	2.430	2.430	0	0	0	
	2016: Graal 1 Fst. 184/51, 211/4, 184/55, 184/56, 184/57																			
	2017: Graal 2 Fst. 7/34																			
	78510290 Auszahlungen für Sonstige unbebaute Grundstücke	0,00	2.300	0	0	0	0	0	0	0	0	0	0	0	2.300	2.300	0	0	0	
20	- Auszahlungen für Vorräte	0,00	0	0	0	0	0	0	0	0	0	0	0	0	0	0	0	0	0	
	78831000 Fertige Erzeugnisse	0,00	0	0	0	0	0	0	0	0	0	0	0	0	0	0	0	0	0	
21	= Summe der Auszahlungen aus Investitionstätigkeit	0,00	2.300	0	0	0	0	0	0	0	0	0	0	0	8.335	8.335	0	0	0	
	darunter:																			
22	= Saldo aus den Ein- und Auszahlungen aus Investitionstätigkeit	165.351,16	17.700	10.000	0	0	0	0	0	0	0	0	0	0	237.721	247.721	0	0	0	
<b>Unterhalb der Wertgrenze</b>																				
17	- Auszahlungen für Sachanlagen	0,00	0	0	0	0	0	0	0	0	0	0	0	0	7.081	7.081	0	0	0	
	78500960 Auszahlungen für Anlagen im Bau	0,00	0	0	0	0	0	0	0	0	0	0	0	0	7.081	7.081	0	0	0	
21	= Summe der Auszahlungen aus Investitionstätigkeit	0,00	0	0	0	0	0	0	0	0	0	0	0	0	7.081	7.081	0	0	0	
	darunter:																			
22	= Saldo aus den Ein- und Auszahlungen aus Investitionstätigkeit	0,00	0	0	0	0	0	0	0	0	0	0	0	0	-7.081	-7.081	0	0	0	




# Investitionsprogramm 2017

Gemeinde: 01 Graal-Müritz

Sachgebiet 03 Teilhaushalt Bauamt  
 Produkt 51103 Dorferneuerung und Städtebauförderung

lfd. Nr.	Ergebnisse des Haushaltsvorjahres	Ansätze des Haushaltsvorjahres einschl. Nachträge		Ansatz des Haushaltsjahres		Planungsdaten des Haushaltsjahres		Planungsdaten des zweiten Haushaltsjahres		Planungsdaten des dritten Haushaltsjahres		Planungsdaten der weiteren Haushaltsjahre bis zum Abschluss der Maßnahme		bis einschließlich des Haushaltsjahres bereitgestellte Mittel		Gesamt - auszahlungen		davon bereits geleistet	
		2015 in €	2016 in €	2017 in €	2018 in €	2019 in €	2020 in €	in €	in €	in €	in €	in €	in €	in €	in €	in €	in €	in €	in €
1	2	3	4	5	6	7	8	9	10	11	12	13	14	15	16	17	18	19	20
<b>Gesamtwerte</b>																			
13	16.635,55	28.500	28.500	28.500	28.700	28.700	28.700	28.700	28.700	28.700	28.700	0	130.187	244.787	0				
	16.635,55	28.500	28.500	28.500	28.700	28.700	28.700	28.700	28.700	28.700	28.700	0	130.187	244.787	0				
15	16.635,55	28.500	28.500	28.500	28.700	28.700	28.700	28.700	28.700	28.700	28.700	0	130.187	244.787	0				
22	16.635,55	28.500	28.500	28.500	28.700	28.700	28.700	28.700	28.700	28.700	28.700	0	130.187	244.787	0				



# Investitionsprogramm 2017


Gemeinde: 01 Graal-Müritz

Sachgebiet  
 Produkt

03 Teilhaushalt Bauamt  
 52102 Bauverwaltung

Ktd. Nr.	Ergebnisse des Haushaltsvorjahres	Ansätze des Haushaltsvorjahres einschl. Nachträge		Ansatz des Haushaltsjahres		Planungsdaten des Haushaltsfolgejahres		Planungsdaten des zweiten Haushaltsfolgejahres		Planungsdaten des dritten Haushaltsfolgejahres		Planungsdaten der weiteren Haushaltsjahre bis zum Abschluss der Maßnahme	bis einschließlich des Haushaltsjahres gestellte Mittel	Gesamt -auszahlungen	davon bereits geleistet
		2015 in €	2016 in €	2017 in €	2018 in €	2019 in €	2020 in €	in €	in €	in €	in €				
	1		2	3	4	5	6	7	8	9	10				
<b>Gesamtwerte</b>															
17	-	0,00	0	0	0	0	0	0	0	0	0	0	51.194	51.194	0
		0,00	0	0	0	0	0	0	0	0	0	0	51.194	51.194	0
21	=	0,00	0	0	0	0	0	0	0	0	0	0	51.194	51.194	0
22	=	0,00	0	0	0	0	0	0	0	0	0	0	-51.194	-51.194	0






# Investitionsprogramm 2017

Gemeinde: 01 Graal-Müritz

Sachgebiet 03 Teilhaushalt Bauamt  
 Produkt 54101 Gemeindestraßen, Wege und Plätze

lfd. Nr.	Ergebnisse des Haushaltsvorjahres	Ansätze des Haushaltsvorjahres einschl. Nachträge		Ansatz des Haushaltsjahres		Planungsdaten des zweiten Haushaltsfolgejahres		Planungsdaten des dritten Haushaltsfolgejahres		Planungsdaten der weiteren Haushaltsjahre bis zum Abschluss der Maßnahme	bis einschließlich des Haushaltsjahres bereitgestellte Mittel	Gesamt -auszahlungen	davon bereits geleistet
		2015 in €	2016 in €	2017 in €	2018 in €	2019 in €	2020 in €	7	8				
<b>Gesamtwerte</b>													
8	0,00	0	0	25.000	0	0	0	0	0	0	0	25.000	0
	0,00	0	0	25.000	0	0	0	0	0	0	0	25.000	0
9	38.988,88	22.500	178.000	0	0	0	0	0	0	0	328.406	506.406	0
	80,00	0	0	0	0	0	0	0	0	0	3.915	3.915	0
	38.908,88	22.500	178.000	0	0	0	0	0	0	0	324.491	502.491	0
11	0,00	0	0	0	0	0	0	0	0	0	8.430	8.430	0
	0,00	0	0	0	0	0	0	0	0	0	8.430	8.430	0
14	0,00	0	0	0	0	0	0	0	0	0	2.700	2.700	0
	0,00	0	0	0	0	0	0	0	0	0	2.700	2.700	0
15	<b>38.988,88</b>	<b>22.500</b>	<b>203.000</b>	<b>0</b>	<b>0</b>	<b>0</b>	<b>0</b>	<b>0</b>	<b>0</b>	<b>0</b>	<b>339.536</b>	<b>542.536</b>	<b>0</b>
16	0,00	0	0	0	0	0	0	0	0	0	2.788	2.788	0
	0,00	0	0	0	0	0	0	0	0	0	2.788	2.788	0
17	90.711,87	122.100	404.000	0	0	0	0	0	0	0	495.111	900.111	0
	0,00	0	0	0	0	0	0	0	0	0	2.040	2.040	0
	1.590,68	0	0	0	0	0	0	0	0	0	4.594	4.594	0
	0,00	0	0	0	0	0	0	0	0	0	4.622	4.622	0
	0,00	100	0	0	0	0	0	0	0	0	2.560	2.560	0
	1.500,00	0	0	0	0	0	0	0	0	0	56.369	56.369	0
	1.673,14	0	20.000	0	0	0	0	0	0	0	3.576	23.576	0
	85.948,05	122.000	384.000	0	0	0	0	0	0	0	422.347	806.347	0
21	<b>90.711,87</b>	<b>122.100</b>	<b>404.000</b>	<b>0</b>	<b>0</b>	<b>0</b>	<b>0</b>	<b>0</b>	<b>0</b>	<b>0</b>	<b>498.899</b>	<b>902.899</b>	<b>0</b>

danunter:



# Investitionsprogramm 2017

Gemeinde: 01 Graal-Müritz

Sachgebiet  
Produkt

03 Teilhaushalt Bauamt  
54101 Gemeindestraßen, Wege und Plätze

I.d. Nr.	Ergebnisse des Haushaltsvorjahres	Ansätze des Haushaltsvorjahres einschl. Nachträge		Ansatz des Haushaltsjahres		Planungsdaten des zweiten Haushaltsfolgejahres		Planungsdaten des dritten Haushaltsfolgejahres		Planungsdaten der weiteren Haushaltsjahre bis zum Abschluss der Maßnahme		bis einschließlich des Haushaltsjahres bereitgestellte Mittel		Gesamt -auszahlungen		davon bereits geleistet	
		2015 in €	2016 in €	2017 in €	2018 in €	2019 in €	2020 in €	in €	in €	in €	in €	in €	in €	in €	in €	in €	
1	2	3	4	5	6	7	8	9	10	11	12	13	14	15	16		
<b>Gesamtwerte</b>																	
22 =	Saldo aus den Ein- und Auszahlungen aus Investitionstätigkeit	-51.722,99	-99.600	-201.000	0	0	0	0	0	0	0	-159.362	-360.362	0	0		
<b>Ohne Projektzuordnung</b>																	
9 +	Einzahlungen aus Beiträgen und ähnlichen Entgelten	80,00	0	0	0	0	0	0	0	0	0	289	289	0	0		
	68250000 Beiträge und ähnliche Entgelte / vom privaten Bereich	80,00	0	0	0	0	0	0	0	0	0	289	289	0	0		
11 +	Einzahlungen aus Sachanlagen	0,00	0	0	0	0	0	0	0	0	0	8.430	8.430	0	0		
	68530481 Einzahlungen für Grundstücke und grundstücksgleiche Rechte von Straßen, Wege, Plätzen und Verkehrslenkungsanlagen	0,00	0	0	0	0	0	0	0	0	0	8.430	8.430	0	0		
14 +	Einzahlungen aus Vorräten	0,00	0	0	0	0	0	0	0	0	0	2.700	2.700	0	0		
	68831000 Fertige Erzeugnisse	0,00	0	0	0	0	0	0	0	0	0	2.700	2.700	0	0		
15 =	<b>Summe der Einzahlungen aus Investitionstätigkeit</b>	<b>80,00</b>	<b>0</b>	<b>0</b>	<b>0</b>	<b>0</b>	<b>0</b>	<b>0</b>	<b>0</b>	<b>0</b>	<b>0</b>	<b>11.419</b>	<b>11.419</b>	<b>0</b>	<b>0</b>		
16 -	Auszahlungen für immaterielle Vermögensgegenstände	0,00	0	0	0	0	0	0	0	0	0	2.788	2.788	0	0		
	78400000 Auszahlungen für immaterielle Vermögensgegenstände	0,00	0	0	0	0	0	0	0	0	0	2.788	2.788	0	0		
17 -	Auszahlungen für Sachanlagen	4.763,82	100	20.000	0	0	0	0	0	0	0	73.763	93.763	0	0		
	78530000 Auszahlungen für Infrastrukturvermögen, einschließlich Grundstücke und grundstücksgleiche Rechte	0,00	0	0	0	0	0	0	0	0	0	2.040	2.040	0	0		
	78530487 Auszahlungen für Straßenbeleuchtung	1.590,68	0	0	0	0	0	0	0	0	0	4.594	4.594	0	0		
	78531471 Auszahlungen für Grundstücke und grundstücksgleiche Rechte von Entwässerungs- und Abwasserbeseitigungsanlagen	0,00	0	0	0	0	0	0	0	0	0	4.622	4.622	0	0		
	78531481 Auszahlungen für Grundstücke und grundstücksgleiche Rechte von Straßen, Wege, Plätzen und Verkehrslenkungsanlagen	0,00	100	0	0	0	0	0	0	0	0	2.560	2.560	0	0		
	78532482 Auszahlungen für Straßen	1.500,00	0	0	0	0	0	0	0	0	0	56.369	56.369	0	0		
	78570829 Auszahlungen für Sonstige Betriebs- und Geschäftsausstattung	1.673,14	0	20.000	0	0	0	0	0	0	0	3.576	23.576	0	0		
	Rabattengeländer Grünfläche vor dem Hotel "Zur Seebrücke"																
21 =	<b>Summe der Auszahlungen aus Investitionstätigkeit</b>	<b>4.763,82</b>	<b>100</b>	<b>20.000</b>	<b>0</b>	<b>0</b>	<b>0</b>	<b>0</b>	<b>0</b>	<b>0</b>	<b>0</b>	<b>76.551</b>	<b>96.551</b>	<b>0</b>	<b>0</b>		
	darunter:																
22 =	<b>Saldo aus den Ein- und Auszahlungen aus Investitionstätigkeit</b>	<b>-4.683,82</b>	<b>-100</b>	<b>-20.000</b>	<b>0</b>	<b>0</b>	<b>0</b>	<b>0</b>	<b>0</b>	<b>0</b>	<b>0</b>	<b>-65.131</b>	<b>-85.131</b>	<b>0</b>	<b>0</b>		
<b>Unterhalb der Wertgrenze</b>																	







# Investitionsprogramm 2017

Gemeinde: 01 Graal-Müritz

Sachgebiet 03 Teilhaushalt Bauamt  
 Produkt 54101 Gemeindestraßen, Wege und Plätze

id. Nr.	Ergebnisse des Haushalts- vorjahres	Ansätze des Haushalts- vorjahres einschl. Nachträge	Ansatz des Haushalts- jahres	Planungs- daten des Haushalts- folgejahres	Planungs- daten des zweiten Haushalts- folgejahres	Planungs- daten des dritten Haushalts- folgejahres	Planungsdaten der weiteren Haushaltsjahre bis zum Abschluss der Maßnahme	bis einschließlich des Haushaltsvor- jahres bereit- gestellte Mittel	Gesamt -aus- zahlungen	davon bereits geleistet
<b>112 Ausbau Koppelweg</b>										
22	=	8.613,94	0	0	0	0	0	8.613	8.613	0
<b>113 Ausbau Weidenweg</b>										
9	+	7.063,73	0	0	0	0	0	7.063	7.063	0
		7.063,73	0	0	0	0	0	7.063	7.063	0
15	=	7.063,73	0	0	0	0	0	7.063	7.063	0
22	=	7.063,73	0	0	0	0	0	7.063	7.063	0
<b>118 Gehweg Zur Eselswiese</b>										
9	+	0,00	7.500	0	0	0	0	7.500	7.500	0
		0,00	7.500	0	0	0	0	7.500	7.500	0
15	=	0,00	7.500	0	0	0	0	7.500	7.500	0
22	=	0,00	7.500	0	0	0	0	7.500	7.500	0
<b>120 Ausbau Schwanenberg</b>										
9	+	0,00	0	18.000	0	0	0	0	18.000	0
		0,00	0	18.000	0	0	0	0	18.000	0
15	=	0,00	0	18.000	0	0	0	0	18.000	0
17	-	0,00	0	36.000	0	0	0	0	36.000	0
		0,00	0	36.000	0	0	0	0	36.000	0
21	=	0,00	0	36.000	0	0	0	0	36.000	0
22	=	0,00	0	-18.000	0	0	0	0	-18.000	0
<b>121 Ausbau Kurstraße</b>										
9	+	0,00	0	160.000	0	0	0	0	160.000	0
		0,00	0	160.000	0	0	0	0	160.000	0
15	=	0,00	0	160.000	0	0	0	0	160.000	0





# Investitionsprogramm 2017

Gemeinde: 01 Graal-Müritz

Sachgebiet  
 Produkt

03 Teilhaushalt Bauamt  
 54701 ÖPNV

IId. Nr.	Ergebnisse des Haushalts- vorvorjahres	Ansätze des Haushalts- vorjahres einschl. Nachträge		Ansatz des Haushalts- jahres		Planungs- daten des Haushalts- folgejahres		Planungs- daten des zweiten Haushalts- folgejahres		Planungs- daten des dritten Haushalts- folgejahres		Planungsdaten der weiteren Haushaltsjahre bis zum Abschluss der Maßnahme		bis einschließlich des Haushaltsvor- jahres bereit- gestellte Mittel		Gesamt -aus- zahlungen		davon bereits geleistet		
		2015 in €	2016 in €	2017 in €	2018 in €	2019 in €	2020 in €	in €	in €	in €	in €	in €	in €	in €	in €	in €	in €	in €	in €	
1	2	3	4	5	6	7	8	9	10											
<b>Gesamtwerte</b>																				
8	0,00	7.000	0	0	0	0	0	0	0	0	0	0	0	0	7.000	7.000	7.000	0	0	
	0,00	7.000	0	0	0	0	0	0	0	0	0	0	0	0	7.000	7.000	7.000	0	0	
15	0,00	7.000	0	0	0	0	0	0	0	0	0	0	0	0	7.000	7.000	7.000	0	0	
17	0,00	9.400	0	0	0	0	0	0	0	0	0	0	0	0	9.400	9.400	9.400	0	0	
	0,00	9.400	0	0	0	0	0	0	0	0	0	0	0	0	9.400	9.400	9.400	0	0	
21	0,00	9.400	0	0	0	0	0	0	0	0	0	0	0	0	9.400	9.400	9.400	0	0	
22	0,00	-2.400	0	0	0	0	0	0	0	0	0	0	0	0	-2.400	-2.400	-2.400	0	0	
<b>Unterhalb der Wertgrenze</b>																				
8	0,00	7.000	0	0	0	0	0	0	0	0	0	0	0	0	7.000	7.000	7.000	0	0	
	0,00	7.000	0	0	0	0	0	0	0	0	0	0	0	0	7.000	7.000	7.000	0	0	
15	0,00	7.000	0	0	0	0	0	0	0	0	0	0	0	0	7.000	7.000	7.000	0	0	
17	0,00	9.400	0	0	0	0	0	0	0	0	0	0	0	0	9.400	9.400	9.400	0	0	
	0,00	9.400	0	0	0	0	0	0	0	0	0	0	0	0	9.400	9.400	9.400	0	0	
21	0,00	9.400	0	0	0	0	0	0	0	0	0	0	0	0	9.400	9.400	9.400	0	0	
22	0,00	-2.400	0	0	0	0	0	0	0	0	0	0	0	0	-2.400	-2.400	-2.400	0	0	








# Investitionsprogramm 2017

Gemeinde: 01 Graal-Müritz

Seite : 25  
 Datum: 14.02.2017  
 Uhrzeit: 09:55:40

Sachgebiet 03 Teilhaushalt Bauamt  
 Produkt 55101 Öffentliches Grün/Landschaftsbau

Kd. Nr.	Ergebnisse des Haushaltsvorjahres	Ansätze des Haushaltsvorjahres einschl. Nachträge	Ansatz des Haushaltsjahres	Planungsdaten des Haushaltsfolgejahres	Planungsdaten des zweiten Haushaltsfolgejahres	Planungsdaten des dritten Haushaltsfolgejahres	Planungsdaten der weiteren Haushaltsjahre bis zum Abschluss der Maßnahme	bis einschließlich des Haushaltsjahres bereitgestellte Mittel	Gesamt -auszahlungen	davon bereits geleistet
	in €	in €	in €	in €	in €	in €	in €	in €	in €	in €
<b>314 Kurwald Graal-Müritz</b>										
8 +	0,00	170.000	126.000	0	0	0	0	170.000	296.000	0
	0,00	170.000	126.000	0	0	0	0	170.000	296.000	0
15 =	0,00	170.000	126.000	0	0	0	0	170.000	296.000	0
17 -	12.051,78	238.000	200.000	0	0	0	0	250.051	450.051	0
	12.051,78	238.000	200.000	0	0	0	0	250.051	450.051	0
21 =	12.051,78	238.000	200.000	0	0	0	0	250.051	450.051	0
22 =	-12.051,78	-68.000	-74.000	0	0	0	0	-80.051	-154.051	0
<b>316 Parkanlage "Zur Seebrücke"</b>										
8 +	0,00	0	75.000	0	0	0	0	0	75.000	0
	0,00	0	75.000	0	0	0	0	0	75.000	0
15 =	0,00	0	75.000	0	0	0	0	0	75.000	0
17 -	0,00	0	150.000	0	0	0	0	0	150.000	0
	0,00	0	150.000	0	0	0	0	0	150.000	0
21 =	0,00	0	150.000	0	0	0	0	0	150.000	0
22 =	0,00	0	-75.000	0	0	0	0	0	-75.000	0



# Investitionsprogramm 2017

Gemeinde: 01 Graal-Müritz

Sachgebiet 03 Teilhaushalt Bauamt  
Produkt 55201 Gewässerunterhaltung

Ifd. Nr.	Ergebnisse des Haushaltsvorjahres	Ansätze des Haushaltsvorjahres einschl. Nachträge	Ansatz des Haushaltsjahres	Planungsdaten des Haushaltsjahres	Planungsdaten des zweiten Haushaltsjahres	Planungsdaten des dritten Haushaltsjahres	Planungsdaten der weiteren Haushaltsjahre bis zum Abschluss der Maßnahme	bis einschließlich des Haushaltsjahres gestellte Mittel	Gesamt auszahlungen	davon bereits geleistet
<b>Gesamtwerte</b>										
16	-	14.571,27	100	0	0	0	0	158.229	158.229	0
		0,00	100	0	0	0	0	0	0	0
	Auszahlungen für immaterielle Vermögensgegenstände									
	78400000 Auszahlungen für immaterielle Vermögensgegenstände									
	Zuschuss an WBV für Bau Schöpfwerke Stromgraben und Koppentheide									
	Eigenanteil an der Baumaßnahme									
	78440000 Auszahlungen für Anzahlungen immaterieller Vermögensgegenstände	14.571,27	0	0	0	0	0	158.229	158.229	0
17	-	2.249,10	0	0	0	0	0	3.980	3.980	0
	Auszahlungen für Sachanlagen									
	78531471 Auszahlungen für Grundstücke und grundstücksgleiche Rechte von Entwässerungs- und Abwasserbeseitigungsanlagen	0,00	0	0	0	0	0	1.731	1.731	0
	78560739 Auszahlungen für Sonstige Betriebsvorrichtungen	2.249,10	0	0	0	0	0	2.249	2.249	0
19	-	0,00	0	0	0	0	0	35.000	35.000	0
	Auszahlungen für sonstige Ausleihungen und Kreditgewährungen									
	78760000 Auszahlungen für sonstige Ausleihungen und Kreditgewährungen an den sonstigen inländischen Bereich	0,00	0	0	0	0	0	35.000	35.000	0
21	=	16.820,37	100	0	0	0	0	197.209	197.209	0
	Summe der Auszahlungen aus Investitionstätigkeit									
	darunter:									
22	=	-16.820,37	-100	0	0	0	0	-197.209	-197.209	0
	Saldo aus den Ein- und Auszahlungen aus Investitionstätigkeit									
<b>Ohne Projektzuordnung</b>										
16	-	14.571,27	100	0	0	0	0	158.229	158.229	0
	Auszahlungen für immaterielle Vermögensgegenstände									
	78400000 Auszahlungen für immaterielle Vermögensgegenstände	0,00	100	0	0	0	0	0	0	0
	Zuschuss an WBV für Bau Schöpfwerke Stromgraben und Koppentheide									
	Eigenanteil an der Baumaßnahme									
	78440000 Auszahlungen für Anzahlungen immaterieller Vermögensgegenstände	14.571,27	0	0	0	0	0	158.229	158.229	0
17	-	2.249,10	0	0	0	0	0	3.980	3.980	0
	Auszahlungen für Sachanlagen									
	78531471 Auszahlungen für Grundstücke und grundstücksgleiche Rechte von Entwässerungs- und Abwasserbeseitigungsanlagen	0,00	0	0	0	0	0	1.731	1.731	0
	78560739 Auszahlungen für Sonstige Betriebsvorrichtungen	2.249,10	0	0	0	0	0	2.249	2.249	0
19	-	0,00	0	0	0	0	0	35.000	35.000	0
	Auszahlungen für sonstige Ausleihungen und Kreditgewährungen									
	78760000 Auszahlungen für sonstige Ausleihungen und Kreditgewährungen an den sonstigen inländischen	0,00	0	0	0	0	0	35.000	35.000	0









# Investitionsprogramm 2017

Gemeinde: 01 Graal-Müritz

Seite : 29  
 Datum: 14.02.2017  
 Uhrzeit: 09:55:40

Sachgebiet 04 Teilhaushalt Ordnungsamt / Einwohnermelde- und Standesamt  
 Produkt 12201 Sicherheit und Ordnung

I.d. Nr.	Ergebnisse des Haushaltsvorjahres	Ansätze des Haushaltsvorjahres einschl. Nachträge		Ansatz des Haushaltsjahres		Planungsdaten des zweiten Haushaltsfolgejahres		Planungsdaten des dritten Haushaltsfolgejahres		Planungsdaten der weiteren Haushaltsjahre bis zum Abschluss der Maßnahme	bis einschließlich des Haushaltsjahres bereitgestellte Mittel	Gesamt-auszahlungen	davon bereits geleistet
		2015 in €	2016 in €	2017 in €	2018 in €	2019 in €	2020 in €	in €	in €				
	1		2	3	4	5	6	7	8	9	10		
<b>Gesamtwerte</b>													
17	-	1.341,80	0	15.000	0	0	0	0	0	0	1.421	16.421	0
		1.341,80	0	15.000	0	0	0	0	0	0	1.421	16.421	0
21	=	1.341,80	0	15.000	0	0	0	0	0	0	1.421	16.421	0
22	=	-1.341,80	0	-15.000	0	0	0	0	0	0	-1.421	-16.421	0


Auszahlungen für Sachanlagen

78570829 Auszahlungen für Sonstige Betriebs- und Geschäftsausstattung  
 2017= Handdatenerfassungsgeräte Verkehrsüberwachung

Summe der Auszahlungen aus Investitionstätigkeit

darunter:

Saldo aus den Ein- und Auszahlungen aus Investitionstätigkeit



# Investitionsprogramm 2017

Gemeinde: 01 Graal-Müritz

Seite : 30  
 Datum: 14.02.2017  
 Uhrzeit: 09:55:40


## Sachgebiet 04 Teilhaushalt Ordnungsamt / Einwohnermelde- und Standesamt Produkt 12601 Einrichtungen des Brandschutzes Freiwillige Feuerwehr

Ild. Nr.	Ergebnisse des Haushaltsvorjahres	Ansätze des Haushaltsvorjahres einschl. Nachträge		Ansatz des Haushaltsjahres		Planungsdaten des zweiten Haushaltsjahres		Planungsdaten des dritten Haushaltsjahres		Planungsdaten der weiteren Haushaltsjahre bis zum Abschluss der Maßnahme	bis einschließlich des Haushaltsjahres bereitgestellte Mittel	Gesamtauszahlungen	davon bereits geleistet
		2015 in €	2016 in €	2017 in €	2018 in €	2019 in €	2020 in €	7	8				
<b>Gesamtwerte</b>													
8 +	Einzahlungen aus Investitionszuwendungen	3.500,00	0	0	0	0	0	0	0	0	194.000	194.000	0
	68142000 Investitionszuwendungen vom Land	0,00	0	0	0	0	0	0	0	0	100.500	100.500	0
	68143000 Investitionszuwendungen von Gemeinden und Gemeindeverbänden	3.500,00	0	0	0	0	0	0	0	0	93.500	93.500	0
9 +	Einzahlungen aus Beiträgen und ähnlichen Entgelten	2.600,00	0	0	0	0	0	0	0	0	7.700	7.700	0
	68250000 Beiträge und ähnliche Entgelte / vom privaten Bereich	2.600,00	0	0	0	0	0	0	0	0	2.600	2.600	0
	68260000 Anzahlungen für Beiträge	0,00	0	0	0	0	0	0	0	0	5.100	5.100	0
11 +	Einzahlungen aus Sachanlagen	0,00	0	0	0	0	0	0	0	0	5.000	5.000	0
	68560714 Einzahlungen für Brand-, Rettungs- und Katastrophenschutzfahrzeuge	0,00	0	0	0	0	0	0	0	0	5.000	5.000	0
15 =	<b>Summe der Einzahlungen aus Investitionstätigkeit</b>	<b>6.100,00</b>	<b>0</b>	<b>0</b>	<b>0</b>	<b>0</b>	<b>0</b>	<b>0</b>	<b>0</b>	<b>0</b>	<b>206.700</b>	<b>206.700</b>	<b>0</b>
17 -	Auszahlungen für Sachanlagen	16.444,52	52.600	125.000	0	0	0	0	0	0	75.922	200.922	0
	78560714 Auszahlungen für Brand-, Rettungs- und Katastrophenschutzfahrzeuge	0,00	12.000	0	0	0	0	0	0	0	12.000	12.000	0
	78560725 Auszahlungen für Technische Anlagen des Brand-, Hochwasser- und Katastrophenschutzes	2.761,40	26.000	0	0	0	0	0	0	0	28.761	28.761	0
	78570821 Auszahlungen für Betriebsausstattung	13.683,12	12.100	0	0	0	0	0	0	0	26.581	26.581	0
	Betriebs- und Geschäftsausstattung für Brand- und Katastrophenschutz über EP 1.000,00 € netto												
	78570822 Auszahlungen für Geschäftsausstattung	0,00	1.500	0	0	0	0	0	0	0	1.500	1.500	0
	78570829 Auszahlungen für Sonstige Betriebs- und Geschäftsausstattung	0,00	1.000	0	0	0	0	0	0	0	7.079	7.079	0
	78590960 Auszahlungen für Anlagen im Bau	0,00	0	125.000	0	0	0	0	0	0	125.000	125.000	0
21 =	<b>Summe der Auszahlungen aus Investitionstätigkeit</b>	<b>16.444,52</b>	<b>52.600</b>	<b>125.000</b>	<b>0</b>	<b>0</b>	<b>0</b>	<b>0</b>	<b>0</b>	<b>0</b>	<b>75.922</b>	<b>200.922</b>	<b>0</b>
	darunter:												
22 =	<b>Saldo aus den Ein- und Auszahlungen aus Investitionstätigkeit</b>	<b>-10.344,52</b>	<b>-52.600</b>	<b>-125.000</b>	<b>0</b>	<b>0</b>	<b>0</b>	<b>0</b>	<b>0</b>	<b>0</b>	<b>130.777</b>	<b>5.777</b>	<b>0</b>
<b>Ohne Projektzuordnung</b>													
8 +	Einzahlungen aus Investitionszuwendungen	3.500,00	0	0	0	0	0	0	0	0	194.000	194.000	0
	68142000 Investitionszuwendungen vom Land	0,00	0	0	0	0	0	0	0	0	100.500	100.500	0
	68143000 Investitionszuwendungen von Gemeinden und Gemeindeverbänden	3.500,00	0	0	0	0	0	0	0	0	93.500	93.500	0
9 +	Einzahlungen aus Beiträgen und ähnlichen Entgelten	2.600,00	0	0	0	0	0	0	0	0	7.700	7.700	0
	68250000 Beiträge und ähnliche Entgelte / vom privaten Bereich	2.600,00	0	0	0	0	0	0	0	0	2.600	2.600	0
	68260000 Anzahlungen für Beiträge	0,00	0	0	0	0	0	0	0	0	5.100	5.100	0



Sachgebiet 04 Teilhaushalt Ordnungsamt / Einwohnermelde- und Standesamt  
Produkt 12601 Einrichtungen des Brandschutzes Freiwillige Feuerwehr

Ist-Nr.	Ergebnisse des Haushaltsvorjahres	Ansätze des Haushaltsvorjahres einschl. Nachträge		Ansatz des Haushaltsjahres		Planungsdaten des zweiten Haushaltsfolgejahres		Planungsdaten des dritten Haushaltsfolgejahres		Planungsdaten der weiteren Haushaltsjahre bis zum Abschluss der Maßnahme	bis einschließlich des Haushaltsjahres bereitgestellte Mittel	Gesamt -auszahlungen	davon bereits geleistet
		2015	2016	2017	2018	2019	2020	7	8				
	in €	in €	in €	in €	in €	in €	in €	in €	in €	in €	in €	in €	in €
<b>Ohne Projektzuordnung</b>													
11 +	Einzahlungen aus Sachanlagen	0,00	0	0	0	0	0	0	0	0	5.000	5.000	0
	69560714 Einzahlungen für Brand-, Rettungs- und Katastrophenschutzfahrzeuge	0,00	0	0	0	0	0	0	0	0	5.000	5.000	0
15 =	<b>Summe der Einzahlungen aus Investitionstätigkeit</b>	<b>6.100,00</b>	<b>0</b>	<b>0</b>	<b>0</b>	<b>0</b>	<b>0</b>	<b>0</b>	<b>0</b>	<b>0</b>	<b>206.700</b>	<b>206.700</b>	<b>0</b>
17 -	Auszahlungen für Sachanlagen	13.683,12	26.600	0	0	0	0	0	0	0	47.161	47.161	0
	78560714 Auszahlungen für Brand-, Rettungs- und Katastrophenschutzfahrzeuge	0,00	12.000	0	0	0	0	0	0	0	12.000	12.000	0
	78570821 Auszahlungen für Betriebsausstattung	13.683,12	12.100	0	0	0	0	0	0	0	26.581	26.581	0
	Betriebs- und Geschäftsausstattung für Brand- und Katastrophenschutz über EP 1.000,00 € netto												
	78570822 Auszahlungen für Geschäftsausstattung	0,00	1.500	0	0	0	0	0	0	0	1.500	1.500	0
	78570829 Auszahlungen für Sonstige Betriebs- und Geschäftsausstattung	0,00	1.000	0	0	0	0	0	0	0	7.079	7.079	0
21 =	<b>Summe der Auszahlungen aus Investitionstätigkeit</b>	<b>13.683,12</b>	<b>26.600</b>	<b>0</b>	<b>0</b>	<b>0</b>	<b>0</b>	<b>0</b>	<b>0</b>	<b>0</b>	<b>47.161</b>	<b>47.161</b>	<b>0</b>
	darunter:												
22 =	<b>Saldo aus den Ein- und Auszahlungen aus Investitionstätigkeit</b>	<b>-7.583,12</b>	<b>-26.600</b>	<b>0</b>	<b>0</b>	<b>0</b>	<b>0</b>	<b>0</b>	<b>0</b>	<b>0</b>	<b>159.538</b>	<b>159.538</b>	<b>0</b>
<b>Unterhalb der Wertgrenze</b>													
17 -	Auszahlungen für Sachanlagen	2.761,40	26.000	0	0	0	0	0	0	0	28.761	28.761	0
	78560725 Auszahlungen für Technische Anlagen des Brand-, Hochwasser- und Katastrophenschutzes	2.761,40	26.000	0	0	0	0	0	0	0	28.761	28.761	0
21 =	<b>Summe der Auszahlungen aus Investitionstätigkeit</b>	<b>2.761,40</b>	<b>26.000</b>	<b>0</b>	<b>0</b>	<b>0</b>	<b>0</b>	<b>0</b>	<b>0</b>	<b>0</b>	<b>28.761</b>	<b>28.761</b>	<b>0</b>
	darunter:												
22 =	<b>Saldo aus den Ein- und Auszahlungen aus Investitionstätigkeit</b>	<b>-2.761,40</b>	<b>-26.000</b>	<b>0</b>	<b>0</b>	<b>0</b>	<b>0</b>	<b>0</b>	<b>0</b>	<b>0</b>	<b>-28.761</b>	<b>-28.761</b>	<b>0</b>
<b>406 Anbau Umkleideraum am Feuerwehrgerätehaus</b>													
17 -	Auszahlungen für Sachanlagen	0,00	0	125.000	0	0	0	0	0	0	0	125.000	0
	78590960 Auszahlungen für Anlagen im Bau	0,00	0	125.000	0	0	0	0	0	0	0	125.000	0
21 =	<b>Summe der Auszahlungen aus Investitionstätigkeit</b>	<b>0,00</b>	<b>0</b>	<b>125.000</b>	<b>0</b>	<b>0</b>	<b>0</b>	<b>0</b>	<b>0</b>	<b>0</b>	<b>0</b>	<b>125.000</b>	<b>0</b>
	darunter:												
22 =	<b>Saldo aus den Ein- und Auszahlungen aus Investitionstätigkeit</b>	<b>0,00</b>	<b>0</b>	<b>-125.000</b>	<b>0</b>	<b>0</b>	<b>0</b>	<b>0</b>	<b>0</b>	<b>0</b>	<b>0</b>	<b>-125.000</b>	<b>0</b>



# Investitionsprogramm 2017


Gemeinde: 01 Graal-Müritz

Sachgebiet 05 Teilhaushalt Allgemeine Finanzwirtschaft  
 Produkt 61100 Steuern, allgemeine Zuweisungen und allgemeine Umlagen

lfd. Nr.	Ergebnisse des Haushaltsvorjahres	Ansätze des Haushaltsjahres		Ansatz des Haushaltsjahres		Planungsdaten des Haushaltsjahres		Planungsdaten des Haushaltsjahres		Planungsdaten des Haushaltsjahres		Planungsdaten der weiteren Haushaltsjahre bis zum Abschluss der Maßnahme	bis einschließlich des Haushaltsjahres bereitgestellte Mittel	Gesamt-auszahlungen	davon bereits geleistet
		2015	2016	2017	2018	2019	2020	in €	in €	in €	in €				
1	in €	2	3	4	5	6	7	8	9	10					
<b>Gesamtwerte</b>															
8	+	214.816,89	214.200	185.800	174.800	180.800	176.800	0	985.583	1.703.783	0	0	1.703.783	0	0
		214.816,89	214.200	185.800	174.800	180.800	176.800	0	985.583	1.703.783	0	0	1.703.783	0	0
15	=	214.816,89	214.200	185.800	174.800	180.800	176.800	0	985.583	1.703.783	0	0	1.703.783	0	0
22	=	214.816,89	214.200	185.800	174.800	180.800	176.800	0	985.583	1.703.783	0	0	1.703.783	0	0

Einzahlungen aus Investitionszuwendungen  
 68142000 Investitionszuwendungen vom Land  
 Investiv gebundene Schlüsselzuweisung  
 Kreisangehörige Gemeinden = 8,7 %  
 Mindestbetrag = 4,0 %  
 Zuweisung f. übergemeindliche Aufgaben für investive Zwecke  
 § 16 FAG M-V

Summe der Einzahlungen aus Investitionstätigkeit  
 darunter:  
 Saldo aus den Ein- und Auszahlungen aus Investitionstätigkeit




# Investitionsprogramm 2017

Gemeinde: 01 Graal-Müritz

Sachgebiet 05 Teilhaushalt Allgemeine Finanzwirtschaft  
 Produkt 61200 Sonstige allgemeine Finanzwirtschaft


lfd. Nr.	Ergebnisse des Haushaltsvorjahres	Ansätze des Haushaltsvorjahres einschl. Nachträge	Ansatz des Haushaltsjahres	Planungsdaten des Haushaltsfolgejahres	Planungsdaten des zweiten Haushaltsfolgejahres	Planungsdaten des dritten Haushaltsfolgejahres	Planungsdaten der weiteren Haushaltsjahre bis zum Abschluss der Maßnahme	bis einschließlich des Haushaltsjahres bereitgestellte Mittel	Gesamt-auszahlungen	davon bereits geleistet
1	2	3	4	5	6	7	8	9	10	
<b>Gesamtwerte</b>										
13	+ Einzahlungen aus sonstigen Ausleihungen und Kreditgewährungen	9.500	9.800	9.800	9.800	9.800	0	31.217	70.417	0
	68731000 Einzahlungen aus sonstigen Ausleihungen und Kreditgewährungen von Eigenbetrieben	9.500	9.800	9.800	9.800	9.800	0	31.217	70.417	0
	Erstattung Tilgung Kredite EB TUK									
15	= Summe der Einzahlungen aus Investitionstätigkeit	9.500	9.800	9.800	9.800	9.800	0	31.217	70.417	0
	darunter:									
22	= Saldo aus den Ein- und Auszahlungen aus Investitionstätigkeit	5.512,70	9.500	9.800	9.800	9.800	0	31.217	70.417	0



Sachgebiet 05 Teilhaushalt Allgemeine Finanzwirtschaft  
Produkt 61999 VW-Konten

lfd. Nr.	Ergebnisse des Haushaltsvorjahres	Ansätze des Haushaltsjahres					Planungsdaten des Haushaltsjahres					Gesamt -auszahlungen	davon bereits geleistet
		2015	2016	2017	2018	2019	2020	Planungsdaten des zweiten Haushaltsjahres	Planungsdaten des dritten Haushaltsjahres	Planungsdaten der weiteren Haushaltsjahre bis zum Abschluss der Maßnahme	bis einschließlich des Haushaltsjahres bereitgestellte Mittel		
1	in €	2	3	4	5	6	7	8	9	10			
<b>Gesamtwerte</b>													
darunter:													
23	-14.524,27	0	0	0	0	0	0	0	0	0	-8.560	-8.560	0
Angaben zur Kofinanzierung	3.619.440,08	0	0	0	0	0	0	0	0	0	9.270.118	9.270.118	0
Einzahlungen eines Dritten zur Finanzierung des kommunalen Kofinanzierungsanteils sind in der Höhe													
Einzahlungen aus durchlaufenden Geldern und ungeklärten Zahlungseingängen in folgender Höhe													
enthalten:													
69923701 Einzahlungen für Spenden Heimatmuseum	100,00	0	0	0	0	0	0	0	0	0	3.227	3.227	0
69990100 Einzahlungen Verwahr Irrläufer/ Schwebeposten	7.726,64	0	0	0	0	0	0	0	0	0	35.779	35.779	0
69990200 Einzahlung Verwahr EB TUK	24.310,79	0	0	0	0	0	0	0	0	0	107.679	107.679	0
69990300 Einzahlungen Verwahr Vollstreckung	12.669,41	0	0	0	0	0	0	0	0	0	97.526	97.526	0
69990400 Einzahlungen Verwahr Wohngeld	2.607,00	0	0	0	0	0	0	0	0	0	22.387	22.387	0
69990500 Einzahlungen Verwahr Spenden	11.193,50	0	0	0	0	0	0	0	0	0	43.794	43.794	0
69990600 Einzahlungen Verwahr Gewährleistungseinbehalte	8.887,91	0	0	0	0	0	0	0	0	0	14.595	14.595	0
69990700 Einzahlungen Verwahr Fundsachen	71,56	0	0	0	0	0	0	0	0	0	298	298	0
69990800 Einzahlungen Verwahr sonstige durchlaufende Gelder	2.201,99	0	0	0	0	0	0	0	0	0	9.919	9.919	0
69990900 Einzahlungen Verwahr Wechsel der Zahlwege	3.549.671,28	0	0	0	0	0	0	0	0	0	8.934.910	8.934.910	0
Auszahlungen eines Dritten zur Finanzierung des kommunalen Kofinanzierungsanteils sind in der Höhe	3.633.964,35	0	0	0	0	0	0	0	0	0	9.278.679	9.278.679	0
Auszahlungen aus durchlaufenden Geldern und ungeklärten Zahlungseingängen in folgender Höhe													
enthalten:													
79923701 Auszahlungen Spenden Heimatmuseum	463,42	0	0	0	0	0	0	0	0	0	1.377	1.377	0
79990100 Auszahlungen Verwahr Irrläufer/ Schwebeposten	8.476,64	0	0	0	0	0	0	0	0	0	36.679	36.679	0
79990200 Auszahlung Verwahr EB TUK	24.499,68	0	0	0	0	0	0	0	0	0	107.867	107.867	0
79990300 Auszahlungen Verwahr Vollstreckung	12.178,71	0	0	0	0	0	0	0	0	0	96.866	96.866	0
79990400 Auszahlungen Verwahr Wohngeld	2.501,00	0	0	0	0	0	0	0	0	0	22.522	22.522	0
79990500 Auszahlungen Verwahr Spenden	10.348,50	0	0	0	0	0	0	0	0	0	39.668	39.668	0
79990600 Auszahlungen Verwahr Gewährleistungseinbehalte	10.533,99	0	0	0	0	0	0	0	0	0	15.151	15.151	0
79990700 Auszahlungen Verwahr Fundsachen	0,00	0	0	0	0	0	0	0	0	0	135	135	0
79990800 Auszahlungen Verwahr sonstige durchlaufende Gelder	2.201,99	0	0	0	0	0	0	0	0	0	10.410	10.410	0





# Investitionsprogramm 2017

Gemeinde: 01 Graal-Müritz

Sachgebiet 05 Teilhaushalt Allgemeine Finanzwirtschaft  
Produkt 61999 VV-Konten

Ifd. Nr.	Ergebnisse des Haushaltsvorjahres	Ansätze des Haushaltsvorjahres einschl. Nachträge	Ansatz des Haushaltsjahres	Planungsdaten des Haushaltsfolgejahres	Planungsdaten des zweiten Haushaltsfolgejahres	Planungsdaten des dritten Haushaltsfolgejahres	Planungsdaten der weiteren Haushaltsjahre bis zum Abschluss der Maßnahme	bis einschließlich des Haushaltsjahres bereitgestellte Mittel	Gesamt -auszahlungen	davon bereits geleistet
1		2	3	4	5	6	7	8	9	10
<b>Gesamtwerte</b>										
	3.562.760,42	0	0	0	0	0	0	8.948.000	8.948.000	0

79990900 Auszahlungen Verwahr Wechsel der Zahlwege