

**Teilfinanz-**  
**haushalt**



Sachgebiet 01 Teilhaushalt Allgemeine Verwaltung  
 Produkt 11100 Gremien, Gemeindeorgane

Teilhaushaltverantwortlicher		Herr Giese					
zugeordnete Produkte		11100, 11400, 11405, 21101, 21102, 21103, 21104, 21500, 25201, 27201, 28101, 29101, 33101, 36502, 36503, 36601, 42101					
Nr.	Ein- und Auszahlungsarten (gem. § 4 Absatz 12 GemHVO-Doppik)	Ergebnisse des Haushaltsvorjahres	Ansätze des Haushaltsvorjahres einschl. Nachträge	Ansatz des Haushaltsjahres	Planungsdaten des Haushaltsfolgejahres	Planungsdaten des zweiten Haushaltsfolgejahres	Planungsdaten des dritten Haushaltsfolgejahres
		2015	2016	2017	2018	2019	2020
		in €	in €	in €	in €	in €	in €
		1	2	3	4	5	6
1.	Saldo der laufenden Ein- und Auszahlungen aus Verwaltungstätigkeit	-144.825,64	-158.500	-158.000	-161.000	-164.300	-167.700
2.	Saldo der Zins- und der sonstigen Finanzein- und -auszahlungen	0,00	0	0	0	0	0
3.	Saldo der ordentlichen Ein- und Auszahlungen	-144.825,64	-158.500	-158.000	-161.000	-164.300	-167.700
4.	Saldo der außerordentlichen Ein- und Auszahlungen	0,00	0	0	0	0	0
5.	Saldo der ordentlichen und außerordentlichen Ein- und Auszahlungen vor Verrechnung der internen Leistungsbeziehungen	-144.825,64	-158.500	-158.000	-161.000	-164.300	-167.700
6.	Saldo der Ein- und Auszahlungen der internen Leistungsbeziehungen	0,00	0	0	0	0	0
7.	Saldo der ordentlichen und außerordentlichen Ein- und Auszahlungen nach Verrechnung der internen Leistungsbeziehungen	-144.825,64	-158.500	-158.000	-161.000	-164.300	-167.700
8.	+ Einzahlungen aus Investitionszuwendungen	0,00	0	0	0	0	0
9.	+ Einzahlungen aus Beiträgen und ähnlichen Entgelten	0,00	0	0	0	0	0
10.	+ Einzahlungen aus immateriellen Vermögensgegenständen	0,00	0	0	0	0	0
11.	+ Einzahlungen aus Sachanlagen	0,00	0	0	0	0	0
12.	+ Einzahlungen aus Finanzanlagen	0,00	0	0	0	0	0
13.	+ Einzahlungen aus sonstigen Ausleihungen und Kreditgewährungen	0,00	0	0	0	0	0
14.	+ Einzahlungen aus Vorräten	0,00	0	0	0	0	0
15.	= <b>Summe der Einzahlungen aus Investitionstätigkeit</b>	<b>0,00</b>	<b>0</b>	<b>0</b>	<b>0</b>	<b>0</b>	<b>0</b>
16.	- Auszahlungen für immaterielle Vermögensgegenstände	0,00	0	0	0	0	0
17.	- Auszahlungen für Sachanlagen	0,00	0	0	0	0	0
18.	- Auszahlungen für Finanzanlagen	0,00	0	0	0	0	0
19.	- Auszahlungen für sonstige Ausleihungen und Kreditgewährungen	0,00	0	0	0	0	0
20.	- Auszahlungen für Vorräte	0,00	0	0	0	0	0
20a.	- Sonstige Investitionsauszahlungen	0,00	0	0	0	0	0
21.	= <b>Summe der Auszahlungen aus Investitionstätigkeit</b>	<b>0,00</b>	<b>0</b>	<b>0</b>	<b>0</b>	<b>0</b>	<b>0</b>
22.	= <b>Saldo aus den Ein- und Auszahlungen aus Investitionstätigkeit</b>	<b>0,00</b>	<b>0</b>	<b>0</b>	<b>0</b>	<b>0</b>	<b>0</b>
23.	= <b>Finanzmittelüberschuss / Finanzmittelfehlbetrag des Teilhaushaltes</b>	<b>-144.825,64</b>	<b>-158.500</b>	<b>-158.000</b>	<b>-161.000</b>	<b>-164.300</b>	<b>-167.700</b>



Sachgebiet 01 Teilhaushalt Allgemeine Verwaltung  
 Produkt 11400 Allgemeine Verwaltung

Teilhaushaltverantwortlicher		Herr Giese					
zugeordnete Produkte		11100, 11400, 11405, 21101, 21102, 21103, 21104, 21500, 25201, 27201, 28101, 29101, 33101, 36502, 36503, 36601, 42101					
Nr.	Ein- und Auszahlungsarten (gem. § 4 Absatz 12 GemHVO-Doppik)	Ergebnisse des Haushaltsvorjahres	Ansätze des Haushaltsvorjahres einschl. Nachträge	Ansatz des Haushaltsjahres	Planungsdaten des Haushaltsfolgejahres	Planungsdaten des zweiten Haushaltsfolgejahres	Planungsdaten des dritten Haushaltsfolgejahres
		2015	2016	2017	2018	2019	2020
		in €	in €	in €	in €	in €	in €
		1	2	3	4	5	6
1.	Saldo der laufenden Ein- und Auszahlungen aus Verwaltungstätigkeit	-334.906,29	-354.800	-373.000	-377.400	-383.200	-389.700
2.	Saldo der Zins- und der sonstigen Finanzein- und -auszahlungen	0,00	0	0	0	0	0
3.	Saldo der ordentlichen Ein- und Auszahlungen	-334.906,29	-354.800	-373.000	-377.400	-383.200	-389.700
4.	Saldo der außerordentlichen Ein- und Auszahlungen	0,00	0	0	0	0	0
5.	Saldo der ordentlichen und außerordentlichen Ein- und Auszahlungen vor Verrechnung der internen Leistungsbeziehungen	-334.906,29	-354.800	-373.000	-377.400	-383.200	-389.700
6.	Saldo der Ein- und Auszahlungen der internen Leistungsbeziehungen	0,00	0	0	0	0	0
7.	Saldo der ordentlichen und außerordentlichen Ein- und Auszahlungen nach Verrechnung der internen Leistungsbeziehungen	-334.906,29	-354.800	-373.000	-377.400	-383.200	-389.700
8.	+ Einzahlungen aus Investitionszuwendungen	0,00	0	0	0	0	0
9.	+ Einzahlungen aus Beiträgen und ähnlichen Entgelten	0,00	0	0	0	0	0
10.	+ Einzahlungen aus immateriellen Vermögensgegenständen	0,00	0	0	0	0	0
11.	+ Einzahlungen aus Sachanlagen	595,00	0	0	0	0	0
	68570822 Einzahlungen für Geschäftsausstattung	595,00	0	0	0	0	0
12.	+ Einzahlungen aus Finanzanlagen	0,00	0	0	0	0	0
13.	+ Einzahlungen aus sonstigen Ausleihungen und Kreditgewährungen	0,00	0	0	0	0	0
14.	+ Einzahlungen aus Vorräten	0,00	0	0	0	0	0
15.	= Summe der Einzahlungen aus Investitionstätigkeit	595,00	0	0	0	0	0
16.	- Auszahlungen für immaterielle Vermögensgegenstände	8.115,36	6.500	6.500	2.000	2.000	2.000
	78410112 Auszahlungen für Datenverarbeitungs-Software	8.115,36	6.500	6.500	2.000	2.000	2.000
	2017: Anschaffung Sicherheitssoftware / Lizenzen						
17.	- Auszahlungen für Sachanlagen	15.720,77	15.500	14.500	14.500	13.000	13.000
	78570822 Auszahlungen für Geschäftsausstattung	14.622,74	14.000	13.000	13.000	11.000	11.000
	78570829 Auszahlungen für Sonstige Betriebs- und Geschäftsausstattung	1.098,03	1.500	1.500	1.500	2.000	2.000
18.	- Auszahlungen für Finanzanlagen	0,00	0	0	0	0	0
19.	- Auszahlungen für sonstige Ausleihungen und Kreditgewährungen	0,00	0	0	0	0	0
20.	- Auszahlungen für Vorräte	0,00	0	0	0	0	0
20a.	- Sonstige Investitionsauszahlungen	0,00	0	0	0	0	0
21.	= Summe der Auszahlungen aus Investitionstätigkeit	23.836,13	22.000	21.000	16.500	15.000	15.000
22.	= Saldo aus den Ein- und Auszahlungen aus Investitionstätigkeit	-23.241,13	-22.000	-21.000	-16.500	-15.000	-15.000
23.	= Finanzmittelüberschuss / Finanzmittelfehlbetrag des Teilhaushaltes	-358.147,42	-376.800	-394.000	-393.900	-398.200	-404.700



Sachgebiet 01 Teilhaushalt Allgemeine Verwaltung  
 Produkt 11405 Gemeinschafts-Schulhaus Ostseering 24

Teilhaushaltverantwortlicher		Herr Giese					
zugeordnete Produkte		11100, 11400, 11405, 21101, 21102, 21103, 21104, 21500, 25201, 27201, 28101, 29101, 33101, 36502, 36503, 36601, 42101					
Nr.	Ein- und Auszahlungsarten (gem. § 4 Absatz 12 GemHVO-Doppik)	Ergebnisse des Haushaltsvorjahres	Ansätze des Haushaltsvorjahres einschl. Nachträge	Ansatz des Haushaltsjahres	Planungsdaten des Haushaltsfolgejahres	Planungsdaten des zweiten Haushaltsfolgejahres	Planungsdaten des dritten Haushaltsfolgejahres
		2015	2016	2017	2018	2019	2020
		in €	in €	in €	in €	in €	in €
		1	2	3	4	5	6
1.	Saldo der laufenden Ein- und Auszahlungen aus Verwaltungstätigkeit	3.358,00	-48.500	-41.000	-12.100	-15.200	-12.300
2.	Saldo der Zins- und der sonstigen Finanzein- und -auszahlungen	0,00	0	0	0	0	0
3.	Saldo der ordentlichen Ein- und Auszahlungen	3.358,00	-48.500	-41.000	-12.100	-15.200	-12.300
4.	Saldo der außerordentlichen Ein- und Auszahlungen	0,00	0	0	0	0	0
5.	Saldo der ordentlichen und außerordentlichen Ein- und Auszahlungen vor Verrechnung der internen Leistungsbeziehungen	3.358,00	-48.500	-41.000	-12.100	-15.200	-12.300
6.	Saldo der Ein- und Auszahlungen der internen Leistungsbeziehungen	39.850,55	39.900	39.900	39.900	39.900	39.900
7.	Saldo der ordentlichen und außerordentlichen Ein- und Auszahlungen nach Verrechnung der internen Leistungsbeziehungen	43.208,55	-8.600	-1.100	27.800	24.700	27.600
8.	+ Einzahlungen aus Investitionszuwendungen	0,00	0	0	0	0	0
9.	+ Einzahlungen aus Beiträgen und ähnlichen Entgelten	0,00	0	0	0	0	0
10.	+ Einzahlungen aus immateriellen Vermögensgegenständen	0,00	0	0	0	0	0
11.	+ Einzahlungen aus Sachanlagen	0,00	0	0	0	0	0
12.	+ Einzahlungen aus Finanzanlagen	0,00	0	0	0	0	0
13.	+ Einzahlungen aus sonstigen Ausleihungen und Kreditgewährungen	0,00	0	0	0	0	0
14.	+ Einzahlungen aus Vorräten	0,00	0	0	0	0	0
15.	= Summe der Einzahlungen aus Investitionstätigkeit	0,00	0	0	0	0	0
16.	- Auszahlungen für immaterielle Vermögensgegenstände	0,00	0	0	0	0	0
17.	- Auszahlungen für Sachanlagen	2.045,36	0	0	0	0	0
	78570829 Auszahlungen für Sonstige Betriebs- und Geschäftsausstattung	2.045,36	0	0	0	0	0
18.	- Auszahlungen für Finanzanlagen	0,00	0	0	0	0	0
19.	- Auszahlungen für sonstige Ausleihungen und Kreditgewährungen	0,00	0	0	0	0	0
20.	- Auszahlungen für Vorräte	0,00	0	0	0	0	0
20a.	- Sonstige Investitionsauszahlungen	0,00	0	0	0	0	0
21.	= Summe der Auszahlungen aus Investitionstätigkeit	2.045,36	0	0	0	0	0
22.	= Saldo aus den Ein- und Auszahlungen aus Investitionstätigkeit	-2.045,36	0	0	0	0	0
23.	= Finanzmittelüberschuss / Finanzmittelfehlbetrag des Teilhaushaltes	41.163,19	-8.600	-1.100	27.800	24.700	27.600



# Teilfinanzhaushalt 2017

Gemeinde: 01 Graal-Müritz

Seite : 4  
 Datum: 27.02.2017  
 Uhrzeit: 14:39:35

Sachgebiet 01 Teilhaushalt Allgemeine Verwaltung  
 Produkt 21101 Grundschulen

Teilhaushaltverantwortlicher		Herr Giese					
zugeordnete Produkte		11100, 11400, 11405, 21101, 21102, 21103, 21104, 21500, 25201, 27201, 28101, 29101, 33101, 36502, 36503, 36601, 42101					
Nr.	Ein- und Auszahlungsarten (gem. § 4 Absatz 12 GemHVO-Doppik)	Ergebnisse des Haushaltsvorjahres	Ansätze des Haushaltsvorjahres einschl. Nachträge	Ansatz des Haushaltsjahres	Planungsdaten des Haushaltsfolgejahres	Planungsdaten des zweiten Haushaltsfolgejahres	Planungsdaten des dritten Haushaltsfolgejahres
		2015	2016	2017	2018	2019	2020
		in €	in €	in €	in €	in €	in €
		1	2	3	4	5	6
1.	Saldo der laufenden Ein- und Auszahlungen aus Verwaltungstätigkeit	-135.393,77	-143.200	-160.000	-156.800	-160.200	-163.700
2.	Saldo der Zins- und der sonstigen Finanzein- und -auszahlungen	0,00	0	0	0	0	0
3.	Saldo der ordentlichen Ein- und Auszahlungen	-135.393,77	-143.200	-160.000	-156.800	-160.200	-163.700
4.	Saldo der außerordentlichen Ein- und Auszahlungen	0,00	0	0	0	0	0
5.	Saldo der ordentlichen und außerordentlichen Ein- und Auszahlungen vor Verrechnung der internen Leistungsbeziehungen	-135.393,77	-143.200	-160.000	-156.800	-160.200	-163.700
6.	Saldo der Ein- und Auszahlungen der internen Leistungsbeziehungen	-34.203,18	-34.300	-34.300	-34.300	-34.300	-34.300
7.	Saldo der ordentlichen und außerordentlichen Ein- und Auszahlungen nach Verrechnung der internen Leistungsbeziehungen	-169.596,95	-177.500	-194.300	-191.100	-194.500	-198.000
8.	+ Einzahlungen aus Investitionszuwendungen	0,00	0	0	0	0	0
9.	+ Einzahlungen aus Beiträgen und ähnlichen Entgelten	0,00	0	0	0	0	0
10.	+ Einzahlungen aus immateriellen Vermögensgegenständen	0,00	0	0	0	0	0
11.	+ Einzahlungen aus Sachanlagen	0,00	0	0	0	0	0
12.	+ Einzahlungen aus Finanzanlagen	0,00	0	0	0	0	0
13.	+ Einzahlungen aus sonstigen Ausleihungen und Kreditgewährungen	0,00	0	0	0	0	0
14.	+ Einzahlungen aus Vorräten	0,00	0	0	0	0	0
15.	= <b>Summe der Einzahlungen aus Investitionstätigkeit</b>	<b>0,00</b>	<b>0</b>	<b>0</b>	<b>0</b>	<b>0</b>	<b>0</b>
16.	- Auszahlungen für immaterielle Vermögensgegenstände	0,00	0	0	0	0	0
17.	- Auszahlungen für Sachanlagen	0,00	6.500	0	0	0	0
	78570822 Auszahlungen für Geschäftsausstattung	0,00	3.000	0	0	0	0
	78570825 Auszahlungen für Schuleinrichtungen	0,00	3.000	0	0	0	0
	78570829 Auszahlungen für Sonstige Betriebs- und Geschäftsausstattung	0,00	500	0	0	0	0
18.	- Auszahlungen für Finanzanlagen	0,00	0	0	0	0	0
19.	- Auszahlungen für sonstige Ausleihungen und Kreditgewährungen	0,00	0	0	0	0	0
20.	- Auszahlungen für Vorräte	0,00	0	0	0	0	0
20a.	- Sonstige Investitionsauszahlungen	0,00	0	0	0	0	0
21.	= <b>Summe der Auszahlungen aus Investitionstätigkeit</b>	<b>0,00</b>	<b>6.500</b>	<b>0</b>	<b>0</b>	<b>0</b>	<b>0</b>
22.	= <b>Saldo aus den Ein- und Auszahlungen aus Investitionstätigkeit</b>	<b>0,00</b>	<b>-6.500</b>	<b>0</b>	<b>0</b>	<b>0</b>	<b>0</b>
23.	= <b>Finanzmittelüberschuss / Finanzmittelfehlbetrag des Teilhaushaltes</b>	<b>-169.596,95</b>	<b>-184.000</b>	<b>-194.300</b>	<b>-191.100</b>	<b>-194.500</b>	<b>-198.000</b>



# Teilfinanzhaushalt 2017

Gemeinde: 01 Graal-Müritz

Seite : 5  
Datum: 27.02.2017  
Uhrzeit: 14:39:35

Sachgebiet 01 Teilhaushalt Allgemeine Verwaltung  
Produkt 21102 Schulkostenbeiträge

Teilhaushaltverantwortlicher		Herr Giese					
zugeordnete Produkte		11100, 11400, 11405, 21101, 21102, 21103, 21104, 21500, 25201, 27201, 28101, 29101, 33101, 36502, 36503, 36601, 42101					
Nr.	Ein- und Auszahlungsarten (gem. § 4 Absatz 12 GemHVO-Doppik)	Ergebnisse des Haushaltsvorjahres	Ansätze des Haushaltsvorjahres einschl. Nachträge	Ansatz des Haushaltsjahres	Planungsdaten des Haushaltsfolgejahres	Planungsdaten des zweiten Haushaltsfolgejahres	Planungsdaten des dritten Haushaltsfolgejahres
		2015	2016	2017	2018	2019	2020
		in €	in €	in €	in €	in €	in €
		1	2	3	4	5	6
1.	Saldo der laufenden Ein- und Auszahlungen aus Verwaltungstätigkeit	-9.268,78	-9.500	-17.500	-17.500	-17.500	-17.500
2.	Saldo der Zins- und der sonstigen Finanzein- und -auszahlungen	0,00	0	0	0	0	0
3.	Saldo der ordentlichen Ein- und Auszahlungen	-9.268,78	-9.500	-17.500	-17.500	-17.500	-17.500
4.	Saldo der außerordentlichen Ein- und Auszahlungen	0,00	0	0	0	0	0
5.	Saldo der ordentlichen und außerordentlichen Ein- und Auszahlungen vor Verrechnung der internen Leistungsbeziehungen	-9.268,78	-9.500	-17.500	-17.500	-17.500	-17.500
6.	Saldo der Ein- und Auszahlungen der internen Leistungsbeziehungen	0,00	0	0	0	0	0
7.	Saldo der ordentlichen und außerordentlichen Ein- und Auszahlungen nach Verrechnung der internen Leistungsbeziehungen	-9.268,78	-9.500	-17.500	-17.500	-17.500	-17.500
8.	+ Einzahlungen aus Investitionszuwendungen	0,00	0	0	0	0	0
9.	+ Einzahlungen aus Beiträgen und ähnlichen Entgelten	0,00	0	0	0	0	0
10.	+ Einzahlungen aus immateriellen Vermögensgegenständen	0,00	0	0	0	0	0
11.	+ Einzahlungen aus Sachanlagen	0,00	0	0	0	0	0
12.	+ Einzahlungen aus Finanzanlagen	0,00	0	0	0	0	0
13.	+ Einzahlungen aus sonstigen Ausleihungen und Kreditgewährungen	0,00	0	0	0	0	0
14.	+ Einzahlungen aus Vorräten	0,00	0	0	0	0	0
15.	= <b>Summe der Einzahlungen aus Investitionstätigkeit</b>	<b>0,00</b>	<b>0</b>	<b>0</b>	<b>0</b>	<b>0</b>	<b>0</b>
16.	- Auszahlungen für immaterielle Vermögensgegenstände	0,00	0	0	0	0	0
17.	- Auszahlungen für Sachanlagen	0,00	0	0	0	0	0
18.	- Auszahlungen für Finanzanlagen	0,00	0	0	0	0	0
19.	- Auszahlungen für sonstige Ausleihungen und Kreditgewährungen	0,00	0	0	0	0	0
20.	- Auszahlungen für Vorräte	0,00	0	0	0	0	0
20a.	- Sonstige Investitionsauszahlungen	0,00	0	0	0	0	0
21.	= <b>Summe der Auszahlungen aus Investitionstätigkeit</b>	<b>0,00</b>	<b>0</b>	<b>0</b>	<b>0</b>	<b>0</b>	<b>0</b>
22.	= <b>Saldo aus den Ein- und Auszahlungen aus Investitionstätigkeit</b>	<b>0,00</b>	<b>0</b>	<b>0</b>	<b>0</b>	<b>0</b>	<b>0</b>
23.	= <b>Finanzmittelüberschuss / Finanzmittelfehlbetrag des Teilhaushaltes</b>	<b>-9.268,78</b>	<b>-9.500</b>	<b>-17.500</b>	<b>-17.500</b>	<b>-17.500</b>	<b>-17.500</b>



Sachgebiet 01 Teilhaushalt Allgemeine Verwaltung  
 Produkt 21103 Turnhalle

<b>Teilhaushaltverantwortlicher</b>		Herr Giese					
<b>zugeordnete Produkte</b>		11100, 11400, 11405, 21101, 21102, 21103, 21104, 21500, 25201, 27201, 28101, 29101, 33101, 36502, 36503, 36601, 42101					
Nr.	Ein- und Auszahlungsarten (gem. § 4 Absatz 12 GemHVO-Doppik)	Ergebnisse des Haushaltsvorjahres	Ansätze des Haushaltsvorjahres einschl. Nachträge	Ansatz des Haushaltsjahres	Planungsdaten des Haushaltsfolgejahres	Planungsdaten des zweiten Haushaltsfolgejahres	Planungsdaten des dritten Haushaltsfolgejahres
		2015	2016	2017	2018	2019	2020
		in €	in €	in €	in €	in €	in €
		1	2	3	4	5	6
1.	Saldo der laufenden Ein- und Auszahlungen aus Verwaltungstätigkeit	-33.144,83	-45.600	-43.400	-44.700	-43.900	-45.900
2.	Saldo der Zins- und der sonstigen Finanzein- und -auszahlungen	0,00	0	0	0	0	0
3.	Saldo der ordentlichen Ein- und Auszahlungen	-33.144,83	-45.600	-43.400	-44.700	-43.900	-45.900
4.	Saldo der außerordentlichen Ein- und Auszahlungen	0,00	0	0	0	0	0
5.	Saldo der ordentlichen und außerordentlichen Ein- und Auszahlungen vor Verrechnung der internen Leistungsbeziehungen	-33.144,83	-45.600	-43.400	-44.700	-43.900	-45.900
6.	Saldo der Ein- und Auszahlungen der internen Leistungsbeziehungen	2.150,25	2.200	2.200	2.200	2.200	2.200
7.	Saldo der ordentlichen und außerordentlichen Ein- und Auszahlungen nach Verrechnung der internen Leistungsbeziehungen	-30.994,58	-43.400	-41.200	-42.500	-41.700	-43.700
8.	+ Einzahlungen aus Investitionszuwendungen	0,00	0	0	0	0	0
9.	+ Einzahlungen aus Beiträgen und ähnlichen Entgelten	0,00	0	0	0	0	0
10.	+ Einzahlungen aus immateriellen Vermögensgegenständen	0,00	0	0	0	0	0
11.	+ Einzahlungen aus Sachanlagen	0,00	0	0	0	0	0
12.	+ Einzahlungen aus Finanzanlagen	0,00	0	0	0	0	0
13.	+ Einzahlungen aus sonstigen Ausleihungen und Kreditgewährungen	0,00	0	0	0	0	0
14.	+ Einzahlungen aus Vorräten	0,00	0	0	0	0	0
15.	= <b>Summe der Einzahlungen aus Investitionstätigkeit</b>	<b>0,00</b>	<b>0</b>	<b>0</b>	<b>0</b>	<b>0</b>	<b>0</b>
16.	- Auszahlungen für immaterielle Vermögensgegenstände	0,00	0	0	0	0	0
17.	- Auszahlungen für Sachanlagen	0,00	0	0	0	0	0
18.	- Auszahlungen für Finanzanlagen	0,00	0	0	0	0	0
19.	- Auszahlungen für sonstige Ausleihungen und Kreditgewährungen	0,00	0	0	0	0	0
20.	- Auszahlungen für Vorräte	0,00	0	0	0	0	0
20a.	- Sonstige Investitionsauszahlungen	0,00	0	0	0	0	0
21.	= <b>Summe der Auszahlungen aus Investitionstätigkeit</b>	<b>0,00</b>	<b>0</b>	<b>0</b>	<b>0</b>	<b>0</b>	<b>0</b>
22.	= <b>Saldo aus den Ein- und Auszahlungen aus Investitionstätigkeit</b>	<b>0,00</b>	<b>0</b>	<b>0</b>	<b>0</b>	<b>0</b>	<b>0</b>
23.	= <b>Finanzmittelüberschuss / Finanzmittelfehlbetrag des Teilhaushaltes</b>	<b>-30.994,58</b>	<b>-43.400</b>	<b>-41.200</b>	<b>-42.500</b>	<b>-41.700</b>	<b>-43.700</b>



Sachgebiet 01 Teilhaushalt Allgemeine Verwaltung  
 Produkt 21104 Schulgarten

Teilhaushaltverantwortlicher		Herr Giese					
zugeordnete Produkte		11100, 11400, 11405, 21101, 21102, 21103, 21104, 21500, 25201, 27201, 28101, 29101, 33101, 36502, 36503, 36601, 42101					
Nr.	Ein- und Auszahlungsarten (gem. § 4 Absatz 12 GemHVO-Doppik)	Ergebnisse des Haushaltsvorjahres	Ansätze des Haushaltsvorjahres einschl. Nachträge	Ansatz des Haushaltsjahres	Planungsdaten des Haushaltsfolgejahres	Planungsdaten des zweiten Haushaltsfolgejahres	Planungsdaten des dritten Haushaltsfolgejahres
		2015	2016	2017	2018	2019	2020
		in €	in €	in €	in €	in €	in €
		1	2	3	4	5	6
1.	Saldo der laufenden Ein- und Auszahlungen aus Verwaltungstätigkeit	-269,52	-700	-700	-700	-700	-700
2.	Saldo der Zins- und der sonstigen Finanzein- und -auszahlungen	0,00	0	0	0	0	0
3.	Saldo der ordentlichen Ein- und Auszahlungen	-269,52	-700	-700	-700	-700	-700
4.	Saldo der außerordentlichen Ein- und Auszahlungen	0,00	0	0	0	0	0
5.	Saldo der ordentlichen und außerordentlichen Ein- und Auszahlungen vor Verrechnung der internen Leistungsbeziehungen	-269,52	-700	-700	-700	-700	-700
6.	Saldo der Ein- und Auszahlungen der internen Leistungsbeziehungen	0,00	0	0	0	0	0
7.	Saldo der ordentlichen und außerordentlichen Ein- und Auszahlungen nach Verrechnung der internen Leistungsbeziehungen	-269,52	-700	-700	-700	-700	-700
8.	+ Einzahlungen aus Investitionszuwendungen	0,00	0	0	0	0	0
9.	+ Einzahlungen aus Beiträgen und ähnlichen Entgelten	0,00	0	0	0	0	0
10.	+ Einzahlungen aus immateriellen Vermögensgegenständen	0,00	0	0	0	0	0
11.	+ Einzahlungen aus Sachanlagen	0,00	0	0	0	0	0
12.	+ Einzahlungen aus Finanzanlagen	0,00	0	0	0	0	0
13.	+ Einzahlungen aus sonstigen Ausleihungen und Kreditgewährungen	0,00	0	0	0	0	0
14.	+ Einzahlungen aus Vorräten	0,00	0	0	0	0	0
15.	= Summe der Einzahlungen aus Investitionstätigkeit	0,00	0	0	0	0	0
16.	- Auszahlungen für immaterielle Vermögensgegenstände	0,00	0	0	0	0	0
17.	- Auszahlungen für Sachanlagen	0,00	0	0	0	0	0
18.	- Auszahlungen für Finanzanlagen	0,00	0	0	0	0	0
19.	- Auszahlungen für sonstige Ausleihungen und Kreditgewährungen	0,00	0	0	0	0	0
20.	- Auszahlungen für Vorräte	0,00	0	0	0	0	0
20a.	- Sonstige Investitionsauszahlungen	0,00	0	0	0	0	0
21.	= Summe der Auszahlungen aus Investitionstätigkeit	0,00	0	0	0	0	0
22.	= Saldo aus den Ein- und Auszahlungen aus Investitionstätigkeit	0,00	0	0	0	0	0
23.	= Finanzmittelüberschuss / Finanzmittelfehlbetrag des Teilhaushaltes	-269,52	-700	-700	-700	-700	-700





Sachgebiet 01 Teilhaushalt Allgemeine Verwaltung  
 Produkt 21500 Regionale Schule -Greenhouse-Schule

Teilhaushaltverantwortlicher		Herr Giese					
zugeordnete Produkte		11100, 11400, 11405, 21101, 21102, 21103, 21104, 21500, 25201, 27201, 28101, 29101, 33101, 36502, 36503, 36601, 42101					
Nr.	Ein- und Auszahlungsarten (gem. § 4 Absatz 12 GemHVO-Doppik)	Ergebnisse des Haushaltsvorjahres	Ansätze des Haushaltsvorjahres einschl. Nachträge	Ansatz des Haushaltsjahres	Planungsdaten des Haushaltsfolgejahres	Planungsdaten des zweiten Haushaltsfolgejahres	Planungsdaten des dritten Haushaltsfolgejahres
		2015	2016	2017	2018	2019	2020
		in €	in €	in €	in €	in €	in €
		1	2	3	4	5	6
1.	Saldo der laufenden Ein- und Auszahlungen aus Verwaltungstätigkeit	-61.800,00	-68.200	-72.000	-72.000	-72.000	-72.000
2.	Saldo der Zins- und der sonstigen Finanzein- und -auszahlungen	0,00	0	0	0	0	0
3.	Saldo der ordentlichen Ein- und Auszahlungen	-61.800,00	-68.200	-72.000	-72.000	-72.000	-72.000
4.	Saldo der außerordentlichen Ein- und Auszahlungen	0,00	0	0	0	0	0
5.	Saldo der ordentlichen und außerordentlichen Ein- und Auszahlungen vor Verrechnung der internen Leistungsbeziehungen	-61.800,00	-68.200	-72.000	-72.000	-72.000	-72.000
6.	Saldo der Ein- und Auszahlungen der internen Leistungsbeziehungen	0,00	0	0	0	0	0
7.	Saldo der ordentlichen und außerordentlichen Ein- und Auszahlungen nach Verrechnung der internen Leistungsbeziehungen	-61.800,00	-68.200	-72.000	-72.000	-72.000	-72.000
8.	+ Einzahlungen aus Investitionszuwendungen	0,00	0	0	0	0	0
9.	+ Einzahlungen aus Beiträgen und ähnlichen Entgelten	0,00	0	0	0	0	0
10.	+ Einzahlungen aus immateriellen Vermögensgegenständen	0,00	0	0	0	0	0
11.	+ Einzahlungen aus Sachanlagen	0,00	0	0	0	0	0
12.	+ Einzahlungen aus Finanzanlagen	0,00	0	0	0	0	0
13.	+ Einzahlungen aus sonstigen Ausleihungen und Kreditgewährungen	0,00	0	0	0	0	0
14.	+ Einzahlungen aus Vorräten	0,00	0	0	0	0	0
15.	= <b>Summe der Einzahlungen aus Investitionstätigkeit</b>	<b>0,00</b>	<b>0</b>	<b>0</b>	<b>0</b>	<b>0</b>	<b>0</b>
16.	- Auszahlungen für immaterielle Vermögensgegenstände	0,00	0	0	0	0	0
17.	- Auszahlungen für Sachanlagen	0,00	0	0	0	0	0
18.	- Auszahlungen für Finanzanlagen	0,00	0	0	0	0	0
19.	- Auszahlungen für sonstige Ausleihungen und Kreditgewährungen	0,00	0	0	0	0	0
20.	- Auszahlungen für Vorräte	0,00	0	0	0	0	0
20a.	- Sonstige Investitionsauszahlungen	0,00	0	0	0	0	0
21.	= <b>Summe der Auszahlungen aus Investitionstätigkeit</b>	<b>0,00</b>	<b>0</b>	<b>0</b>	<b>0</b>	<b>0</b>	<b>0</b>
22.	= <b>Saldo aus den Ein- und Auszahlungen aus Investitionstätigkeit</b>	<b>0,00</b>	<b>0</b>	<b>0</b>	<b>0</b>	<b>0</b>	<b>0</b>
23.	= <b>Finanzmittelüberschuss / Finanzmittelfehlbetrag des Teilhaushaltes</b>	<b>-61.800,00</b>	<b>-68.200</b>	<b>-72.000</b>	<b>-72.000</b>	<b>-72.000</b>	<b>-72.000</b>



Sachgebiet 01 Teilhaushalt Allgemeine Verwaltung  
 Produkt 25201 Heimatmuseum

Teilhaushaltverantwortlicher		Herr Giese					
zugeordnete Produkte		11100, 11400, 11405, 21101, 21102, 21103, 21104, 21500, 25201, 27201, 28101, 29101, 33101, 36502, 36503, 36601, 42101					
Nr.	Ein- und Auszahlungsarten (gem. § 4 Absatz 12 GemHVO-Doppik)	Ergebnisse des Haushaltsvorjahres	Ansätze des Haushaltsvorjahres einschl. Nachträge	Ansatz des Haushaltsjahres	Planungsdaten des Haushaltsfolgejahres	Planungsdaten des zweiten Haushaltsfolgejahres	Planungsdaten des dritten Haushaltsfolgejahres
		2015	2016	2017	2018	2019	2020
		in €	in €	in €	in €	in €	in €
		1	2	3	4	5	6
1.	Saldo der laufenden Ein- und Auszahlungen aus Verwaltungstätigkeit	-25.180,76	-29.800	-30.500	-31.400	-32.300	-33.200
2.	Saldo der Zins- und der sonstigen Finanzein- und -auszahlungen	0,00	0	0	0	0	0
3.	Saldo der ordentlichen Ein- und Auszahlungen	-25.180,76	-29.800	-30.500	-31.400	-32.300	-33.200
4.	Saldo der außerordentlichen Ein- und Auszahlungen	0,00	0	0	0	0	0
5.	Saldo der ordentlichen und außerordentlichen Ein- und Auszahlungen vor Verrechnung der internen Leistungsbeziehungen	-25.180,76	-29.800	-30.500	-31.400	-32.300	-33.200
6.	Saldo der Ein- und Auszahlungen der internen Leistungsbeziehungen	0,00	0	0	0	0	0
7.	Saldo der ordentlichen und außerordentlichen Ein- und Auszahlungen nach Verrechnung der internen Leistungsbeziehungen	-25.180,76	-29.800	-30.500	-31.400	-32.300	-33.200
8.	+ Einzahlungen aus Investitionszuwendungen	0,00	0	0	0	0	0
9.	+ Einzahlungen aus Beiträgen und ähnlichen Entgelten	0,00	0	0	0	0	0
10.	+ Einzahlungen aus immateriellen Vermögensgegenständen	0,00	0	0	0	0	0
11.	+ Einzahlungen aus Sachanlagen	0,00	0	0	0	0	0
12.	+ Einzahlungen aus Finanzanlagen	0,00	0	0	0	0	0
13.	+ Einzahlungen aus sonstigen Ausleihungen und Kreditgewährungen	0,00	0	0	0	0	0
14.	+ Einzahlungen aus Vorräten	0,00	0	0	0	0	0
15.	= <b>Summe der Einzahlungen aus Investitionstätigkeit</b>	<b>0,00</b>	<b>0</b>	<b>0</b>	<b>0</b>	<b>0</b>	<b>0</b>
16.	- Auszahlungen für immaterielle Vermögensgegenstände	0,00	0	0	0	0	0
17.	- Auszahlungen für Sachanlagen	0,00	500	0	0	0	0
	78570829 Auszahlungen für Sonstige Betriebs- und Geschäftsausstattung	0,00	500	0	0	0	0
18.	- Auszahlungen für Finanzanlagen	0,00	0	0	0	0	0
19.	- Auszahlungen für sonstige Ausleihungen und Kreditgewährungen	0,00	0	0	0	0	0
20.	- Auszahlungen für Vorräte	0,00	0	0	0	0	0
20a.	- Sonstige Investitionsauszahlungen	0,00	0	0	0	0	0
21.	= <b>Summe der Auszahlungen aus Investitionstätigkeit</b>	<b>0,00</b>	<b>500</b>	<b>0</b>	<b>0</b>	<b>0</b>	<b>0</b>
22.	= <b>Saldo aus den Ein- und Auszahlungen aus Investitionstätigkeit</b>	<b>0,00</b>	<b>-500</b>	<b>0</b>	<b>0</b>	<b>0</b>	<b>0</b>
23.	= <b>Finanzmittelüberschuss / Finanzmittelfehlbetrag des Teilhaushaltes</b>	<b>-25.180,76</b>	<b>-30.300</b>	<b>-30.500</b>	<b>-31.400</b>	<b>-32.300</b>	<b>-33.200</b>



Sachgebiet 01 Teilhaushalt Allgemeine Verwaltung  
 Produkt 27201 Bäderbibliothek

Teilhaushaltverantwortlicher		Herr Giese					
zugeordnete Produkte		11100, 11400, 11405, 21101, 21102, 21103, 21104, 21500, 25201, 27201, 28101, 29101, 33101, 36502, 36503, 36601, 42101					
Nr.	Ein- und Auszahlungsarten (gem. § 4 Absatz 12 GemHVO-Doppik)	Ergebnisse des Haushaltsvorjahres	Ansätze des Haushaltsvorjahres einschl. Nachträge	Ansatz des Haushaltsjahres	Planungsdaten des Haushaltsfolgejahres	Planungsdaten des zweiten Haushaltsfolgejahres	Planungsdaten des dritten Haushaltsfolgejahres
		2015	2016	2017	2018	2019	2020
		in €	in €	in €	in €	in €	in €
		1	2	3	4	5	6
1.	Saldo der laufenden Ein- und Auszahlungen aus Verwaltungstätigkeit	-48.214,05	-56.200	-68.000	-60.900	-62.200	-63.600
2.	Saldo der Zins- und der sonstigen Finanzein- und -auszahlungen	0,00	0	0	0	0	0
3.	Saldo der ordentlichen Ein- und Auszahlungen	-48.214,05	-56.200	-68.000	-60.900	-62.200	-63.600
4.	Saldo der außerordentlichen Ein- und Auszahlungen	0,00	0	0	0	0	0
5.	Saldo der ordentlichen und außerordentlichen Ein- und Auszahlungen vor Verrechnung der internen Leistungsbeziehungen	-48.214,05	-56.200	-68.000	-60.900	-62.200	-63.600
6.	Saldo der Ein- und Auszahlungen der internen Leistungsbeziehungen	0,00	0	0	0	0	0
7.	Saldo der ordentlichen und außerordentlichen Ein- und Auszahlungen nach Verrechnung der internen Leistungsbeziehungen	-48.214,05	-56.200	-68.000	-60.900	-62.200	-63.600
8.	+ Einzahlungen aus Investitionszuwendungen	0,00	0	0	0	0	0
9.	+ Einzahlungen aus Beiträgen und ähnlichen Entgelten	0,00	0	0	0	0	0
10.	+ Einzahlungen aus immateriellen Vermögensgegenständen	0,00	0	0	0	0	0
11.	+ Einzahlungen aus Sachanlagen	0,00	0	0	0	0	0
12.	+ Einzahlungen aus Finanzanlagen	0,00	0	0	0	0	0
13.	+ Einzahlungen aus sonstigen Ausleihungen und Kreditgewährungen	0,00	0	0	0	0	0
14.	+ Einzahlungen aus Vorräten	0,00	0	0	0	0	0
15.	= Summe der Einzahlungen aus Investitionstätigkeit	0,00	0	0	0	0	0
16.	- Auszahlungen für immaterielle Vermögensgegenstände	0,00	0	0	0	0	0
17.	- Auszahlungen für Sachanlagen	843,47	1.600	600	500	500	500
	78570822 Auszahlungen für Geschäftsausstattung	0,00	600	600	500	500	500
	78570829 Auszahlungen für Sonstige Betriebs- und Geschäftsausstattung	843,47	1.000	0	0	0	0
18.	- Auszahlungen für Finanzanlagen	0,00	0	0	0	0	0
19.	- Auszahlungen für sonstige Ausleihungen und Kreditgewährungen	0,00	0	0	0	0	0
20.	- Auszahlungen für Vorräte	0,00	0	0	0	0	0
20a.	- Sonstige Investitionsauszahlungen	0,00	0	0	0	0	0
21.	= Summe der Auszahlungen aus Investitionstätigkeit	843,47	1.600	600	500	500	500
22.	= Saldo aus den Ein- und Auszahlungen aus Investitionstätigkeit	-843,47	-1.600	-600	-500	-500	-500
23.	= Finanzmittelüberschuss / Finanzmittelfehlbetrag des Teilhaushaltes	-49.057,52	-57.800	-68.600	-61.400	-62.700	-64.100



Sachgebiet 01 Teilhaushalt Allgemeine Verwaltung  
Produkt 28101 Zuschüsse an Vereine

Teilhaushaltverantwortlicher		Herr Giese					
zugeordnete Produkte		11100, 11400, 11405, 21101, 21102, 21103, 21104, 21500, 25201, 27201, 28101, 29101, 33101, 36502, 36503, 36601, 42101					
Nr.	Ein- und Auszahlungsarten (gem. § 4 Absatz 12 GemHVO-Doppik)	Ergebnisse des Haushaltsvorjahres	Ansätze des Haushaltsvorjahres einschl. Nachträge	Ansatz des Haushaltsjahres	Planungsdaten des Haushaltsfolgejahres	Planungsdaten des zweiten Haushaltsfolgejahres	Planungsdaten des dritten Haushaltsfolgejahres
		2015	2016	2017	2018	2019	2020
		in €	in €	in €	in €	in €	in €
		1	2	3	4	5	6
1.	Saldo der laufenden Ein- und Auszahlungen aus Verwaltungstätigkeit	-5.098,18	-6.300	-6.300	-6.300	-6.300	-6.300
2.	Saldo der Zins- und der sonstigen Finanzein- und -auszahlungen	0,00	0	0	0	0	0
3.	Saldo der ordentlichen Ein- und Auszahlungen	-5.098,18	-6.300	-6.300	-6.300	-6.300	-6.300
4.	Saldo der außerordentlichen Ein- und Auszahlungen	0,00	0	0	0	0	0
5.	Saldo der ordentlichen und außerordentlichen Ein- und Auszahlungen vor Verrechnung der internen Leistungsbeziehungen	-5.098,18	-6.300	-6.300	-6.300	-6.300	-6.300
6.	Saldo der Ein- und Auszahlungen der internen Leistungsbeziehungen	0,00	0	0	0	0	0
7.	Saldo der ordentlichen und außerordentlichen Ein- und Auszahlungen nach Verrechnung der internen Leistungsbeziehungen	-5.098,18	-6.300	-6.300	-6.300	-6.300	-6.300
8.	+ Einzahlungen aus Investitionszuwendungen	0,00	0	0	0	0	0
9.	+ Einzahlungen aus Beiträgen und ähnlichen Entgelten	0,00	0	0	0	0	0
10.	+ Einzahlungen aus immateriellen Vermögensgegenständen	0,00	0	0	0	0	0
11.	+ Einzahlungen aus Sachanlagen	0,00	0	0	0	0	0
12.	+ Einzahlungen aus Finanzanlagen	0,00	0	0	0	0	0
13.	+ Einzahlungen aus sonstigen Ausleihungen und Kreditgewährungen	0,00	0	0	0	0	0
14.	+ Einzahlungen aus Vorräten	0,00	0	0	0	0	0
15.	= Summe der Einzahlungen aus Investitionstätigkeit	0,00	0	0	0	0	0
16.	- Auszahlungen für immaterielle Vermögensgegenstände	0,00	0	0	0	0	0
17.	- Auszahlungen für Sachanlagen	0,00	0	0	0	0	0
18.	- Auszahlungen für Finanzanlagen	0,00	0	0	0	0	0
19.	- Auszahlungen für sonstige Ausleihungen und Kreditgewährungen	0,00	0	0	0	0	0
20.	- Auszahlungen für Vorräte	0,00	0	0	0	0	0
20a.	- Sonstige Investitionsauszahlungen	0,00	0	0	0	0	0
21.	= Summe der Auszahlungen aus Investitionstätigkeit	0,00	0	0	0	0	0
22.	= Saldo aus den Ein- und Auszahlungen aus Investitionstätigkeit	0,00	0	0	0	0	0
23.	= Finanzmittelüberschuss / Finanzmittelfehlbetrag des Teilhaushaltes	-5.098,18	-6.300	-6.300	-6.300	-6.300	-6.300



Sachgebiet 01 Teilhaushalt Allgemeine Verwaltung  
 Produkt 29101 Zuschuss Friedhofswesen

<b>Teilhaushaltverantwortlicher</b>		Herr Giese					
<b>zugeordnete Produkte</b>		11100, 11400, 11405, 21101, 21102, 21103, 21104, 21500, 25201, 27201, 28101, 29101, 33101, 36502, 36503, 36601, 42101					
Nr.	Ein- und Auszahlungsarten (gem. § 4 Absatz 12 GemHVO-Doppik)	Ergebnisse des Haushaltsvorjahres	Ansätze des Haushaltsvorjahres einschl. Nachträge	Ansatz des Haushaltsjahres	Planungsdaten des Haushaltsfolgejahres	Planungsdaten des zweiten Haushaltsfolgejahres	Planungsdaten des dritten Haushaltsfolgejahres
		2015	2016	2017	2018	2019	2020
		in €	in €	in €	in €	in €	in €
		1	2	3	4	5	6
1.	Saldo der laufenden Ein- und Auszahlungen aus Verwaltungstätigkeit	-5.100,00	-5.100	-5.100	-5.100	-5.100	-5.100
2.	Saldo der Zins- und der sonstigen Finanzein- und -auszahlungen	0,00	0	0	0	0	0
3.	Saldo der ordentlichen Ein- und Auszahlungen	-5.100,00	-5.100	-5.100	-5.100	-5.100	-5.100
4.	Saldo der außerordentlichen Ein- und Auszahlungen	0,00	0	0	0	0	0
5.	Saldo der ordentlichen und außerordentlichen Ein- und Auszahlungen vor Verrechnung der internen Leistungsbeziehungen	-5.100,00	-5.100	-5.100	-5.100	-5.100	-5.100
6.	Saldo der Ein- und Auszahlungen der internen Leistungsbeziehungen	0,00	0	0	0	0	0
7.	Saldo der ordentlichen und außerordentlichen Ein- und Auszahlungen nach Verrechnung der internen Leistungsbeziehungen	-5.100,00	-5.100	-5.100	-5.100	-5.100	-5.100
8.	+ Einzahlungen aus Investitionszuwendungen	0,00	0	0	0	0	0
9.	+ Einzahlungen aus Beiträgen und ähnlichen Entgelten	0,00	0	0	0	0	0
10.	+ Einzahlungen aus immateriellen Vermögensgegenständen	0,00	0	0	0	0	0
11.	+ Einzahlungen aus Sachanlagen	0,00	0	0	0	0	0
12.	+ Einzahlungen aus Finanzanlagen	0,00	0	0	0	0	0
13.	+ Einzahlungen aus sonstigen Ausleihungen und Kreditgewährungen	0,00	0	0	0	0	0
14.	+ Einzahlungen aus Vorräten	0,00	0	0	0	0	0
15.	= <b>Summe der Einzahlungen aus Investitionstätigkeit</b>	<b>0,00</b>	<b>0</b>	<b>0</b>	<b>0</b>	<b>0</b>	<b>0</b>
16.	- Auszahlungen für immaterielle Vermögensgegenstände	0,00	0	0	0	0	0
17.	- Auszahlungen für Sachanlagen	0,00	0	0	0	0	0
18.	- Auszahlungen für Finanzanlagen	0,00	0	0	0	0	0
19.	- Auszahlungen für sonstige Ausleihungen und Kreditgewährungen	0,00	0	0	0	0	0
20.	- Auszahlungen für Vorräte	0,00	0	0	0	0	0
20a.	- Sonstige Investitionsauszahlungen	0,00	0	0	0	0	0
21.	= <b>Summe der Auszahlungen aus Investitionstätigkeit</b>	<b>0,00</b>	<b>0</b>	<b>0</b>	<b>0</b>	<b>0</b>	<b>0</b>
22.	= <b>Saldo aus den Ein- und Auszahlungen aus Investitionstätigkeit</b>	<b>0,00</b>	<b>0</b>	<b>0</b>	<b>0</b>	<b>0</b>	<b>0</b>
23.	= <b>Finanzmittelüberschuss / Finanzmittelfehlbetrag des Teilhaushaltes</b>	<b>-5.100,00</b>	<b>-5.100</b>	<b>-5.100</b>	<b>-5.100</b>	<b>-5.100</b>	<b>-5.100</b>



Sachgebiet 01 Teilhaushalt Allgemeine Verwaltung  
Produkt 31301 Hilfen für Flüchtlinge

Teilhaushaltverantwortlicher		Herr Giese					
zugeordnete Produkte		11100, 11400, 11405, 21101, 21102, 21103, 21104, 21500, 25201, 27201, 28101, 29101, 33101, 36502, 36503, 36601, 42101					
Nr.	Ein- und Auszahlungsarten (gem. § 4 Absatz 12 GemHVO-Doppik)	Ergebnisse des Haushaltsvorjahres	Ansätze des Haushaltsvorjahres einschl. Nachträge	Ansatz des Haushaltsjahres	Planungsdaten des Haushaltsfolgejahres	Planungsdaten des zweiten Haushaltsfolgejahres	Planungsdaten des dritten Haushaltsfolgejahres
		2015	2016	2017	2018	2019	2020
		in €	in €	in €	in €	in €	in €
		1	2	3	4	5	6
1.	Saldo der laufenden Ein- und Auszahlungen aus Verwaltungstätigkeit	0,00	-10.000	0	0	0	0
2.	Saldo der Zins- und der sonstigen Finanzein- und -auszahlungen	0,00	0	0	0	0	0
3.	Saldo der ordentlichen Ein- und Auszahlungen	0,00	-10.000	0	0	0	0
4.	Saldo der außerordentlichen Ein- und Auszahlungen	0,00	0	0	0	0	0
5.	Saldo der ordentlichen und außerordentlichen Ein- und Auszahlungen vor Verrechnung der internen Leistungsbeziehungen	0,00	-10.000	0	0	0	0
6.	Saldo der Ein- und Auszahlungen der internen Leistungsbeziehungen	0,00	0	0	0	0	0
7.	Saldo der ordentlichen und außerordentlichen Ein- und Auszahlungen nach Verrechnung der internen Leistungsbeziehungen	0,00	-10.000	0	0	0	0
8.	+ Einzahlungen aus Investitionszuwendungen	0,00	0	0	0	0	0
9.	+ Einzahlungen aus Beiträgen und ähnlichen Entgelten	0,00	0	0	0	0	0
10.	+ Einzahlungen aus immateriellen Vermögensgegenständen	0,00	0	0	0	0	0
11.	+ Einzahlungen aus Sachanlagen	0,00	0	0	0	0	0
12.	+ Einzahlungen aus Finanzanlagen	0,00	0	0	0	0	0
13.	+ Einzahlungen aus sonstigen Ausleihungen und Kreditgewährungen	0,00	0	0	0	0	0
14.	+ Einzahlungen aus Vorräten	0,00	0	0	0	0	0
15.	= <b>Summe der Einzahlungen aus Investitionstätigkeit</b>	<b>0,00</b>	<b>0</b>	<b>0</b>	<b>0</b>	<b>0</b>	<b>0</b>
16.	- Auszahlungen für immaterielle Vermögensgegenstände	0,00	0	0	0	0	0
17.	- Auszahlungen für Sachanlagen	0,00	0	0	0	0	0
18.	- Auszahlungen für Finanzanlagen	0,00	0	0	0	0	0
19.	- Auszahlungen für sonstige Ausleihungen und Kreditgewährungen	0,00	0	0	0	0	0
20.	- Auszahlungen für Vorräte	0,00	0	0	0	0	0
20a.	- Sonstige Investitionsauszahlungen	0,00	0	0	0	0	0
21.	= <b>Summe der Auszahlungen aus Investitionstätigkeit</b>	<b>0,00</b>	<b>0</b>	<b>0</b>	<b>0</b>	<b>0</b>	<b>0</b>
22.	= <b>Saldo aus den Ein- und Auszahlungen aus Investitionstätigkeit</b>	<b>0,00</b>	<b>0</b>	<b>0</b>	<b>0</b>	<b>0</b>	<b>0</b>
23.	= <b>Finanzmittelüberschuss / Finanzmittelfehlbetrag des Teilhaushaltes</b>	<b>0,00</b>	<b>-10.000</b>	<b>0</b>	<b>0</b>	<b>0</b>	<b>0</b>



Sachgebiet 01 Teilhaushalt Allgemeine Verwaltung  
Produkt 33101 Förderung von Trägern der Wohlfahrtspflege / Bürgertreff Onkel Bräsig

Teilhaushaltverantwortlicher		Herr Giese					
zugeordnete Produkte		11100, 11400, 11405, 21101, 21102, 21103, 21104, 21500, 25201, 27201, 28101, 29101, 33101, 36502, 36503, 36601, 42101					
Nr.	Ein- und Auszahlungsarten (gem. § 4 Absatz 12 GemHVO-Doppik)	Ergebnisse des Haushaltsvorjahres	Ansätze des Haushaltsvorjahres einschl. Nachträge	Ansatz des Haushaltsjahres	Planungsdaten des Haushaltsfolgejahres	Planungsdaten des zweiten Haushaltsfolgejahres	Planungsdaten des dritten Haushaltsfolgejahres
		2015	2016	2017	2018	2019	2020
		in €	in €	in €	in €	in €	in €
		1	2	3	4	5	6
1.	Saldo der laufenden Ein- und Auszahlungen aus Verwaltungstätigkeit	-7.979,23	-17.100	-17.100	-17.100	-17.100	-17.100
2.	Saldo der Zins- und der sonstigen Finanzein- und -auszahlungen	0,00	0	0	0	0	0
3.	Saldo der ordentlichen Ein- und Auszahlungen	-7.979,23	-17.100	-17.100	-17.100	-17.100	-17.100
4.	Saldo der außerordentlichen Ein- und Auszahlungen	0,00	0	0	0	0	0
5.	Saldo der ordentlichen und außerordentlichen Ein- und Auszahlungen vor Verrechnung der internen Leistungsbeziehungen	-7.979,23	-17.100	-17.100	-17.100	-17.100	-17.100
6.	Saldo der Ein- und Auszahlungen der internen Leistungsbeziehungen	0,00	0	0	0	0	0
7.	Saldo der ordentlichen und außerordentlichen Ein- und Auszahlungen nach Verrechnung der internen Leistungsbeziehungen	-7.979,23	-17.100	-17.100	-17.100	-17.100	-17.100
8.	+ Einzahlungen aus Investitionszuwendungen <i>68170000 Anzahlungen auf Sonderposten zum Anlagevermögen</i>	39.216,99 39.216,99	39.200 39.200	0 0	0 0	0 0	0 0
9.	+ Einzahlungen aus Beiträgen und ähnlichen Entgelten	0,00	0	0	0	0	0
10.	+ Einzahlungen aus immateriellen Vermögensgegenständen	0,00	0	0	0	0	0
11.	+ Einzahlungen aus Sachanlagen	0,00	0	0	0	0	0
12.	+ Einzahlungen aus Finanzanlagen	0,00	0	0	0	0	0
13.	+ Einzahlungen aus sonstigen Ausleihungen und Kreditgewährungen	0,00	0	0	0	0	0
14.	+ Einzahlungen aus Vorräten	0,00	0	0	0	0	0
15.	= <b>Summe der Einzahlungen aus Investitionstätigkeit</b>	<b>39.216,99</b>	<b>39.200</b>	<b>0</b>	<b>0</b>	<b>0</b>	<b>0</b>
16.	- Auszahlungen für immaterielle Vermögensgegenstände	0,00	0	0	0	0	0
17.	- Auszahlungen für Sachanlagen <i>78522391 Auszahlungen für Bauten von Gemeinschafts-, Bürgerhäuser, Stadthallen Zaun Bürgertreff</i> <i>78590960 Auszahlungen für Anlagen im Bau</i>	82.779,02 0,00 82.779,02	208.000 0 208.000	2.000 2.000 0	0 0 0	0 0 0	0 0 0
18.	- Auszahlungen für Finanzanlagen	0,00	0	0	0	0	0
19.	- Auszahlungen für sonstige Ausleihungen und Kreditgewährungen	0,00	0	0	0	0	0
20.	- Auszahlungen für Vorräte	0,00	0	0	0	0	0
20a.	- Sonstige Investitionsauszahlungen	0,00	0	0	0	0	0
21.	= <b>Summe der Auszahlungen aus Investitionstätigkeit</b>	<b>82.779,02</b>	<b>208.000</b>	<b>2.000</b>	<b>0</b>	<b>0</b>	<b>0</b>
22.	= <b>Saldo aus den Ein- und Auszahlungen aus Investitionstätigkeit</b>	<b>-43.562,03</b>	<b>-168.800</b>	<b>-2.000</b>	<b>0</b>	<b>0</b>	<b>0</b>
23.	= <b>Finanzmittelüberschuss / Finanzmittelfehlbetrag des Teilhaushaltes</b>	<b>-51.541,26</b>	<b>-185.900</b>	<b>-19.100</b>	<b>-17.100</b>	<b>-17.100</b>	<b>-17.100</b>



Sachgebiet 01 Teilhaushalt Allgemeine Verwaltung  
 Produkt 36502 Kindertagesstätten, Kindergärten, Spiel- und Lernstuben

Teilhaushaltverantwortlicher		Herr Giese					
zugeordnete Produkte		11100, 11400, 11405, 21101, 21102, 21103, 21104, 21500, 25201, 27201, 28101, 29101, 33101, 36502, 36503, 36601, 42101					
Nr.	Ein- und Auszahlungsarten (gem. § 4 Absatz 12 GemHVO-Doppik)	Ergebnisse des Haushaltsvorjahres	Ansätze des Haushaltsvorjahres einschl. Nachträge	Ansatz des Haushaltsjahres	Planungsdaten des Haushaltsfolgejahres	Planungsdaten des zweiten Haushaltsfolgejahres	Planungsdaten des dritten Haushaltsfolgejahres
		2015	2016	2017	2018	2019	2020
		in €	in €	in €	in €	in €	in €
		1	2	3	4	5	6
1.	Saldo der laufenden Ein- und Auszahlungen aus Verwaltungstätigkeit	-264.182,98	-299.600	-308.600	-288.600	-288.600	-288.600
2.	Saldo der Zins- und der sonstigen Finanzein- und -auszahlungen	0,00	0	0	0	0	0
3.	Saldo der ordentlichen Ein- und Auszahlungen	-264.182,98	-299.600	-308.600	-288.600	-288.600	-288.600
4.	Saldo der außerordentlichen Ein- und Auszahlungen	0,00	0	0	0	0	0
5.	Saldo der ordentlichen und außerordentlichen Ein- und Auszahlungen vor Verrechnung der internen Leistungsbeziehungen	-264.182,98	-299.600	-308.600	-288.600	-288.600	-288.600
6.	Saldo der Ein- und Auszahlungen der internen Leistungsbeziehungen	0,00	0	0	0	0	0
7.	Saldo der ordentlichen und außerordentlichen Ein- und Auszahlungen nach Verrechnung der internen Leistungsbeziehungen	-264.182,98	-299.600	-308.600	-288.600	-288.600	-288.600
8.	+ Einzahlungen aus Investitionszuwendungen	0,00	0	0	0	0	0
9.	+ Einzahlungen aus Beiträgen und ähnlichen Entgelten	0,00	0	0	0	0	0
10.	+ Einzahlungen aus immateriellen Vermögensgegenständen	0,00	0	0	0	0	0
11.	+ Einzahlungen aus Sachanlagen	0,00	0	0	0	0	0
12.	+ Einzahlungen aus Finanzanlagen	0,00	0	0	0	0	0
13.	+ Einzahlungen aus sonstigen Ausleihungen und Kreditgewährungen	0,00	0	0	0	0	0
14.	+ Einzahlungen aus Vorräten	0,00	0	0	0	0	0
15.	= Summe der Einzahlungen aus Investitionstätigkeit	0,00	0	0	0	0	0
16.	- Auszahlungen für immaterielle Vermögensgegenstände	0,00	0	0	0	0	0
17.	- Auszahlungen für Sachanlagen	998,62	0	0	0	0	0
	78520321 Auszahlungen für Kindertagesstätten	998,62	0	0	0	0	0
18.	- Auszahlungen für Finanzanlagen	0,00	0	0	0	0	0
19.	- Auszahlungen für sonstige Ausleihungen und Kreditgewährungen	0,00	0	0	0	0	0
20.	- Auszahlungen für Vorräte	0,00	0	0	0	0	0
20a.	- Sonstige Investitionsauszahlungen	0,00	0	0	0	0	0
21.	= Summe der Auszahlungen aus Investitionstätigkeit	998,62	0	0	0	0	0
22.	= Saldo aus den Ein- und Auszahlungen aus Investitionstätigkeit	-998,62	0	0	0	0	0
23.	= Finanzmittelüberschuss / Finanzmittelfehlbetrag des Teilhaushaltes	-265.181,60	-299.600	-308.600	-288.600	-288.600	-288.600





Sachgebiet 01 Teilhaushalt Allgemeine Verwaltung  
 Produkt 36503 Horte

Teilhaushaltverantwortlicher		Herr Giese					
zugeordnete Produkte		11100, 11400, 11405, 21101, 21102, 21103, 21104, 21500, 25201, 27201, 28101, 29101, 33101, 36502, 36503, 36601, 42101					
Nr.	Ein- und Auszahlungsarten (gem. § 4 Absatz 12 GemHVO-Doppik)	Ergebnisse des Haushaltsvorjahres	Ansätze des Haushaltsvorjahres einschl. Nachträge	Ansatz des Haushaltsjahres	Planungsdaten des Haushaltsfolgejahres	Planungsdaten des zweiten Haushaltsfolgejahres	Planungsdaten des dritten Haushaltsfolgejahres
		2015	2016	2017	2018	2019	2020
		in €	in €	in €	in €	in €	in €
		1	2	3	4	5	6
1.	Saldo der laufenden Ein- und Auszahlungen aus Verwaltungstätigkeit	-92.735,90	-97.900	-101.000	-101.000	-101.000	-101.000
2.	Saldo der Zins- und der sonstigen Finanzein- und -auszahlungen	0,00	0	0	0	0	0
3.	Saldo der ordentlichen Ein- und Auszahlungen	-92.735,90	-97.900	-101.000	-101.000	-101.000	-101.000
4.	Saldo der außerordentlichen Ein- und Auszahlungen	0,00	0	0	0	0	0
5.	Saldo der ordentlichen und außerordentlichen Ein- und Auszahlungen vor Verrechnung der internen Leistungsbeziehungen	-92.735,90	-97.900	-101.000	-101.000	-101.000	-101.000
6.	Saldo der Ein- und Auszahlungen der internen Leistungsbeziehungen	0,00	0	0	0	0	0
7.	Saldo der ordentlichen und außerordentlichen Ein- und Auszahlungen nach Verrechnung der internen Leistungsbeziehungen	-92.735,90	-97.900	-101.000	-101.000	-101.000	-101.000
8.	+ Einzahlungen aus Investitionszuwendungen	0,00	0	0	0	0	0
9.	+ Einzahlungen aus Beiträgen und ähnlichen Entgelten	0,00	0	0	0	0	0
10.	+ Einzahlungen aus immateriellen Vermögensgegenständen	0,00	0	0	0	0	0
11.	+ Einzahlungen aus Sachanlagen	0,00	0	0	0	0	0
12.	+ Einzahlungen aus Finanzanlagen	0,00	0	0	0	0	0
13.	+ Einzahlungen aus sonstigen Ausleihungen und Kreditgewährungen	0,00	0	0	0	0	0
14.	+ Einzahlungen aus Vorräten	0,00	0	0	0	0	0
15.	= Summe der Einzahlungen aus Investitionstätigkeit	0,00	0	0	0	0	0
16.	- Auszahlungen für immaterielle Vermögensgegenstände	0,00	0	0	0	0	0
17.	- Auszahlungen für Sachanlagen	0,00	0	0	0	0	0
18.	- Auszahlungen für Finanzanlagen	0,00	0	0	0	0	0
19.	- Auszahlungen für sonstige Ausleihungen und Kreditgewährungen	0,00	0	0	0	0	0
20.	- Auszahlungen für Vorräte	0,00	0	0	0	0	0
20a.	- Sonstige Investitionsauszahlungen	0,00	0	0	0	0	0
21.	= Summe der Auszahlungen aus Investitionstätigkeit	0,00	0	0	0	0	0
22.	= Saldo aus den Ein- und Auszahlungen aus Investitionstätigkeit	0,00	0	0	0	0	0
23.	= Finanzmittelüberschuss / Finanzmittelfehlbetrag des Teilhaushaltes	-92.735,90	-97.900	-101.000	-101.000	-101.000	-101.000



Sachgebiet 01 Teilhaushalt Allgemeine Verwaltung  
 Produkt 36601 Einrichtungen der Kinder- und Jugendarbeit

Teilhaushaltverantwortlicher		Herr Giese					
zugeordnete Produkte		11100, 11400, 11405, 21101, 21102, 21103, 21104, 21500, 25201, 27201, 28101, 29101, 33101, 36502, 36503, 36601, 42101					
Nr.	Ein- und Auszahlungsarten (gem. § 4 Absatz 12 GemHVO-Doppik)	Ergebnisse des Haushaltsvorjahres	Ansätze des Haushaltsvorjahres einschl. Nachträge	Ansatz des Haushaltsjahres	Planungsdaten des Haushaltsfolgejahres	Planungsdaten des zweiten Haushaltsfolgejahres	Planungsdaten des dritten Haushaltsfolgejahres
		2015	2016	2017	2018	2019	2020
		in €	in €	in €	in €	in €	in €
		1	2	3	4	5	6
1.	Saldo der laufenden Ein- und Auszahlungen aus Verwaltungstätigkeit	-19.925,53	-33.800	-33.800	-33.800	-33.800	-33.800
2.	Saldo der Zins- und der sonstigen Finanzein- und -auszahlungen	0,00	0	0	0	0	0
3.	Saldo der ordentlichen Ein- und Auszahlungen	-19.925,53	-33.800	-33.800	-33.800	-33.800	-33.800
4.	Saldo der außerordentlichen Ein- und Auszahlungen	0,00	0	0	0	0	0
5.	Saldo der ordentlichen und außerordentlichen Ein- und Auszahlungen vor Verrechnung der internen Leistungsbeziehungen	-19.925,53	-33.800	-33.800	-33.800	-33.800	-33.800
6.	Saldo der Ein- und Auszahlungen der internen Leistungsbeziehungen	0,00	0	0	0	0	0
7.	Saldo der ordentlichen und außerordentlichen Ein- und Auszahlungen nach Verrechnung der internen Leistungsbeziehungen	-19.925,53	-33.800	-33.800	-33.800	-33.800	-33.800
8.	+ Einzahlungen aus Investitionszuwendungen <i>68170000 Anzahlungen auf Sonderposten zum Anlagevermögen</i>	-24.000,00 -24.000,00	0 0	0 0	0 0	0 0	0 0
9.	+ Einzahlungen aus Beiträgen und ähnlichen Entgelten	0,00	0	0	0	0	0
10.	+ Einzahlungen aus immateriellen Vermögensgegenständen	0,00	0	0	0	0	0
11.	+ Einzahlungen aus Sachanlagen	0,00	0	0	0	0	0
12.	+ Einzahlungen aus Finanzanlagen	0,00	0	0	0	0	0
13.	+ Einzahlungen aus sonstigen Ausleihungen und Kreditgewährungen	0,00	0	0	0	0	0
14.	+ Einzahlungen aus Vorräten	0,00	0	0	0	0	0
15.	= <b>Summe der Einzahlungen aus Investitionstätigkeit</b>	<b>-24.000,00</b>	<b>0</b>	<b>0</b>	<b>0</b>	<b>0</b>	<b>0</b>
16.	- Auszahlungen für immaterielle Vermögensgegenstände	0,00	0	0	0	0	0
17.	- Auszahlungen für Sachanlagen <i>78590960 Auszahlungen für Anlagen im Bau</i>	157.121,87 157.121,87	0 0	0 0	0 0	0 0	0 0
18.	- Auszahlungen für Finanzanlagen	0,00	0	0	0	0	0
19.	- Auszahlungen für sonstige Ausleihungen und Kreditgewährungen	0,00	0	0	0	0	0
20.	- Auszahlungen für Vorräte	0,00	0	0	0	0	0
20a.	- Sonstige Investitionsauszahlungen	0,00	0	0	0	0	0
21.	= <b>Summe der Auszahlungen aus Investitionstätigkeit</b>	<b>157.121,87</b>	<b>0</b>	<b>0</b>	<b>0</b>	<b>0</b>	<b>0</b>
22.	= <b>Saldo aus den Ein- und Auszahlungen aus Investitionstätigkeit</b>	<b>-181.121,87</b>	<b>0</b>	<b>0</b>	<b>0</b>	<b>0</b>	<b>0</b>
23.	= <b>Finanzmittelüberschuss / Finanzmittelfehlbetrag des Teilhaushaltes</b>	<b>-201.047,40</b>	<b>-33.800</b>	<b>-33.800</b>	<b>-33.800</b>	<b>-33.800</b>	<b>-33.800</b>



Sachgebiet  
Produkt

01 Teilhaushalt Allgemeine Verwaltung  
42101 Organisation und Verwaltung der Angelegenheiten des Sports

Teilhaushaltverantwortlicher		Herr Giese					
zugeordnete Produkte		11100, 11400, 11405, 21101, 21102, 21103, 21104, 21500, 25201, 27201, 28101, 29101, 33101, 36502, 36503, 36601, 42101					
Nr.	Ein- und Auszahlungsarten (gem. § 4 Absatz 12 GemHVO-Doppik)	Ergebnisse des Haushaltsvorjahres	Ansätze des Haushaltsvorjahres einschl. Nachträge	Ansatz des Haushaltsjahres	Planungsdaten des Haushaltsfolgejahres	Planungsdaten des zweiten Haushaltsfolgejahres	Planungsdaten des dritten Haushaltsfolgejahres
		2015	2016	2017	2018	2019	2020
		in €	in €	in €	in €	in €	in €
		1	2	3	4	5	6
1.	Saldo der laufenden Ein- und Auszahlungen aus Verwaltungstätigkeit	-16.223,94	-24.600	-26.600	-26.600	-26.600	-26.600
2.	Saldo der Zins- und der sonstigen Finanzein- und -auszahlungen	0,00	0	0	0	0	0
3.	Saldo der ordentlichen Ein- und Auszahlungen	-16.223,94	-24.600	-26.600	-26.600	-26.600	-26.600
4.	Saldo der außerordentlichen Ein- und Auszahlungen	0,00	0	0	0	0	0
5.	Saldo der ordentlichen und außerordentlichen Ein- und Auszahlungen vor Verrechnung der internen Leistungsbeziehungen	-16.223,94	-24.600	-26.600	-26.600	-26.600	-26.600
6.	Saldo der Ein- und Auszahlungen der internen Leistungsbeziehungen	-7.797,62	-7.800	-7.800	-7.800	-7.800	-7.800
7.	Saldo der ordentlichen und außerordentlichen Ein- und Auszahlungen nach Verrechnung der internen Leistungsbeziehungen	-24.021,56	-32.400	-34.400	-34.400	-34.400	-34.400
8.	+ Einzahlungen aus Investitionszuwendungen	0,00	0	0	0	0	0
9.	+ Einzahlungen aus Beiträgen und ähnlichen Entgelten	0,00	0	0	0	0	0
10.	+ Einzahlungen aus immateriellen Vermögensgegenständen <i>68450000 Einzahlungen für Anzahlungen immaterieller Vermögensgegenstände</i>	187.769,73 187.769,73	0 0	0 0	0 0	0 0	0 0
11.	+ Einzahlungen aus Sachanlagen	0,00	0	0	0	0	0
12.	+ Einzahlungen aus Finanzanlagen	0,00	0	0	0	0	0
13.	+ Einzahlungen aus sonstigen Ausleihungen und Kreditgewährungen	0,00	0	0	0	0	0
14.	+ Einzahlungen aus Vorräten	0,00	0	0	0	0	0
15.	= <b>Summe der Einzahlungen aus Investitionstätigkeit</b>	<b>187.769,73</b>	<b>0</b>	<b>0</b>	<b>0</b>	<b>0</b>	<b>0</b>
16.	- Auszahlungen für immaterielle Vermögensgegenstände <i>78440000 Auszahlungen für Anzahlungen immaterieller Vermögensgegenstände</i>	219.754,13 219.754,13	0 0	0 0	0 0	0 0	0 0
17.	- Auszahlungen für Sachanlagen	0,00	0	0	0	0	0
18.	- Auszahlungen für Finanzanlagen	0,00	0	0	0	0	0
19.	- Auszahlungen für sonstige Ausleihungen und Kreditgewährungen	0,00	0	0	0	0	0
20.	- Auszahlungen für Vorräte	0,00	0	0	0	0	0
20a.	- Sonstige Investitionsauszahlungen	0,00	0	0	0	0	0
21.	= <b>Summe der Auszahlungen aus Investitionstätigkeit</b>	<b>219.754,13</b>	<b>0</b>	<b>0</b>	<b>0</b>	<b>0</b>	<b>0</b>
22.	= <b>Saldo aus den Ein- und Auszahlungen aus Investitionstätigkeit</b>	<b>-31.984,40</b>	<b>0</b>	<b>0</b>	<b>0</b>	<b>0</b>	<b>0</b>
23.	= <b>Finanzmittelüberschuss / Finanzmittelfehlbetrag des Teilhaushaltes</b>	<b>-56.005,96</b>	<b>-32.400</b>	<b>-34.400</b>	<b>-34.400</b>	<b>-34.400</b>	<b>-34.400</b>



Sachgebiet 02 Teilhaushalt Kämmerei / Kasse / Steuern  
Produkt 11408 Kommunale Wohnungen (Regiebetrieb)

Teilhaushaltverantwortlicher		Herr Wollbrecht					
zugeordnete Produkte		11408, 11601, 57104					
Nr.	Ein- und Auszahlungsarten (gem. § 4 Absatz 12 GemHVO-Doppik)	Ergebnisse des Haushaltsvorjahres	Ansätze des Haushaltsvorjahres einschl. Nachträge	Ansatz des Haushaltsjahres	Planungsdaten des Haushaltsfolgejahres	Planungsdaten des zweiten Haushaltsfolgejahres	Planungsdaten des dritten Haushaltsfolgejahres
		2015	2016	2017	2018	2019	2020
		in €	in €	in €	in €	in €	in €
		1	2	3	4	5	6
1.	Saldo der laufenden Ein- und Auszahlungen aus Verwaltungstätigkeit	531.796,57	443.800	495.800	511.800	522.800	513.700
2.	Saldo der Zins- und der sonstigen Finanzein- und -auszahlungen	-107.008,52	-78.000	-56.600	-52.000	-48.800	-45.500
3.	Saldo der ordentlichen Ein- und Auszahlungen	424.788,05	365.800	439.200	459.800	474.000	468.200
4.	Saldo der außerordentlichen Ein- und Auszahlungen	0,00	0	0	0	0	0
5.	Saldo der ordentlichen und außerordentlichen Ein- und Auszahlungen vor Verrechnung der internen Leistungsbeziehungen	424.788,05	365.800	439.200	459.800	474.000	468.200
6.	Saldo der Ein- und Auszahlungen der internen Leistungsbeziehungen	0,00	0	0	0	0	0
7.	Saldo der ordentlichen und außerordentlichen Ein- und Auszahlungen nach Verrechnung der internen Leistungsbeziehungen	424.788,05	365.800	439.200	459.800	474.000	468.200
8.	+ Einzahlungen aus Investitionszuwendungen	0,00	0	0	0	0	0
9.	+ Einzahlungen aus Beiträgen und ähnlichen Entgelten	0,00	0	0	0	0	0
10.	+ Einzahlungen aus immateriellen Vermögensgegenständen	0,00	0	0	0	0	0
11.	+ Einzahlungen aus Sachanlagen	0,00	0	0	0	0	0
12.	+ Einzahlungen aus Finanzanlagen	0,00	0	0	0	0	0
13.	+ Einzahlungen aus sonstigen Ausleihungen und Kreditgewährungen	0,00	0	0	0	0	0
14.	+ Einzahlungen aus Vorräten	0,00	0	0	0	0	0
15.	= Summe der Einzahlungen aus Investitionstätigkeit	0,00	0	0	0	0	0
16.	- Auszahlungen für immaterielle Vermögensgegenstände	0,00	0	0	0	0	0
17.	- Auszahlungen für Sachanlagen	0,00	30.000	0	0	0	0
	78590960 Auszahlungen für Anlagen im Bau Außenanlage Ostseering	0,00	30.000	0	0	0	0
18.	- Auszahlungen für Finanzanlagen	0,00	0	0	0	0	0
19.	- Auszahlungen für sonstige Ausleihungen und Kreditgewährungen	0,00	0	0	0	0	0
20.	- Auszahlungen für Vorräte	0,00	0	0	0	0	0
20a.	- Sonstige Investitionsauszahlungen	0,00	0	0	0	0	0
21.	= Summe der Auszahlungen aus Investitionstätigkeit	0,00	30.000	0	0	0	0
22.	= Saldo aus den Ein- und Auszahlungen aus Investitionstätigkeit	0,00	-30.000	0	0	0	0
23.	= Finanzmittelüberschuss / Finanzmittelfehlbetrag des Teilhaushaltes	424.788,05	335.800	439.200	459.800	474.000	468.200



Sachgebiet 02 Teilhaushalt Kämmerei / Kasse / Steuern  
 Produkt 11601 Finanzen

Teilhaushaltverantwortlicher		Herr Wollbrecht					
zugeordnete Produkte		11408, 11601, 57104					
Nr.	Ein- und Auszahlungsarten (gem. § 4 Absatz 12 GemHVO-Doppik)	Ergebnisse des Haushaltsvorjahres	Ansätze des Haushaltsvorjahres einschl. Nachträge	Ansatz des Haushaltsjahres	Planungsdaten des Haushaltsfolgejahres	Planungsdaten des zweiten Haushaltsfolgejahres	Planungsdaten des dritten Haushaltsfolgejahres
		2015	2016	2017	2018	2019	2020
		in €	in €	in €	in €	in €	in €
		1	2	3	4	5	6
1.	Saldo der laufenden Ein- und Auszahlungen aus Verwaltungstätigkeit	-203.176,99	-207.800	-228.000	-222.200	-227.900	-233.700
2.	Saldo der Zins- und der sonstigen Finanzein- und -auszahlungen	0,00	0	0	0	0	0
3.	Saldo der ordentlichen Ein- und Auszahlungen	-203.176,99	-207.800	-228.000	-222.200	-227.900	-233.700
4.	Saldo der außerordentlichen Ein- und Auszahlungen	750,00	0	0	0	0	0
5.	Saldo der ordentlichen und außerordentlichen Ein- und Auszahlungen vor Verrechnung der internen Leistungsbeziehungen	-202.426,99	-207.800	-228.000	-222.200	-227.900	-233.700
6.	Saldo der Ein- und Auszahlungen der internen Leistungsbeziehungen	0,00	0	0	0	0	0
7.	Saldo der ordentlichen und außerordentlichen Ein- und Auszahlungen nach Verrechnung der internen Leistungsbeziehungen	-202.426,99	-207.800	-228.000	-222.200	-227.900	-233.700
8.	+ Einzahlungen aus Investitionszuwendungen	0,00	0	0	0	0	0
9.	+ Einzahlungen aus Beiträgen und ähnlichen Entgelten	0,00	0	0	0	0	0
10.	+ Einzahlungen aus immateriellen Vermögensgegenständen	0,00	0	0	0	0	0
11.	+ Einzahlungen aus Sachanlagen	0,00	0	0	0	0	0
12.	+ Einzahlungen aus Finanzanlagen	0,00	0	0	0	0	0
13.	+ Einzahlungen aus sonstigen Ausleihungen und Kreditgewährungen	0,00	0	0	0	0	0
14.	+ Einzahlungen aus Vorräten	0,00	0	0	0	0	0
15.	= Summe der Einzahlungen aus Investitionstätigkeit	0,00	0	0	0	0	0
16.	- Auszahlungen für immaterielle Vermögensgegenstände	0,00	0	0	0	0	0
17.	- Auszahlungen für Sachanlagen	0,00	0	0	0	0	0
18.	- Auszahlungen für Finanzanlagen	0,00	0	0	0	0	0
19.	- Auszahlungen für sonstige Ausleihungen und Kreditgewährungen	0,00	0	0	0	0	0
20.	- Auszahlungen für Vorräte	0,00	0	0	0	0	0
20a.	- Sonstige Investitionsauszahlungen	0,00	0	0	0	0	0
21.	= Summe der Auszahlungen aus Investitionstätigkeit	0,00	0	0	0	0	0
22.	= Saldo aus den Ein- und Auszahlungen aus Investitionstätigkeit	0,00	0	0	0	0	0
23.	= Finanzmittelüberschuss / Finanzmittelfehlbetrag des Teilhaushaltes	-202.426,99	-207.800	-228.000	-222.200	-227.900	-233.700



# Teilfinanzhaushalt 2017

Gemeinde: 01 Graal-Müritz

Seite : 21  
 Datum: 27.02.2017  
 Uhrzeit: 14:39:35

Sachgebiet  
 Produkt

02 Teilhaushalt Kämmerei / Kasse / Steuern  
 57104 Sodervermögen / Eigenbetrieb Tourismus- und Kurbetrieb

Teilhaushaltverantwortlicher		Herr Wollbrecht					
zugeordnete Produkte		11408, 11601, 57104					
Nr.	Ein- und Auszahlungsarten (gem. § 4 Absatz 12 GemHVO-Doppik)	Ergebnisse des Haushaltsvorjahres	Ansätze des Haushaltsvorjahres einschl. Nachträge	Ansatz des Haushaltsjahres	Planungsdaten des Haushaltsfolgejahres	Planungsdaten des zweiten Haushaltsfolgejahres	Planungsdaten des dritten Haushaltsfolgejahres
		2015	2016	2017	2018	2019	2020
		in €	in €	in €	in €	in €	in €
		1	2	3	4	5	6
1.	Saldo der laufenden Ein- und Auszahlungen aus Verwaltungstätigkeit	0,00	0	0	0	0	0
2.	Saldo der Zins- und der sonstigen Finanzein- und -auszahlungen	-50.000,00	-100.000	0	0	0	0
3.	Saldo der ordentlichen Ein- und Auszahlungen	-50.000,00	-100.000	0	0	0	0
4.	Saldo der außerordentlichen Ein- und Auszahlungen	0,00	0	0	0	0	0
5.	Saldo der ordentlichen und außerordentlichen Ein- und Auszahlungen vor Verrechnung der internen Leistungsbeziehungen	-50.000,00	-100.000	0	0	0	0
6.	Saldo der Ein- und Auszahlungen der internen Leistungsbeziehungen	0,00	0	0	0	0	0
7.	Saldo der ordentlichen und außerordentlichen Ein- und Auszahlungen nach Verrechnung der internen Leistungsbeziehungen	-50.000,00	-100.000	0	0	0	0
8.	+ Einzahlungen aus Investitionszuwendungen	0,00	0	0	0	0	0
9.	+ Einzahlungen aus Beiträgen und ähnlichen Entgelten	0,00	0	0	0	0	0
10.	+ Einzahlungen aus immateriellen Vermögensgegenständen	0,00	0	0	0	0	0
11.	+ Einzahlungen aus Sachanlagen	0,00	0	0	0	0	0
12.	+ Einzahlungen aus Finanzanlagen	0,00	0	0	0	0	0
13.	+ Einzahlungen aus sonstigen Ausleihungen und Kreditgewährungen	0,00	0	0	0	0	0
14.	+ Einzahlungen aus Vorräten	0,00	0	0	0	0	0
15.	= <b>Summe der Einzahlungen aus Investitionstätigkeit</b>	<b>0,00</b>	<b>0</b>	<b>0</b>	<b>0</b>	<b>0</b>	<b>0</b>
16.	- Auszahlungen für immaterielle Vermögensgegenstände	0,00	0	225.000	0	0	0
	<i>78440000 Auszahlungen für Anzahlungen immaterieller Vermögensgegenstände</i>	<i>0,00</i>	<i>0</i>	<i>225.000</i>	<i>0</i>	<i>0</i>	<i>0</i>
17.	- Auszahlungen für Sachanlagen	0,00	0	0	0	0	0
18.	- Auszahlungen für Finanzanlagen	0,00	0	0	0	0	0
19.	- Auszahlungen für sonstige Ausleihungen und Kreditgewährungen	0,00	0	0	0	0	0
20.	- Auszahlungen für Vorräte	0,00	0	0	0	0	0
20a.	- Sonstige Investitionsauszahlungen	0,00	0	0	0	0	0
21.	= <b>Summe der Auszahlungen aus Investitionstätigkeit</b>	<b>0,00</b>	<b>0</b>	<b>225.000</b>	<b>0</b>	<b>0</b>	<b>0</b>
22.	= <b>Saldo aus den Ein- und Auszahlungen aus Investitionstätigkeit</b>	<b>0,00</b>	<b>0</b>	<b>-225.000</b>	<b>0</b>	<b>0</b>	<b>0</b>
23.	= <b>Finanzmittelüberschuss / Finanzmittelfehlbetrag des Teilhaushaltes</b>	<b>-50.000,00</b>	<b>-100.000</b>	<b>-225.000</b>	<b>0</b>	<b>0</b>	<b>0</b>



Sachgebiet 03 Teilhaushalt Bauamt  
 Produkt 11401 Zentrales Grundstücks- und Gebäudemanagement

Teilhaushaltverantwortlicher		Frau Taraschewski					
zugeordnete Produkte		11401, 51101, 51103, 52102, 54000, 54101, 54102, 54301, 54701, 55101, 55102, 55201, 55501					
Nr.	Ein- und Auszahlungsarten (gem. § 4 Absatz 12 GemHVO-Doppik)	Ergebnisse des Haushaltsvorjahres	Ansätze des Haushaltsvorjahres einschl. Nachträge	Ansatz des Haushaltsjahres	Planungsdaten des Haushaltsfolgejahres	Planungsdaten des zweiten Haushaltsfolgejahres	Planungsdaten des dritten Haushaltsfolgejahres
		2015	2016	2017	2018	2019	2020
		in €	in €	in €	in €	in €	in €
		1	2	3	4	5	6
1.	Saldo der laufenden Ein- und Auszahlungen aus Verwaltungstätigkeit	253.099,52	243.600	247.700	247.400	247.200	247.100
2.	Saldo der Zins- und der sonstigen Finanzein- und -auszahlungen	0,00	0	0	0	0	0
3.	Saldo der ordentlichen Ein- und Auszahlungen	253.099,52	243.600	247.700	247.400	247.200	247.100
4.	Saldo der außerordentlichen Ein- und Auszahlungen	0,00	0	0	0	0	0
5.	Saldo der ordentlichen und außerordentlichen Ein- und Auszahlungen vor Verrechnung der internen Leistungsbeziehungen	253.099,52	243.600	247.700	247.400	247.200	247.100
6.	Saldo der Ein- und Auszahlungen der internen Leistungsbeziehungen	0,00	0	0	0	0	0
7.	Saldo der ordentlichen und außerordentlichen Ein- und Auszahlungen nach Verrechnung der internen Leistungsbeziehungen	253.099,52	243.600	247.700	247.400	247.200	247.100
8.	+ Einzahlungen aus Investitionszuwendungen	0,00	0	0	0	0	0
9.	+ Einzahlungen aus Beiträgen und ähnlichen Entgelten	0,00	0	0	0	0	0
10.	+ Einzahlungen aus immateriellen Vermögensgegenständen	0,00	0	0	0	0	0
11.	+ Einzahlungen aus Sachanlagen	128.361,16	20.000	10.000	0	0	0
	68510229 Einzahlungen für Grünflächen / Sonstige	128.361,16	20.000	10.000	0	0	0
	2016: Graal 1 Flst. 184/51, 211/4, 184/55, 184/56, 184/57						
	2017: Graal 2 Flst. 7/34						
12.	+ Einzahlungen aus Finanzanlagen	0,00	0	0	0	0	0
13.	+ Einzahlungen aus sonstigen Ausleihungen und Kreditgewährungen	0,00	0	0	0	0	0
14.	+ Einzahlungen aus Vorräten	36.990,00	0	0	0	0	0
	68831000 Fertige Erzeugnisse	36.990,00	0	0	0	0	0
15.	= Summe der Einzahlungen aus Investitionstätigkeit	165.351,16	20.000	10.000	0	0	0
16.	- Auszahlungen für immaterielle Vermögensgegenstände	0,00	0	0	0	0	0
17.	- Auszahlungen für Sachanlagen	0,00	2.300	0	0	0	0
	78510290 Auszahlungen für Sonstige unbebaute Grundstücke	0,00	2.300	0	0	0	0
18.	- Auszahlungen für Finanzanlagen	0,00	0	0	0	0	0
19.	- Auszahlungen für sonstige Ausleihungen und Kreditgewährungen	0,00	0	0	0	0	0
20.	- Auszahlungen für Vorräte	0,00	0	0	0	0	0
20a.	- Sonstige Investitionsauszahlungen	0,00	0	0	0	0	0
21.	= Summe der Auszahlungen aus Investitionstätigkeit	0,00	2.300	0	0	0	0
22.	= Saldo aus den Ein- und Auszahlungen aus Investitionstätigkeit	165.351,16	17.700	10.000	0	0	0
23.	= Finanzmittelüberschuss / Finanzmittelfehlbetrag des Teilhaushaltes	418.450,68	261.300	257.700	247.400	247.200	247.100



Sachgebiet 03 Teilhaushalt Bauamt  
 Produkt 51101 Raumordnung, Landesplanung

Teilhaushaltverantwortlicher		Frau Taraschewski					
zugeordnete Produkte		11401, 51101, 51103, 52102, 54000, 54101, 54102, 54301, 54701, 55101, 55102, 55201, 55501					
Nr.	Ein- und Auszahlungsarten (gem. § 4 Absatz 12 GemHVO-Doppik)	Ergebnisse des Haushaltsvorvorjahres	Ansätze des Haushaltsvorjahres einschl. Nachträge	Ansatz des Haushaltsjahres	Planungsdaten des Haushaltsfolgejahres	Planungsdaten des zweiten Haushaltsfolgejahres	Planungsdaten des dritten Haushaltsfolgejahres
		2015	2016	2017	2018	2019	2020
		in €	in €	in €	in €	in €	in €
		1	2	3	4	5	6
1.	Saldo der laufenden Ein- und Auszahlungen aus Verwaltungstätigkeit	-24.179,81	-51.200	-21.200	-21.200	-21.200	-21.200
2.	Saldo der Zins- und der sonstigen Finanzein- und -auszahlungen	0,00	0	0	0	0	0
3.	Saldo der ordentlichen Ein- und Auszahlungen	-24.179,81	-51.200	-21.200	-21.200	-21.200	-21.200
4.	Saldo der außerordentlichen Ein- und Auszahlungen	0,00	0	0	0	0	0
5.	Saldo der ordentlichen und außerordentlichen Ein- und Auszahlungen vor Verrechnung der internen Leistungsbeziehungen	-24.179,81	-51.200	-21.200	-21.200	-21.200	-21.200
6.	Saldo der Ein- und Auszahlungen der internen Leistungsbeziehungen	0,00	0	0	0	0	0
7.	Saldo der ordentlichen und außerordentlichen Ein- und Auszahlungen nach Verrechnung der internen Leistungsbeziehungen	-24.179,81	-51.200	-21.200	-21.200	-21.200	-21.200
8.	+ Einzahlungen aus Investitionszuwendungen	0,00	0	0	0	0	0
9.	+ Einzahlungen aus Beiträgen und ähnlichen Entgelten	0,00	0	0	0	0	0
10.	+ Einzahlungen aus immateriellen Vermögensgegenständen	0,00	0	0	0	0	0
11.	+ Einzahlungen aus Sachanlagen	0,00	0	0	0	0	0
12.	+ Einzahlungen aus Finanzanlagen	0,00	0	0	0	0	0
13.	+ Einzahlungen aus sonstigen Ausleihungen und Kreditgewährungen	0,00	0	0	0	0	0
14.	+ Einzahlungen aus Vorräten	0,00	0	0	0	0	0
15.	= Summe der Einzahlungen aus Investitionstätigkeit	0,00	0	0	0	0	0
16.	- Auszahlungen für immaterielle Vermögensgegenstände	0,00	0	0	0	0	0
17.	- Auszahlungen für Sachanlagen	0,00	0	0	0	0	0
18.	- Auszahlungen für Finanzanlagen	0,00	0	0	0	0	0
19.	- Auszahlungen für sonstige Ausleihungen und Kreditgewährungen	0,00	0	0	0	0	0
20.	- Auszahlungen für Vorräte	0,00	0	0	0	0	0
20a.	- Sonstige Investitionsauszahlungen	0,00	0	0	0	0	0
21.	= Summe der Auszahlungen aus Investitionstätigkeit	0,00	0	0	0	0	0
22.	= Saldo aus den Ein- und Auszahlungen aus Investitionstätigkeit	0,00	0	0	0	0	0
23.	= Finanzmittelüberschuss / Finanzmittelfehlbetrag des Teilhaushaltes	-24.179,81	-51.200	-21.200	-21.200	-21.200	-21.200





Sachgebiet 03 Teilhaushalt Bauamt  
 Produkt 51103 Dorferneuerung und Städtebauförderung

Teilhaushaltverantwortlicher		Frau Taraschewski					
zugeordnete Produkte		11401, 51101, 51103, 52102, 54000, 54101, 54102, 54301, 54701, 55101, 55102, 55201, 55501					
Nr.	Ein- und Auszahlungsarten (gem. § 4 Absatz 12 GemHVO-Doppik)	Ergebnisse des Haushaltsvorjahres	Ansätze des Haushaltsvorjahres einschl. Nachträge	Ansatz des Haushaltsjahres	Planungsdaten des Haushaltsfolgejahres	Planungsdaten des zweiten Haushaltsfolgejahres	Planungsdaten des dritten Haushaltsfolgejahres
		2015	2016	2017	2018	2019	2020
		in €	in €	in €	in €	in €	in €
		1	2	3	4	5	6
1.	Saldo der laufenden Ein- und Auszahlungen aus Verwaltungstätigkeit	4.532,57	0	0	0	0	0
2.	Saldo der Zins- und der sonstigen Finanzein- und -auszahlungen	732,79	1.000	900	800	700	600
3.	Saldo der ordentlichen Ein- und Auszahlungen	5.265,36	1.000	900	800	700	600
4.	Saldo der außerordentlichen Ein- und Auszahlungen	0,00	0	0	0	0	0
5.	Saldo der ordentlichen und außerordentlichen Ein- und Auszahlungen vor Verrechnung der internen Leistungsbeziehungen	5.265,36	1.000	900	800	700	600
6.	Saldo der Ein- und Auszahlungen der internen Leistungsbeziehungen	0,00	0	0	0	0	0
7.	Saldo der ordentlichen und außerordentlichen Ein- und Auszahlungen nach Verrechnung der internen Leistungsbeziehungen	5.265,36	1.000	900	800	700	600
8.	+ Einzahlungen aus Investitionszuwendungen	0,00	0	0	0	0	0
9.	+ Einzahlungen aus Beiträgen und ähnlichen Entgelten	0,00	0	0	0	0	0
10.	+ Einzahlungen aus immateriellen Vermögensgegenständen	0,00	0	0	0	0	0
11.	+ Einzahlungen aus Sachanlagen	0,00	0	0	0	0	0
12.	+ Einzahlungen aus Finanzanlagen	0,00	0	0	0	0	0
13.	+ Einzahlungen aus sonstigen Ausleihungen und Kreditgewährungen	16.635,55	28.500	28.500	28.700	28.700	28.700
	68760000 Einzahlungen aus sonstigen Ausleihungen und Kreditgewährungen vom sonstigen inländischen Bereich	16.635,55	28.500	28.500	28.700	28.700	28.700
14.	+ Einzahlungen aus Vorräten	0,00	0	0	0	0	0
15.	= Summe der Einzahlungen aus Investitionstätigkeit	16.635,55	28.500	28.500	28.700	28.700	28.700
16.	- Auszahlungen für immaterielle Vermögensgegenstände	0,00	0	0	0	0	0
17.	- Auszahlungen für Sachanlagen	0,00	0	0	0	0	0
18.	- Auszahlungen für Finanzanlagen	0,00	0	0	0	0	0
19.	- Auszahlungen für sonstige Ausleihungen und Kreditgewährungen	0,00	0	0	0	0	0
20.	- Auszahlungen für Vorräte	0,00	0	0	0	0	0
20a.	- Sonstige Investitionsauszahlungen	0,00	0	0	0	0	0
21.	= Summe der Auszahlungen aus Investitionstätigkeit	0,00	0	0	0	0	0
22.	= Saldo aus den Ein- und Auszahlungen aus Investitionstätigkeit	16.635,55	28.500	28.500	28.700	28.700	28.700
23.	= Finanzmittelüberschuss / Finanzmittelfehlbetrag des Teilhaushaltes	21.900,91	29.500	29.400	29.500	29.400	29.300



Sachgebiet 03 Teilhaushalt Bauamt  
 Produkt 52102 Bauverwaltung

Teilhaushaltverantwortlicher		Frau Taraschewski					
zugeordnete Produkte		11401, 51101, 51103, 52102, 54000, 54101, 54102, 54301, 54701, 55101, 55102, 55201, 55501					
Nr.	Ein- und Auszahlungsarten (gem. § 4 Absatz 12 GemHVO-Doppik)	Ergebnisse des Haushaltsvorjahres	Ansätze des Haushaltsvorjahres einschl. Nachträge	Ansatz des Haushaltsjahres	Planungsdaten des Haushaltsfolgejahres	Planungsdaten des zweiten Haushaltsfolgejahres	Planungsdaten des dritten Haushaltsfolgejahres
		2015	2016	2017	2018	2019	2020
		in €	in €	in €	in €	in €	in €
		1	2	3	4	5	6
1.	Saldo der laufenden Ein- und Auszahlungen aus Verwaltungstätigkeit	-214.836,54	-215.900	-219.100	-225.300	-231.200	-237.200
2.	Saldo der Zins- und der sonstigen Finanzein- und -auszahlungen	0,00	0	0	0	0	0
3.	Saldo der ordentlichen Ein- und Auszahlungen	-214.836,54	-215.900	-219.100	-225.300	-231.200	-237.200
4.	Saldo der außerordentlichen Ein- und Auszahlungen	0,00	0	0	0	0	0
5.	Saldo der ordentlichen und außerordentlichen Ein- und Auszahlungen vor Verrechnung der internen Leistungsbeziehungen	-214.836,54	-215.900	-219.100	-225.300	-231.200	-237.200
6.	Saldo der Ein- und Auszahlungen der internen Leistungsbeziehungen	0,00	0	0	0	0	0
7.	Saldo der ordentlichen und außerordentlichen Ein- und Auszahlungen nach Verrechnung der internen Leistungsbeziehungen	-214.836,54	-215.900	-219.100	-225.300	-231.200	-237.200
8.	+ Einzahlungen aus Investitionszuwendungen	0,00	0	0	0	0	0
9.	+ Einzahlungen aus Beiträgen und ähnlichen Entgelten	0,00	0	0	0	0	0
10.	+ Einzahlungen aus immateriellen Vermögensgegenständen	0,00	0	0	0	0	0
11.	+ Einzahlungen aus Sachanlagen	0,00	0	0	0	0	0
12.	+ Einzahlungen aus Finanzanlagen	0,00	0	0	0	0	0
13.	+ Einzahlungen aus sonstigen Ausleihungen und Kreditgewährungen	0,00	0	0	0	0	0
14.	+ Einzahlungen aus Vorräten	0,00	0	0	0	0	0
15.	= Summe der Einzahlungen aus Investitionstätigkeit	0,00	0	0	0	0	0
16.	- Auszahlungen für immaterielle Vermögensgegenstände	0,00	0	0	0	0	0
17.	- Auszahlungen für Sachanlagen	0,00	0	0	0	0	0
18.	- Auszahlungen für Finanzanlagen	0,00	0	0	0	0	0
19.	- Auszahlungen für sonstige Ausleihungen und Kreditgewährungen	0,00	0	0	0	0	0
20.	- Auszahlungen für Vorräte	0,00	0	0	0	0	0
20a.	- Sonstige Investitionsauszahlungen	0,00	0	0	0	0	0
21.	= Summe der Auszahlungen aus Investitionstätigkeit	0,00	0	0	0	0	0
22.	= Saldo aus den Ein- und Auszahlungen aus Investitionstätigkeit	0,00	0	0	0	0	0
23.	= Finanzmittelüberschuss / Finanzmittelfehlbetrag des Teilhaushaltes	-214.836,54	-215.900	-219.100	-225.300	-231.200	-237.200



# Teilfinanzhaushalt 2017

Gemeinde: 01 Graal-Müritz

Seite : 26

Datum: 27.02.2017

Uhrzeit: 14:39:35

Sachgebiet 03 Teilhaushalt Bauamt  
Produkt 54000 Konzessionen

Teilhaushaltverantwortlicher		Frau Taraschewski					
zugeordnete Produkte		11401, 51101, 51103, 52102, 54000, 54101, 54102, 54301, 54701, 55101, 55102, 55201, 55501					
Nr.	Ein- und Auszahlungsarten (gem. § 4 Absatz 12 GemHVO-Doppik)	Ergebnisse des Haushaltsvorjahres	Ansätze des Haushaltsvorjahres einschl. Nachträge	Ansatz des Haushaltsjahres	Planungsdaten des Haushaltsfolgejahres	Planungsdaten des zweiten Haushaltsfolgejahres	Planungsdaten des dritten Haushaltsfolgejahres
		2015	2016	2017	2018	2019	2020
		in €	in €	in €	in €	in €	in €
		1	2	3	4	5	6
1.	Saldo der laufenden Ein- und Auszahlungen aus Verwaltungstätigkeit	259.305,24	256.000	256.000	256.000	256.000	256.000
2.	Saldo der Zins- und der sonstigen Finanzein- und -auszahlungen	0,00	0	0	0	0	0
3.	Saldo der ordentlichen Ein- und Auszahlungen	259.305,24	256.000	256.000	256.000	256.000	256.000
4.	Saldo der außerordentlichen Ein- und Auszahlungen	0,00	0	0	0	0	0
5.	Saldo der ordentlichen und außerordentlichen Ein- und Auszahlungen vor Verrechnung der internen Leistungsbeziehungen	259.305,24	256.000	256.000	256.000	256.000	256.000
6.	Saldo der Ein- und Auszahlungen der internen Leistungsbeziehungen	0,00	0	0	0	0	0
7.	Saldo der ordentlichen und außerordentlichen Ein- und Auszahlungen nach Verrechnung der internen Leistungsbeziehungen	259.305,24	256.000	256.000	256.000	256.000	256.000
8.	+ Einzahlungen aus Investitionszuwendungen	0,00	0	0	0	0	0
9.	+ Einzahlungen aus Beiträgen und ähnlichen Entgelten	0,00	0	0	0	0	0
10.	+ Einzahlungen aus immateriellen Vermögensgegenständen	0,00	0	0	0	0	0
11.	+ Einzahlungen aus Sachanlagen	0,00	0	0	0	0	0
12.	+ Einzahlungen aus Finanzanlagen	0,00	0	0	0	0	0
13.	+ Einzahlungen aus sonstigen Ausleihungen und Kreditgewährungen	0,00	0	0	0	0	0
14.	+ Einzahlungen aus Vorräten	0,00	0	0	0	0	0
15.	= Summe der Einzahlungen aus Investitionstätigkeit	0,00	0	0	0	0	0
16.	- Auszahlungen für immaterielle Vermögensgegenstände	0,00	0	0	0	0	0
17.	- Auszahlungen für Sachanlagen	0,00	0	0	0	0	0
18.	- Auszahlungen für Finanzanlagen	0,00	0	0	0	0	0
19.	- Auszahlungen für sonstige Ausleihungen und Kreditgewährungen	0,00	0	0	0	0	0
20.	- Auszahlungen für Vorräte	0,00	0	0	0	0	0
20a.	- Sonstige Investitionsauszahlungen	0,00	0	0	0	0	0
21.	= Summe der Auszahlungen aus Investitionstätigkeit	0,00	0	0	0	0	0
22.	= Saldo aus den Ein- und Auszahlungen aus Investitionstätigkeit	0,00	0	0	0	0	0
23.	= Finanzmittelüberschuss / Finanzmittelfehlbetrag des Teilhaushaltes	259.305,24	256.000	256.000	256.000	256.000	256.000



Sachgebiet 03 Teilhaushalt Bauamt  
 Produkt 54101 Gemeindestraßen, Wege und Plätze

Teilhaushaltverantwortlicher		Frau Taraschewski					
zugeordnete Produkte		11401, 51101, 51103, 52102, 54000, 54101, 54102, 54301, 54701, 55101, 55102, 55201, 55501					
Nr.	Ein- und Auszahlungsarten (gem. § 4 Absatz 12 GemHVO-Doppik)	Ergebnisse des Haushaltsvorjahres	Ansätze des Haushaltsvorjahres einschl. Nachträge	Ansatz des Haushaltsjahres	Planungsdaten des Haushaltsfolgejahres	Planungsdaten des zweiten Haushaltsfolgejahres	Planungsdaten des dritten Haushaltsfolgejahres
		2015	2016	2017	2018	2019	2020
		in €	in €	in €	in €	in €	in €
		1	2	3	4	5	6
1.	Saldo der laufenden Ein- und Auszahlungen aus Verwaltungstätigkeit	-151.909,17	-262.500	-274.300	-189.300	-189.300	-184.300
2.	Saldo der Zins- und der sonstigen Finanzein- und -auszahlungen	0,00	0	0	0	0	0
3.	Saldo der ordentlichen Ein- und Auszahlungen	-151.909,17	-262.500	-274.300	-189.300	-189.300	-184.300
4.	Saldo der außerordentlichen Ein- und Auszahlungen	0,00	0	0	0	0	0
5.	Saldo der ordentlichen und außerordentlichen Ein- und Auszahlungen vor Verrechnung der internen Leistungsbeziehungen	-151.909,17	-262.500	-274.300	-189.300	-189.300	-184.300
6.	Saldo der Ein- und Auszahlungen der internen Leistungsbeziehungen	0,00	0	0	0	0	0
7.	Saldo der ordentlichen und außerordentlichen Ein- und Auszahlungen nach Verrechnung der internen Leistungsbeziehungen	-151.909,17	-262.500	-274.300	-189.300	-189.300	-184.300
8.	+ Einzahlungen aus Investitionszuwendungen <i>68142000 Investitionszuwendungen vom Land</i>	0,00 0,00	0 0	25.000 25.000	0 0	0 0	0 0
9.	+ Einzahlungen aus Beiträgen und ähnlichen Entgelten <i>68250000 Beiträge und ähnliche Entgelte / vom privaten Bereich</i> <i>68260000 Anzahlungen für Beiträge</i>	38.988,88 80,00 38.908,88	22.500 0 22.500	178.000 0 178.000	0 0 0	0 0 0	0 0 0
10.	+ Einzahlungen aus immateriellen Vermögensgegenständen	0,00	0	0	0	0	0
11.	+ Einzahlungen aus Sachanlagen	0,00	0	0	0	0	0
12.	+ Einzahlungen aus Finanzanlagen	0,00	0	0	0	0	0
13.	+ Einzahlungen aus sonstigen Ausleihungen und Kreditgewährungen	0,00	0	0	0	0	0
14.	+ Einzahlungen aus Vorräten	0,00	0	0	0	0	0
15.	= Summe der Einzahlungen aus Investitionstätigkeit	38.988,88	22.500	203.000	0	0	0
16.	- Auszahlungen für immaterielle Vermögensgegenstände	0,00	0	0	0	0	0
17.	- Auszahlungen für Sachanlagen <i>78530487 Auszahlungen für Straßenbeleuchtung</i> <i>78531481 Auszahlungen für Grundstücke und grundstücksgleiche Rechte von Straßen, Wege, Plätzen und Verkehrslenkungsanlagen</i> <i>78532482 Auszahlungen für Straßen</i> <i>78570829 Auszahlungen für Sonstige Betriebs- und Geschäftsausstattung</i> <i>Rabattengeländer Grünfläche vor dem Hotel "Zur Seebrücke"</i> <i>78590960 Auszahlungen für Anlagen im Bau</i>	90.711,87 1.590,68 0,00 1.500,00 1.673,14 85.948,05	122.100 0 100 0 0 122.000	404.000 0 0 0 20.000 384.000	0 0 0 0 0 0	0 0 0 0 0 0	0 0 0 0 0 0
18.	- Auszahlungen für Finanzanlagen	0,00	0	0	0	0	0
19.	- Auszahlungen für sonstige Ausleihungen und Kreditgewährungen	0,00	0	0	0	0	0
20.	- Auszahlungen für Vorräte	0,00	0	0	0	0	0
20a.	- Sonstige Investitionsauszahlungen	0,00	0	0	0	0	0
21.	= Summe der Auszahlungen aus Investitionstätigkeit	90.711,87	122.100	404.000	0	0	0
22.	= Saldo aus den Ein- und Auszahlungen aus Investitionstätigkeit	-51.722,99	-99.600	-201.000	0	0	0
23.	= Finanzmittelüberschuss / Finanzmittelfehlbetrag des Teilhaushaltes	-203.632,16	-362.100	-475.300	-189.300	-189.300	-184.300



Sachgebiet

03 Teilhaushalt Bauamt

Produkt

54101 Gemeindestraßen, Wege und Plätze

Nr.	Ein- und Auszahlungsarten (gem. § 4 Absatz 12 GemHVO-Doppik)	Ergebnisse des Haushalts- vorjahres	Ansätze des Haushalts- vorjahres einschl. Nachträge	Ansatz des Haushalts- jahres	Planungs- daten des Haushalts- folgejahres	Planungs- daten des zweiten Haushalts- folgejahres	Planungs- daten des dritten Haushalts- folgejahres
		2015	2016	2017	2018	2019	2020
		in €	in €	in €	in €	in €	in €
		1	2	3	4	5	6



Sachgebiet 03 Teilhaushalt Bauamt  
 Produkt 54102 Straßenreinigung und Winterdienst

Teilhaushaltverantwortlicher		Frau Taraschewski					
zugeordnete Produkte		11401, 51101, 51103, 52102, 54000, 54101, 54102, 54301, 54701, 55101, 55102, 55201, 55501					
Nr.	Ein- und Auszahlungsarten (gem. § 4 Absatz 12 GemHVO-Doppik)	Ergebnisse des Haushaltsvorjahres	Ansätze des Haushaltsvorjahres einschl. Nachträge	Ansatz des Haushaltsjahres	Planungsdaten des Haushaltsfolgejahres	Planungsdaten des zweiten Haushaltsfolgejahres	Planungsdaten des dritten Haushaltsfolgejahres
		2015	2016	2017	2018	2019	2020
		in €	in €	in €	in €	in €	in €
		1	2	3	4	5	6
1.	Saldo der laufenden Ein- und Auszahlungen aus Verwaltungstätigkeit	-41.216,22	-54.000	-49.000	-49.000	-49.000	-49.000
2.	Saldo der Zins- und der sonstigen Finanzein- und -auszahlungen	0,00	0	0	0	0	0
3.	Saldo der ordentlichen Ein- und Auszahlungen	-41.216,22	-54.000	-49.000	-49.000	-49.000	-49.000
4.	Saldo der außerordentlichen Ein- und Auszahlungen	0,00	0	0	0	0	0
5.	Saldo der ordentlichen und außerordentlichen Ein- und Auszahlungen vor Verrechnung der internen Leistungsbeziehungen	-41.216,22	-54.000	-49.000	-49.000	-49.000	-49.000
6.	Saldo der Ein- und Auszahlungen der internen Leistungsbeziehungen	0,00	0	0	0	0	0
7.	Saldo der ordentlichen und außerordentlichen Ein- und Auszahlungen nach Verrechnung der internen Leistungsbeziehungen	-41.216,22	-54.000	-49.000	-49.000	-49.000	-49.000
8.	+ Einzahlungen aus Investitionszuwendungen	0,00	0	0	0	0	0
9.	+ Einzahlungen aus Beiträgen und ähnlichen Entgelten	0,00	0	0	0	0	0
10.	+ Einzahlungen aus immateriellen Vermögensgegenständen	0,00	0	0	0	0	0
11.	+ Einzahlungen aus Sachanlagen	0,00	0	0	0	0	0
12.	+ Einzahlungen aus Finanzanlagen	0,00	0	0	0	0	0
13.	+ Einzahlungen aus sonstigen Ausleihungen und Kreditgewährungen	0,00	0	0	0	0	0
14.	+ Einzahlungen aus Vorräten	0,00	0	0	0	0	0
15.	= Summe der Einzahlungen aus Investitionstätigkeit	0,00	0	0	0	0	0
16.	- Auszahlungen für immaterielle Vermögensgegenstände	0,00	0	0	0	0	0
17.	- Auszahlungen für Sachanlagen	0,00	0	0	0	0	0
18.	- Auszahlungen für Finanzanlagen	0,00	0	0	0	0	0
19.	- Auszahlungen für sonstige Ausleihungen und Kreditgewährungen	0,00	0	0	0	0	0
20.	- Auszahlungen für Vorräte	0,00	0	0	0	0	0
20a.	- Sonstige Investitionsauszahlungen	0,00	0	0	0	0	0
21.	= Summe der Auszahlungen aus Investitionstätigkeit	0,00	0	0	0	0	0
22.	= Saldo aus den Ein- und Auszahlungen aus Investitionstätigkeit	0,00	0	0	0	0	0
23.	= Finanzmittelüberschuss / Finanzmittelfehlbetrag des Teilhaushaltes	-41.216,22	-54.000	-49.000	-49.000	-49.000	-49.000



Sachgebiet 03 Teilhaushalt Bauamt  
Produkt 54701 ÖPNV

Teilhaushaltverantwortlicher		Frau Taraschewski					
zugeordnete Produkte		11401, 51101, 51103, 52102, 54000, 54101, 54102, 54301, 54701, 55101, 55102, 55201, 55501					
Nr.	Ein- und Auszahlungsarten (gem. § 4 Absatz 12 GemHVO-Doppik)	Ergebnisse des Haushaltsvorjahres	Ansätze des Haushaltsvorjahres einschl. Nachträge	Ansatz des Haushaltsjahres	Planungsdaten des Haushaltsfolgejahres	Planungsdaten des zweiten Haushaltsfolgejahres	Planungsdaten des dritten Haushaltsfolgejahres
		2015	2016	2017	2018	2019	2020
		in €	in €	in €	in €	in €	in €
		1	2	3	4	5	6
1.	Saldo der laufenden Ein- und Auszahlungen aus Verwaltungstätigkeit	0,00	0	0	0	0	0
2.	Saldo der Zins- und der sonstigen Finanzein- und -auszahlungen	0,00	0	0	0	0	0
3.	Saldo der ordentlichen Ein- und Auszahlungen	0,00	0	0	0	0	0
4.	Saldo der außerordentlichen Ein- und Auszahlungen	0,00	0	0	0	0	0
5.	Saldo der ordentlichen und außerordentlichen Ein- und Auszahlungen vor Verrechnung der internen Leistungsbeziehungen	0,00	0	0	0	0	0
6.	Saldo der Ein- und Auszahlungen der internen Leistungsbeziehungen	0,00	0	0	0	0	0
7.	Saldo der ordentlichen und außerordentlichen Ein- und Auszahlungen nach Verrechnung der internen Leistungsbeziehungen	0,00	0	0	0	0	0
8.	+ Einzahlungen aus Investitionszuwendungen <i>68170000 Anzahlungen auf Sonderposten zum Anlagevermögen</i>	0,00 0,00	7.000 7.000	0 0	0 0	0 0	0 0
9.	+ Einzahlungen aus Beiträgen und ähnlichen Entgelten	0,00	0	0	0	0	0
10.	+ Einzahlungen aus immateriellen Vermögensgegenständen	0,00	0	0	0	0	0
11.	+ Einzahlungen aus Sachanlagen	0,00	0	0	0	0	0
12.	+ Einzahlungen aus Finanzanlagen	0,00	0	0	0	0	0
13.	+ Einzahlungen aus sonstigen Ausleihungen und Kreditgewährungen	0,00	0	0	0	0	0
14.	+ Einzahlungen aus Vorräten	0,00	0	0	0	0	0
15.	= Summe der Einzahlungen aus Investitionstätigkeit	0,00	7.000	0	0	0	0
16.	- Auszahlungen für immaterielle Vermögensgegenstände	0,00	0	0	0	0	0
17.	- Auszahlungen für Sachanlagen <i>78590960 Auszahlungen für Anlagen im Bau</i>	0,00 0,00	9.400 9.400	0 0	0 0	0 0	0 0
18.	- Auszahlungen für Finanzanlagen	0,00	0	0	0	0	0
19.	- Auszahlungen für sonstige Ausleihungen und Kreditgewährungen	0,00	0	0	0	0	0
20.	- Auszahlungen für Vorräte	0,00	0	0	0	0	0
20a.	- Sonstige Investitionsauszahlungen	0,00	0	0	0	0	0
21.	= Summe der Auszahlungen aus Investitionstätigkeit	0,00	9.400	0	0	0	0
22.	= Saldo aus den Ein- und Auszahlungen aus Investitionstätigkeit	0,00	-2.400	0	0	0	0
23.	= Finanzmittelüberschuss / Finanzmittelfehlbetrag des Teilhaushaltes	0,00	-2.400	0	0	0	0



Sachgebiet 03 Teilhaushalt Bauamt  
 Produkt 55101 Öffentliches Grün/Landschaftsbau

Teilhaushaltverantwortlicher		Frau Taraschewski					
zugeordnete Produkte		11401, 51101, 51103, 52102, 54000, 54101, 54102, 54301, 54701, 55101, 55102, 55201, 55501					
Nr.	Ein- und Auszahlungsarten (gem. § 4 Absatz 12 GemHVO-Doppik)	Ergebnisse des Haushaltsvorjahres	Ansätze des Haushaltsvorjahres einschl. Nachträge	Ansatz des Haushaltsjahres	Planungsdaten des Haushaltsfolgejahres	Planungsdaten des zweiten Haushaltsfolgejahres	Planungsdaten des dritten Haushaltsfolgejahres
		2015	2016	2017	2018	2019	2020
		in €	in €	in €	in €	in €	in €
		1	2	3	4	5	6
1.	Saldo der laufenden Ein- und Auszahlungen aus Verwaltungstätigkeit	-13.608,25	-35.000	-25.000	-15.000	-15.000	-15.000
2.	Saldo der Zins- und der sonstigen Finanzein- und -auszahlungen	0,00	0	0	0	0	0
3.	Saldo der ordentlichen Ein- und Auszahlungen	-13.608,25	-35.000	-25.000	-15.000	-15.000	-15.000
4.	Saldo der außerordentlichen Ein- und Auszahlungen	0,00	0	0	0	0	0
5.	Saldo der ordentlichen und außerordentlichen Ein- und Auszahlungen vor Verrechnung der internen Leistungsbeziehungen	-13.608,25	-35.000	-25.000	-15.000	-15.000	-15.000
6.	Saldo der Ein- und Auszahlungen der internen Leistungsbeziehungen	0,00	0	0	0	0	0
7.	Saldo der ordentlichen und außerordentlichen Ein- und Auszahlungen nach Verrechnung der internen Leistungsbeziehungen	-13.608,25	-35.000	-25.000	-15.000	-15.000	-15.000
8.	+ Einzahlungen aus Investitionszuwendungen	0,00	170.000	201.000	0	0	0
	68170000 Anzahlungen auf Sonderposten zum Anlagevermögen	0,00	170.000	201.000	0	0	0
9.	+ Einzahlungen aus Beiträgen und ähnlichen Entgelten	0,00	0	0	0	0	0
10.	+ Einzahlungen aus immateriellen Vermögensgegenständen	0,00	0	0	0	0	0
11.	+ Einzahlungen aus Sachanlagen	0,00	0	0	0	0	0
12.	+ Einzahlungen aus Finanzanlagen	0,00	0	0	0	0	0
13.	+ Einzahlungen aus sonstigen Ausleihungen und Kreditgewährungen	0,00	0	0	0	0	0
14.	+ Einzahlungen aus Vorräten	0,00	0	0	0	0	0
15.	= Summe der Einzahlungen aus Investitionstätigkeit	0,00	170.000	201.000	0	0	0
16.	- Auszahlungen für immaterielle Vermögensgegenstände	0,00	0	0	0	0	0
17.	- Auszahlungen für Sachanlagen	12.051,78	238.000	350.000	0	0	0
	78590960 Auszahlungen für Anlagen im Bau	12.051,78	238.000	350.000	0	0	0
18.	- Auszahlungen für Finanzanlagen	0,00	0	0	0	0	0
19.	- Auszahlungen für sonstige Ausleihungen und Kreditgewährungen	0,00	0	0	0	0	0
20.	- Auszahlungen für Vorräte	0,00	0	0	0	0	0
20a.	- Sonstige Investitionsauszahlungen	0,00	0	0	0	0	0
21.	= Summe der Auszahlungen aus Investitionstätigkeit	12.051,78	238.000	350.000	0	0	0
22.	= Saldo aus den Ein- und Auszahlungen aus Investitionstätigkeit	-12.051,78	-68.000	-149.000	0	0	0
23.	= Finanzmittelüberschuss / Finanzmittelfehlbetrag des Teilhaushaltes	-25.660,03	-103.000	-174.000	-15.000	-15.000	-15.000





Sachgebiet 03 Teilhaushalt Bauamt  
 Produkt 55102 Freizeit- und Erholungsflächen

Teilhaushaltverantwortlicher		Frau Taraschewski					
zugeordnete Produkte		11401, 51101, 51103, 52102, 54000, 54101, 54102, 54301, 54701, 55101, 55102, 55201, 55501					
Nr.	Ein- und Auszahlungsarten (gem. § 4 Absatz 12 GemHVO-Doppik)	Ergebnisse des Haushaltsvorjahres	Ansätze des Haushaltsvorjahres einschl. Nachträge	Ansatz des Haushaltsjahres	Planungsdaten des Haushaltsfolgejahres	Planungsdaten des zweiten Haushaltsfolgejahres	Planungsdaten des dritten Haushaltsfolgejahres
		2015	2016	2017	2018	2019	2020
		in €	in €	in €	in €	in €	in €
		1	2	3	4	5	6
1.	Saldo der laufenden Ein- und Auszahlungen aus Verwaltungstätigkeit	-19.090,72	-22.000	-22.000	-22.000	-22.000	-22.000
2.	Saldo der Zins- und der sonstigen Finanzein- und -auszahlungen	0,00	0	0	0	0	0
3.	Saldo der ordentlichen Ein- und Auszahlungen	-19.090,72	-22.000	-22.000	-22.000	-22.000	-22.000
4.	Saldo der außerordentlichen Ein- und Auszahlungen	0,00	0	0	0	0	0
5.	Saldo der ordentlichen und außerordentlichen Ein- und Auszahlungen vor Verrechnung der internen Leistungsbeziehungen	-19.090,72	-22.000	-22.000	-22.000	-22.000	-22.000
6.	Saldo der Ein- und Auszahlungen der internen Leistungsbeziehungen	0,00	0	0	0	0	0
7.	Saldo der ordentlichen und außerordentlichen Ein- und Auszahlungen nach Verrechnung der internen Leistungsbeziehungen	-19.090,72	-22.000	-22.000	-22.000	-22.000	-22.000
8.	+ Einzahlungen aus Investitionszuwendungen	0,00	0	0	0	0	0
9.	+ Einzahlungen aus Beiträgen und ähnlichen Entgelten	0,00	0	0	0	0	0
10.	+ Einzahlungen aus immateriellen Vermögensgegenständen	0,00	0	0	0	0	0
11.	+ Einzahlungen aus Sachanlagen	0,00	0	0	0	0	0
12.	+ Einzahlungen aus Finanzanlagen	0,00	0	0	0	0	0
13.	+ Einzahlungen aus sonstigen Ausleihungen und Kreditgewährungen	0,00	0	0	0	0	0
14.	+ Einzahlungen aus Vorräten	0,00	0	0	0	0	0
15.	= Summe der Einzahlungen aus Investitionstätigkeit	0,00	0	0	0	0	0
16.	- Auszahlungen für immaterielle Vermögensgegenstände	0,00	0	0	0	0	0
17.	- Auszahlungen für Sachanlagen	0,00	0	0	0	0	0
18.	- Auszahlungen für Finanzanlagen	0,00	0	0	0	0	0
19.	- Auszahlungen für sonstige Ausleihungen und Kreditgewährungen	0,00	0	0	0	0	0
20.	- Auszahlungen für Vorräte	0,00	0	0	0	0	0
20a.	- Sonstige Investitionsauszahlungen	0,00	0	0	0	0	0
21.	= Summe der Auszahlungen aus Investitionstätigkeit	0,00	0	0	0	0	0
22.	= Saldo aus den Ein- und Auszahlungen aus Investitionstätigkeit	0,00	0	0	0	0	0
23.	= Finanzmittelüberschuss / Finanzmittelfehlbetrag des Teilhaushaltes	-19.090,72	-22.000	-22.000	-22.000	-22.000	-22.000



Sachgebiet 03 Teilhaushalt Bauamt  
 Produkt 55201 Gewässerunterhaltung

Teilhaushaltverantwortlicher		Frau Taraschewski					
zugeordnete Produkte		11401, 51101, 51103, 52102, 54000, 54101, 54102, 54301, 54701, 55101, 55102, 55201, 55501					
Nr.	Ein- und Auszahlungsarten (gem. § 4 Absatz 12 GemHVO-Doppik)	Ergebnisse des Haushaltsvorjahres	Ansätze des Haushaltsvorjahres einschl. Nachträge	Ansatz des Haushaltsjahres	Planungsdaten des Haushaltsfolgejahres	Planungsdaten des zweiten Haushaltsfolgejahres	Planungsdaten des dritten Haushaltsfolgejahres
		2015	2016	2017	2018	2019	2020
		in €	in €	in €	in €	in €	in €
		1	2	3	4	5	6
1.	Saldo der laufenden Ein- und Auszahlungen aus Verwaltungstätigkeit	-27.070,78	-35.200	-33.100	-33.100	-33.100	-33.100
2.	Saldo der Zins- und der sonstigen Finanzein- und -auszahlungen	0,00	0	0	0	0	0
3.	Saldo der ordentlichen Ein- und Auszahlungen	-27.070,78	-35.200	-33.100	-33.100	-33.100	-33.100
4.	Saldo der außerordentlichen Ein- und Auszahlungen	0,00	0	0	0	0	0
5.	Saldo der ordentlichen und außerordentlichen Ein- und Auszahlungen vor Verrechnung der internen Leistungsbeziehungen	-27.070,78	-35.200	-33.100	-33.100	-33.100	-33.100
6.	Saldo der Ein- und Auszahlungen der internen Leistungsbeziehungen	0,00	0	0	0	0	0
7.	Saldo der ordentlichen und außerordentlichen Ein- und Auszahlungen nach Verrechnung der internen Leistungsbeziehungen	-27.070,78	-35.200	-33.100	-33.100	-33.100	-33.100
8.	+ Einzahlungen aus Investitionszuwendungen	0,00	0	0	0	0	0
9.	+ Einzahlungen aus Beiträgen und ähnlichen Entgelten	0,00	0	0	0	0	0
10.	+ Einzahlungen aus immateriellen Vermögensgegenständen	0,00	0	0	0	0	0
11.	+ Einzahlungen aus Sachanlagen	0,00	0	0	0	0	0
12.	+ Einzahlungen aus Finanzanlagen	0,00	0	0	0	0	0
13.	+ Einzahlungen aus sonstigen Ausleihungen und Kreditgewährungen	0,00	0	0	0	0	0
14.	+ Einzahlungen aus Vorräten	0,00	0	0	0	0	0
15.	= Summe der Einzahlungen aus Investitionstätigkeit	0,00	0	0	0	0	0
16.	- Auszahlungen für immaterielle Vermögensgegenstände	14.571,27	100	0	0	0	0
	78400000 Auszahlungen für immaterielle Vermögensgegenstände	0,00	100	0	0	0	0
	Zuschuss an WBV für Bau Schöpfwerke Stromgraben und Koppenheide						
	Eigenanteil an der Baumaßnahme						
	78440000 Auszahlungen für Anzahlungen immaterieller Vermögensgegenstände	14.571,27	0	0	0	0	0
17.	- Auszahlungen für Sachanlagen	2.249,10	0	0	0	0	0
	78560739 Auszahlungen für Sonstige Betriebsvorrichtungen	2.249,10	0	0	0	0	0
18.	- Auszahlungen für Finanzanlagen	0,00	0	0	0	0	0
19.	- Auszahlungen für sonstige Ausleihungen und Kreditgewährungen	0,00	0	0	0	0	0
20.	- Auszahlungen für Vorräte	0,00	0	0	0	0	0
20a.	- Sonstige Investitionsauszahlungen	0,00	0	0	0	0	0
21.	= Summe der Auszahlungen aus Investitionstätigkeit	16.820,37	100	0	0	0	0
22.	= Saldo aus den Ein- und Auszahlungen aus Investitionstätigkeit	-16.820,37	-100	0	0	0	0
23.	= Finanzmittelüberschuss / Finanzmittelfehlbetrag des Teilhaushaltes	-43.891,15	-35.300	-33.100	-33.100	-33.100	-33.100



Sachgebiet  
Produkt

03 Teilhaushalt Bauamt  
55501 Kommunale Forstwirtschaft

Teilhaushaltverantwortlicher		Frau Taraschewski					
zugeordnete Produkte		11401, 51101, 51103, 52102, 54000, 54101, 54102, 54301, 54701, 55101, 55102, 55201, 55501					
Nr.	Ein- und Auszahlungsarten (gem. § 4 Absatz 12 GemHVO-Doppik)	Ergebnisse des Haushaltsvorjahres	Ansätze des Haushaltsvorjahres einschl. Nachträge	Ansatz des Haushaltsjahres	Planungsdaten des Haushaltsfolgejahres	Planungsdaten des zweiten Haushaltsfolgejahres	Planungsdaten des dritten Haushaltsfolgejahres
		2015	2016	2017	2018	2019	2020
		in €	in €	in €	in €	in €	in €
		1	2	3	4	5	6
1.	Saldo der laufenden Ein- und Auszahlungen aus Verwaltungstätigkeit	-14.378,55	-14.700	-19.700	-14.700	-14.700	-14.700
2.	Saldo der Zins- und der sonstigen Finanzein- und -auszahlungen	0,00	0	0	0	0	0
3.	Saldo der ordentlichen Ein- und Auszahlungen	-14.378,55	-14.700	-19.700	-14.700	-14.700	-14.700
4.	Saldo der außerordentlichen Ein- und Auszahlungen	0,00	0	0	0	0	0
5.	Saldo der ordentlichen und außerordentlichen Ein- und Auszahlungen vor Verrechnung der internen Leistungsbeziehungen	-14.378,55	-14.700	-19.700	-14.700	-14.700	-14.700
6.	Saldo der Ein- und Auszahlungen der internen Leistungsbeziehungen	0,00	0	0	0	0	0
7.	Saldo der ordentlichen und außerordentlichen Ein- und Auszahlungen nach Verrechnung der internen Leistungsbeziehungen	-14.378,55	-14.700	-19.700	-14.700	-14.700	-14.700
8.	+ Einzahlungen aus Investitionszuwendungen	0,00	0	0	0	0	0
9.	+ Einzahlungen aus Beiträgen und ähnlichen Entgelten	0,00	0	0	0	0	0
10.	+ Einzahlungen aus immateriellen Vermögensgegenständen	0,00	0	0	0	0	0
11.	+ Einzahlungen aus Sachanlagen	0,00	0	0	0	0	0
12.	+ Einzahlungen aus Finanzanlagen	0,00	0	0	0	0	0
13.	+ Einzahlungen aus sonstigen Ausleihungen und Kreditgewährungen	0,00	0	0	0	0	0
14.	+ Einzahlungen aus Vorräten	27.332,54	500	500	500	500	500
	68811000 Rohstoffe	27.332,54	500	500	500	500	500
15.	= Summe der Einzahlungen aus Investitionstätigkeit	27.332,54	500	500	500	500	500
16.	- Auszahlungen für immaterielle Vermögensgegenstände	0,00	0	0	0	0	0
17.	- Auszahlungen für Sachanlagen	2.142,38	0	0	0	0	0
	78570829 Auszahlungen für Sonstige Betriebs- und Geschäftsausstattung	2.142,38	0	0	0	0	0
18.	- Auszahlungen für Finanzanlagen	0,00	0	0	0	0	0
19.	- Auszahlungen für sonstige Ausleihungen und Kreditgewährungen	0,00	0	0	0	0	0
20.	- Auszahlungen für Vorräte	0,00	0	0	0	0	0
20a.	- Sonstige Investitionsauszahlungen	0,00	0	0	0	0	0
21.	= Summe der Auszahlungen aus Investitionstätigkeit	2.142,38	0	0	0	0	0
22.	= Saldo aus den Ein- und Auszahlungen aus Investitionstätigkeit	25.190,16	500	500	500	500	500
23.	= Finanzmittelüberschuss / Finanzmittelfehlbetrag des Teilhaushaltes	10.811,61	-14.200	-19.200	-14.200	-14.200	-14.200



Sachgebiet 04 Teilhaushalt Ordnungsamt / Einwohnermelde- und Standesamt  
 Produkt 12102 Wahlen und sonstige Abstimmungen

Teilhaushaltverantwortlicher		Frau Wegner					
zugeordnete Produkte		12102, 12201, 12203, 12204, 12206, 12601, 12602, 35101					
Nr.	Ein- und Auszahlungsarten (gem. § 4 Absatz 12 GemHVO-Doppik)	Ergebnisse des Haushaltsvorjahres	Ansätze des Haushaltsvorjahres einschl. Nachträge	Ansatz des Haushaltsjahres	Planungsdaten des Haushaltsfolgejahres	Planungsdaten des zweiten Haushaltsfolgejahres	Planungsdaten des dritten Haushaltsfolgejahres
		2015	2016	2017	2018	2019	2020
		in €	in €	in €	in €	in €	in €
		1	2	3	4	5	6
1.	Saldo der laufenden Ein- und Auszahlungen aus Verwaltungstätigkeit	241,52	0	0	-2.800	-500	0
2.	Saldo der Zins- und der sonstigen Finanzein- und -auszahlungen	0,00	0	0	0	0	0
3.	Saldo der ordentlichen Ein- und Auszahlungen	241,52	0	0	-2.800	-500	0
4.	Saldo der außerordentlichen Ein- und Auszahlungen	0,00	0	0	0	0	0
5.	Saldo der ordentlichen und außerordentlichen Ein- und Auszahlungen vor Verrechnung der internen Leistungsbeziehungen	241,52	0	0	-2.800	-500	0
6.	Saldo der Ein- und Auszahlungen der internen Leistungsbeziehungen	0,00	0	0	0	0	0
7.	Saldo der ordentlichen und außerordentlichen Ein- und Auszahlungen nach Verrechnung der internen Leistungsbeziehungen	241,52	0	0	-2.800	-500	0
8.	+ Einzahlungen aus Investitionszuwendungen	0,00	0	0	0	0	0
9.	+ Einzahlungen aus Beiträgen und ähnlichen Entgelten	0,00	0	0	0	0	0
10.	+ Einzahlungen aus immateriellen Vermögensgegenständen	0,00	0	0	0	0	0
11.	+ Einzahlungen aus Sachanlagen	0,00	0	0	0	0	0
12.	+ Einzahlungen aus Finanzanlagen	0,00	0	0	0	0	0
13.	+ Einzahlungen aus sonstigen Ausleihungen und Kreditgewährungen	0,00	0	0	0	0	0
14.	+ Einzahlungen aus Vorräten	0,00	0	0	0	0	0
15.	= Summe der Einzahlungen aus Investitionstätigkeit	0,00	0	0	0	0	0
16.	- Auszahlungen für immaterielle Vermögensgegenstände	0,00	0	0	0	0	0
17.	- Auszahlungen für Sachanlagen	0,00	0	0	0	0	0
18.	- Auszahlungen für Finanzanlagen	0,00	0	0	0	0	0
19.	- Auszahlungen für sonstige Ausleihungen und Kreditgewährungen	0,00	0	0	0	0	0
20.	- Auszahlungen für Vorräte	0,00	0	0	0	0	0
20a.	- Sonstige Investitionsauszahlungen	0,00	0	0	0	0	0
21.	= Summe der Auszahlungen aus Investitionstätigkeit	0,00	0	0	0	0	0
22.	= Saldo aus den Ein- und Auszahlungen aus Investitionstätigkeit	0,00	0	0	0	0	0
23.	= Finanzmittelüberschuss / Finanzmittelfehlbetrag des Teilhaushaltes	241,52	0	0	-2.800	-500	0



Sachgebiet

04 Teilhaushalt Ordnungsamt / Einwohnermelde- und Standesamt

Produkt

12201 Sicherheit und Ordnung

Teilhaushaltverantwortlicher		Frau Wegner					
zugeordnete Produkte		12102, 12201, 12203, 12204, 12206, 12601, 12602, 35101					
Nr.	Ein- und Auszahlungsarten (gem. § 4 Absatz 12 GemHVO-Doppik)	Ergebnisse des Haushaltsvorjahres	Ansätze des Haushaltsvorjahres einschl. Nachträge	Ansatz des Haushaltsjahres	Planungsdaten des Haushaltsfolgejahres	Planungsdaten des zweiten Haushaltsfolgejahres	Planungsdaten des dritten Haushaltsfolgejahres
		2015	2016	2017	2018	2019	2020
		in €	in €	in €	in €	in €	in €
		1	2	3	4	5	6
1.	Saldo der laufenden Ein- und Auszahlungen aus Verwaltungstätigkeit	-39.265,54	-109.400	-124.000	-124.500	-130.200	-136.000
2.	Saldo der Zins- und der sonstigen Finanzein- und -auszahlungen	0,00	0	0	0	0	0
3.	Saldo der ordentlichen Ein- und Auszahlungen	-39.265,54	-109.400	-124.000	-124.500	-130.200	-136.000
4.	Saldo der außerordentlichen Ein- und Auszahlungen	17.250,00	0	0	0	0	0
5.	Saldo der ordentlichen und außerordentlichen Ein- und Auszahlungen vor Verrechnung der internen Leistungsbeziehungen	-22.015,54	-109.400	-124.000	-124.500	-130.200	-136.000
6.	Saldo der Ein- und Auszahlungen der internen Leistungsbeziehungen	0,00	0	0	0	0	0
7.	Saldo der ordentlichen und außerordentlichen Ein- und Auszahlungen nach Verrechnung der internen Leistungsbeziehungen	-22.015,54	-109.400	-124.000	-124.500	-130.200	-136.000
8.	+ Einzahlungen aus Investitionszuwendungen	0,00	0	0	0	0	0
9.	+ Einzahlungen aus Beiträgen und ähnlichen Entgelten	0,00	0	0	0	0	0
10.	+ Einzahlungen aus immateriellen Vermögensgegenständen	0,00	0	0	0	0	0
11.	+ Einzahlungen aus Sachanlagen	0,00	0	0	0	0	0
12.	+ Einzahlungen aus Finanzanlagen	0,00	0	0	0	0	0
13.	+ Einzahlungen aus sonstigen Ausleihungen und Kreditgewährungen	0,00	0	0	0	0	0
14.	+ Einzahlungen aus Vorräten	0,00	0	0	0	0	0
15.	= <b>Summe der Einzahlungen aus Investitionstätigkeit</b>	<b>0,00</b>	<b>0</b>	<b>0</b>	<b>0</b>	<b>0</b>	<b>0</b>
16.	- Auszahlungen für immaterielle Vermögensgegenstände	0,00	0	0	0	0	0
17.	- Auszahlungen für Sachanlagen	1.341,80	0	15.000	0	0	0
	78570829 Auszahlungen für Sonstige Betriebs- und Geschäftsausstattung	1.341,80	0	15.000	0	0	0
	2017= Handdatenerfassungsgeräte Verkehrsüberwachung						
18.	- Auszahlungen für Finanzanlagen	0,00	0	0	0	0	0
19.	- Auszahlungen für sonstige Ausleihungen und Kreditgewährungen	0,00	0	0	0	0	0
20.	- Auszahlungen für Vorräte	0,00	0	0	0	0	0
20a.	- Sonstige Investitionsauszahlungen	0,00	0	0	0	0	0
21.	= <b>Summe der Auszahlungen aus Investitionstätigkeit</b>	<b>1.341,80</b>	<b>0</b>	<b>15.000</b>	<b>0</b>	<b>0</b>	<b>0</b>
22.	= <b>Saldo aus den Ein- und Auszahlungen aus Investitionstätigkeit</b>	<b>-1.341,80</b>	<b>0</b>	<b>-15.000</b>	<b>0</b>	<b>0</b>	<b>0</b>
23.	= <b>Finanzmittelüberschuss / Finanzmittelfehlbetrag des Teilhaushaltes</b>	<b>-23.357,34</b>	<b>-109.400</b>	<b>-139.000</b>	<b>-124.500</b>	<b>-130.200</b>	<b>-136.000</b>



Sachgebiet 04 Teilhaushalt Ordnungsamt / Einwohnermelde- und Standesamt  
Produkt 12203 Personenstands- und Einwohnerwesen

Teilhaushaltverantwortlicher		Frau Wegner					
zugeordnete Produkte		12102, 12201, 12203, 12204, 12206, 12601, 12602, 35101					
Nr.	Ein- und Auszahlungsarten (gem. § 4 Absatz 12 GemHVO-Doppik)	Ergebnisse des Haushaltsvorjahres	Ansätze des Haushaltsvorjahres einschl. Nachträge	Ansatz des Haushaltsjahres	Planungsdaten des Haushaltsfolgejahres	Planungsdaten des zweiten Haushaltsfolgejahres	Planungsdaten des dritten Haushaltsfolgejahres
		2015	2016	2017	2018	2019	2020
		in €	in €	in €	in €	in €	in €
		1	2	3	4	5	6
1.	Saldo der laufenden Ein- und Auszahlungen aus Verwaltungstätigkeit	-38.946,54	-43.400	-47.900	-49.600	-51.100	-52.800
2.	Saldo der Zins- und der sonstigen Finanzein- und -auszahlungen	0,00	0	0	0	0	0
3.	Saldo der ordentlichen Ein- und Auszahlungen	-38.946,54	-43.400	-47.900	-49.600	-51.100	-52.800
4.	Saldo der außerordentlichen Ein- und Auszahlungen	7.000,00	0	0	0	0	0
5.	Saldo der ordentlichen und außerordentlichen Ein- und Auszahlungen vor Verrechnung der internen Leistungsbeziehungen	-31.946,54	-43.400	-47.900	-49.600	-51.100	-52.800
6.	Saldo der Ein- und Auszahlungen der internen Leistungsbeziehungen	0,00	0	0	0	0	0
7.	Saldo der ordentlichen und außerordentlichen Ein- und Auszahlungen nach Verrechnung der internen Leistungsbeziehungen	-31.946,54	-43.400	-47.900	-49.600	-51.100	-52.800
8.	+ Einzahlungen aus Investitionszuwendungen	0,00	0	0	0	0	0
9.	+ Einzahlungen aus Beiträgen und ähnlichen Entgelten	0,00	0	0	0	0	0
10.	+ Einzahlungen aus immateriellen Vermögensgegenständen	0,00	0	0	0	0	0
11.	+ Einzahlungen aus Sachanlagen	0,00	0	0	0	0	0
12.	+ Einzahlungen aus Finanzanlagen	0,00	0	0	0	0	0
13.	+ Einzahlungen aus sonstigen Ausleihungen und Kreditgewährungen	0,00	0	0	0	0	0
14.	+ Einzahlungen aus Vorräten	0,00	0	0	0	0	0
15.	= Summe der Einzahlungen aus Investitionstätigkeit	0,00	0	0	0	0	0
16.	- Auszahlungen für immaterielle Vermögensgegenstände	0,00	0	0	0	0	0
17.	- Auszahlungen für Sachanlagen	0,00	0	0	0	0	0
18.	- Auszahlungen für Finanzanlagen	0,00	0	0	0	0	0
19.	- Auszahlungen für sonstige Ausleihungen und Kreditgewährungen	0,00	0	0	0	0	0
20.	- Auszahlungen für Vorräte	0,00	0	0	0	0	0
20a.	- Sonstige Investitionsauszahlungen	0,00	0	0	0	0	0
21.	= Summe der Auszahlungen aus Investitionstätigkeit	0,00	0	0	0	0	0
22.	= Saldo aus den Ein- und Auszahlungen aus Investitionstätigkeit	0,00	0	0	0	0	0
23.	= Finanzmittelüberschuss / Finanzmittelfehlbetrag des Teilhaushaltes	-31.946,54	-43.400	-47.900	-49.600	-51.100	-52.800



Sachgebiet 04 Teilhaushalt Ordnungsamt / Einwohnermelde- und Standesamt  
 Produkt 12204 Gewerbeamt

Teilhaushaltverantwortlicher		Frau Wegner					
zugeordnete Produkte		12102, 12201, 12203, 12204, 12206, 12601, 12602, 35101					
Nr.	Ein- und Auszahlungsarten (gem. § 4 Absatz 12 GemHVO-Doppik)	Ergebnisse des Haushaltsvorjahres	Ansätze des Haushaltsvorjahres einschl. Nachträge	Ansatz des Haushaltsjahres	Planungsdaten des Haushaltsfolgejahres	Planungsdaten des zweiten Haushaltsfolgejahres	Planungsdaten des dritten Haushaltsfolgejahres
		2015	2016	2017	2018	2019	2020
		in €	in €	in €	in €	in €	in €
		1	2	3	4	5	6
1.	Saldo der laufenden Ein- und Auszahlungen aus Verwaltungstätigkeit	3.587,50	5.800	5.800	5.800	5.800	5.800
2.	Saldo der Zins- und der sonstigen Finanzein- und -auszahlungen	0,00	0	0	0	0	0
3.	Saldo der ordentlichen Ein- und Auszahlungen	3.587,50	5.800	5.800	5.800	5.800	5.800
4.	Saldo der außerordentlichen Ein- und Auszahlungen	0,00	0	0	0	0	0
5.	Saldo der ordentlichen und außerordentlichen Ein- und Auszahlungen vor Verrechnung der internen Leistungsbeziehungen	3.587,50	5.800	5.800	5.800	5.800	5.800
6.	Saldo der Ein- und Auszahlungen der internen Leistungsbeziehungen	0,00	0	0	0	0	0
7.	Saldo der ordentlichen und außerordentlichen Ein- und Auszahlungen nach Verrechnung der internen Leistungsbeziehungen	3.587,50	5.800	5.800	5.800	5.800	5.800
8.	+ Einzahlungen aus Investitionszuwendungen	0,00	0	0	0	0	0
9.	+ Einzahlungen aus Beiträgen und ähnlichen Entgelten	0,00	0	0	0	0	0
10.	+ Einzahlungen aus immateriellen Vermögensgegenständen	0,00	0	0	0	0	0
11.	+ Einzahlungen aus Sachanlagen	0,00	0	0	0	0	0
12.	+ Einzahlungen aus Finanzanlagen	0,00	0	0	0	0	0
13.	+ Einzahlungen aus sonstigen Ausleihungen und Kreditgewährungen	0,00	0	0	0	0	0
14.	+ Einzahlungen aus Vorräten	0,00	0	0	0	0	0
15.	= Summe der Einzahlungen aus Investitionstätigkeit	0,00	0	0	0	0	0
16.	- Auszahlungen für immaterielle Vermögensgegenstände	0,00	0	0	0	0	0
17.	- Auszahlungen für Sachanlagen	0,00	0	0	0	0	0
18.	- Auszahlungen für Finanzanlagen	0,00	0	0	0	0	0
19.	- Auszahlungen für sonstige Ausleihungen und Kreditgewährungen	0,00	0	0	0	0	0
20.	- Auszahlungen für Vorräte	0,00	0	0	0	0	0
20a.	- Sonstige Investitionsauszahlungen	0,00	0	0	0	0	0
21.	= Summe der Auszahlungen aus Investitionstätigkeit	0,00	0	0	0	0	0
22.	= Saldo aus den Ein- und Auszahlungen aus Investitionstätigkeit	0,00	0	0	0	0	0
23.	= Finanzmittelüberschuss / Finanzmittelfehlbetrag des Teilhaushaltes	3.587,50	5.800	5.800	5.800	5.800	5.800



Sachgebiet 04 Teilhaushalt Ordnungsamt / Einwohnermelde- und Standesamt  
 Produkt 12206 Schiedskommission

Teilhaushaltverantwortlicher		Frau Wegner					
zugeordnete Produkte		12102, 12201, 12203, 12204, 12206, 12601, 12602, 35101					
Nr.	Ein- und Auszahlungsarten (gem. § 4 Absatz 12 GemHVO-Doppik)	Ergebnisse des Haushaltsvorjahres	Ansätze des Haushaltsvorjahres einschl. Nachträge	Ansatz des Haushaltsjahres	Planungsdaten des Haushaltsfolgejahres	Planungsdaten des zweiten Haushaltsfolgejahres	Planungsdaten des dritten Haushaltsfolgejahres
		2015	2016	2017	2018	2019	2020
		in €	in €	in €	in €	in €	in €
		1	2	3	4	5	6
1.	Saldo der laufenden Ein- und Auszahlungen aus Verwaltungstätigkeit	-163,00	-300	-300	-300	-300	-300
2.	Saldo der Zins- und der sonstigen Finanzein- und -auszahlungen	0,00	0	0	0	0	0
3.	Saldo der ordentlichen Ein- und Auszahlungen	-163,00	-300	-300	-300	-300	-300
4.	Saldo der außerordentlichen Ein- und Auszahlungen	0,00	0	0	0	0	0
5.	Saldo der ordentlichen und außerordentlichen Ein- und Auszahlungen vor Verrechnung der internen Leistungsbeziehungen	-163,00	-300	-300	-300	-300	-300
6.	Saldo der Ein- und Auszahlungen der internen Leistungsbeziehungen	0,00	0	0	0	0	0
7.	Saldo der ordentlichen und außerordentlichen Ein- und Auszahlungen nach Verrechnung der internen Leistungsbeziehungen	-163,00	-300	-300	-300	-300	-300
8.	+ Einzahlungen aus Investitionszuwendungen	0,00	0	0	0	0	0
9.	+ Einzahlungen aus Beiträgen und ähnlichen Entgelten	0,00	0	0	0	0	0
10.	+ Einzahlungen aus immateriellen Vermögensgegenständen	0,00	0	0	0	0	0
11.	+ Einzahlungen aus Sachanlagen	0,00	0	0	0	0	0
12.	+ Einzahlungen aus Finanzanlagen	0,00	0	0	0	0	0
13.	+ Einzahlungen aus sonstigen Ausleihungen und Kreditgewährungen	0,00	0	0	0	0	0
14.	+ Einzahlungen aus Vorräten	0,00	0	0	0	0	0
15.	= Summe der Einzahlungen aus Investitionstätigkeit	0,00	0	0	0	0	0
16.	- Auszahlungen für immaterielle Vermögensgegenstände	0,00	0	0	0	0	0
17.	- Auszahlungen für Sachanlagen	0,00	0	0	0	0	0
18.	- Auszahlungen für Finanzanlagen	0,00	0	0	0	0	0
19.	- Auszahlungen für sonstige Ausleihungen und Kreditgewährungen	0,00	0	0	0	0	0
20.	- Auszahlungen für Vorräte	0,00	0	0	0	0	0
20a.	- Sonstige Investitionsauszahlungen	0,00	0	0	0	0	0
21.	= Summe der Auszahlungen aus Investitionstätigkeit	0,00	0	0	0	0	0
22.	= Saldo aus den Ein- und Auszahlungen aus Investitionstätigkeit	0,00	0	0	0	0	0
23.	= Finanzmittelüberschuss / Finanzmittelfehlbetrag des Teilhaushaltes	-163,00	-300	-300	-300	-300	-300





Sachgebiet 04 Teilhaushalt Ordnungsamt / Einwohnermelde- und Standesamt  
 Produkt 12601 Einrichtungen des Brandschutzes Freiwillige Feuerwehr

Teilhaushaltverantwortlicher		Frau Wegner					
zugeordnete Produkte		12102, 12201, 12203, 12204, 12206, 12601, 12602, 35101					
Nr.	Ein- und Auszahlungsarten (gem. § 4 Absatz 12 GemHVO-Doppik)	Ergebnisse des Haushaltsvorjahres	Ansätze des Haushaltsvorjahres einschl. Nachträge	Ansatz des Haushaltsjahres	Planungsdaten des Haushaltsfolgejahres	Planungsdaten des zweiten Haushaltsfolgejahres	Planungsdaten des dritten Haushaltsfolgejahres
		2015	2016	2017	2018	2019	2020
		in €	in €	in €	in €	in €	in €
		1	2	3	4	5	6
1.	Saldo der laufenden Ein- und Auszahlungen aus Verwaltungstätigkeit	-56.834,44	-89.900	-88.400	-72.500	-71.600	-70.700
2.	Saldo der Zins- und der sonstigen Finanzein- und -auszahlungen	0,00	0	0	0	0	0
3.	Saldo der ordentlichen Ein- und Auszahlungen	-56.834,44	-89.900	-88.400	-72.500	-71.600	-70.700
4.	Saldo der außerordentlichen Ein- und Auszahlungen	0,00	0	0	0	0	0
5.	Saldo der ordentlichen und außerordentlichen Ein- und Auszahlungen vor Verrechnung der internen Leistungsbeziehungen	-56.834,44	-89.900	-88.400	-72.500	-71.600	-70.700
6.	Saldo der Ein- und Auszahlungen der internen Leistungsbeziehungen	0,00	0	0	0	0	0
7.	Saldo der ordentlichen und außerordentlichen Ein- und Auszahlungen nach Verrechnung der internen Leistungsbeziehungen	-56.834,44	-89.900	-88.400	-72.500	-71.600	-70.700
8.	+ Einzahlungen aus Investitionszuwendungen <i>68143000 Investitionszuwendungen von Gemeinden und Gemeindeverbänden</i>	3.500,00 3.500,00	0 0	0 0	0 0	0 0	0 0
9.	+ Einzahlungen aus Beiträgen und ähnlichen Entgelten <i>68250000 Beiträge und ähnliche Entgelte / vom privaten Bereich</i>	2.600,00 2.600,00	0 0	0 0	0 0	0 0	0 0
10.	+ Einzahlungen aus immateriellen Vermögensgegenständen	0,00	0	0	0	0	0
11.	+ Einzahlungen aus Sachanlagen	0,00	0	0	0	0	0
12.	+ Einzahlungen aus Finanzanlagen	0,00	0	0	0	0	0
13.	+ Einzahlungen aus sonstigen Ausleihungen und Kreditgewährungen	0,00	0	0	0	0	0
14.	+ Einzahlungen aus Vorräten	0,00	0	0	0	0	0
15.	= Summe der Einzahlungen aus Investitionstätigkeit	6.100,00	0	0	0	0	0
16.	- Auszahlungen für immaterielle Vermögensgegenstände	0,00	0	0	0	0	0
17.	- Auszahlungen für Sachanlagen <i>78560714 Auszahlungen für Brand-, Rettungs- und Katastrophenschutzfahrzeuge</i> <i>78560725 Auszahlungen für Technische Anlagen des Brand-, Hochwasser- und Katastrophenschutzes</i> <i>78570821 Auszahlungen für Betriebsausstattung Betriebs- und Geschäftsausstattung für Brand- und Katastrophenschutz über EP 1.000,00 € netto</i> <i>78570822 Auszahlungen für Geschäftsausstattung</i> <i>78570829 Auszahlungen für Sonstige Betriebs- und Geschäftsausstattung</i> <i>78590960 Auszahlungen für Anlagen im Bau</i>	16.444,52 0,00 2.761,40 13.683,12 0,00 0,00 0,00	52.600 12.000 26.000 12.100 1.500 1.000 0	125.000 0 0 0 0 0 125.000	0 0 0 0 0 0 0	0 0 0 0 0 0 0	0 0 0 0 0 0 0
18.	- Auszahlungen für Finanzanlagen	0,00	0	0	0	0	0
19.	- Auszahlungen für sonstige Ausleihungen und Kreditgewährungen	0,00	0	0	0	0	0
20.	- Auszahlungen für Vorräte	0,00	0	0	0	0	0
20a.	- Sonstige Investitionsauszahlungen	0,00	0	0	0	0	0
21.	= Summe der Auszahlungen aus Investitionstätigkeit	16.444,52	52.600	125.000	0	0	0
22.	= Saldo aus den Ein- und Auszahlungen aus Investitionstätigkeit	-10.344,52	-52.600	-125.000	0	0	0



Sachgebiet

04 Teilhaushalt Ordnungsamt / Einwohnermelde- und Standesamt

Produkt

12601 Einrichtungen des Brandschutzes Freiwillige Feuerwehr

Nr.	Ein- und Auszahlungsarten (gem. § 4 Absatz 12 GemHVO-Doppik)	Ergebnisse des Haushalts- vorvorjahres	Ansätze des Haushalts- vorjahres einschl. Nachträge	Ansatz des Haushalts- jahres	Planungs- daten des Haushalts- folgejahres	Planungs- daten des zweiten Haushalts- folgejahres	Planungs- daten des dritten Haushalts- folgejahres
		2015	2016	2017	2018	2019	2020
		in €	in €	in €	in €	in €	in €
		1	2	3	4	5	6
23.	= Finanzmittelüberschuss / Finanzmittelfehlbetrag des Teilhaushaltes	-67.178,96	-142.500	-213.400	-72.500	-71.600	-70.700



Sachgebiet 04 Teilhaushalt Ordnungsamt / Einwohnermelde- und Standesamt  
 Produkt 12602 Gefahrenabwehrmaßnahmen, technische Hilfe und Wasserwehr

Teilhaushaltverantwortlicher		Frau Wegner					
zugeordnete Produkte		12102, 12201, 12203, 12204, 12206, 12601, 12602, 35101					
Nr.	Ein- und Auszahlungsarten (gem. § 4 Absatz 12 GemHVO-Doppik)	Ergebnisse des Haushaltsvorjahres	Ansätze des Haushaltsvorjahres einschl. Nachträge	Ansatz des Haushaltsjahres	Planungsdaten des Haushaltsfolgejahres	Planungsdaten des zweiten Haushaltsfolgejahres	Planungsdaten des dritten Haushaltsfolgejahres
		2015	2016	2017	2018	2019	2020
		in €	in €	in €	in €	in €	in €
		1	2	3	4	5	6
1.	Saldo der laufenden Ein- und Auszahlungen aus Verwaltungstätigkeit	-673,28	-2.100	-2.100	-2.100	-2.100	-2.100
2.	Saldo der Zins- und der sonstigen Finanzein- und -auszahlungen	0,00	0	0	0	0	0
3.	Saldo der ordentlichen Ein- und Auszahlungen	-673,28	-2.100	-2.100	-2.100	-2.100	-2.100
4.	Saldo der außerordentlichen Ein- und Auszahlungen	0,00	0	0	0	0	0
5.	Saldo der ordentlichen und außerordentlichen Ein- und Auszahlungen vor Verrechnung der internen Leistungsbeziehungen	-673,28	-2.100	-2.100	-2.100	-2.100	-2.100
6.	Saldo der Ein- und Auszahlungen der internen Leistungsbeziehungen	0,00	0	0	0	0	0
7.	Saldo der ordentlichen und außerordentlichen Ein- und Auszahlungen nach Verrechnung der internen Leistungsbeziehungen	-673,28	-2.100	-2.100	-2.100	-2.100	-2.100
8.	+ Einzahlungen aus Investitionszuwendungen	0,00	0	0	0	0	0
9.	+ Einzahlungen aus Beiträgen und ähnlichen Entgelten	0,00	0	0	0	0	0
10.	+ Einzahlungen aus immateriellen Vermögensgegenständen	0,00	0	0	0	0	0
11.	+ Einzahlungen aus Sachanlagen	0,00	0	0	0	0	0
12.	+ Einzahlungen aus Finanzanlagen	0,00	0	0	0	0	0
13.	+ Einzahlungen aus sonstigen Ausleihungen und Kreditgewährungen	0,00	0	0	0	0	0
14.	+ Einzahlungen aus Vorräten	0,00	0	0	0	0	0
15.	= Summe der Einzahlungen aus Investitionstätigkeit	0,00	0	0	0	0	0
16.	- Auszahlungen für immaterielle Vermögensgegenstände	0,00	0	0	0	0	0
17.	- Auszahlungen für Sachanlagen	0,00	0	0	0	0	0
18.	- Auszahlungen für Finanzanlagen	0,00	0	0	0	0	0
19.	- Auszahlungen für sonstige Ausleihungen und Kreditgewährungen	0,00	0	0	0	0	0
20.	- Auszahlungen für Vorräte	0,00	0	0	0	0	0
20a.	- Sonstige Investitionsauszahlungen	0,00	0	0	0	0	0
21.	= Summe der Auszahlungen aus Investitionstätigkeit	0,00	0	0	0	0	0
22.	= Saldo aus den Ein- und Auszahlungen aus Investitionstätigkeit	0,00	0	0	0	0	0
23.	= Finanzmittelüberschuss / Finanzmittelfehlbetrag des Teilhaushaltes	-673,28	-2.100	-2.100	-2.100	-2.100	-2.100



Sachgebiet 04 Teilhaushalt Ordnungsamt / Einwohnermelde- und Standesamt  
 Produkt 35101 Wohngeldstelle

Teilhaushaltverantwortlicher		Frau Wegner					
zugeordnete Produkte		12102, 12201, 12203, 12204, 12206, 12601, 12602, 35101					
Nr.	Ein- und Auszahlungsarten (gem. § 4 Absatz 12 GemHVO-Doppik)	Ergebnisse des Haushaltsvorjahres	Ansätze des Haushaltsvorjahres einschl. Nachträge	Ansatz des Haushaltsjahres	Planungsdaten des Haushaltsfolgejahres	Planungsdaten des zweiten Haushaltsfolgejahres	Planungsdaten des dritten Haushaltsfolgejahres
		2015	2016	2017	2018	2019	2020
		in €	in €	in €	in €	in €	in €
		1	2	3	4	5	6
1.	Saldo der laufenden Ein- und Auszahlungen aus Verwaltungstätigkeit	-37.232,26	-38.800	-42.800	-44.100	-45.200	-46.500
2.	Saldo der Zins- und der sonstigen Finanzein- und -auszahlungen	0,00	0	0	0	0	0
3.	Saldo der ordentlichen Ein- und Auszahlungen	-37.232,26	-38.800	-42.800	-44.100	-45.200	-46.500
4.	Saldo der außerordentlichen Ein- und Auszahlungen	0,00	0	0	0	0	0
5.	Saldo der ordentlichen und außerordentlichen Ein- und Auszahlungen vor Verrechnung der internen Leistungsbeziehungen	-37.232,26	-38.800	-42.800	-44.100	-45.200	-46.500
6.	Saldo der Ein- und Auszahlungen der internen Leistungsbeziehungen	0,00	0	0	0	0	0
7.	Saldo der ordentlichen und außerordentlichen Ein- und Auszahlungen nach Verrechnung der internen Leistungsbeziehungen	-37.232,26	-38.800	-42.800	-44.100	-45.200	-46.500
8.	+ Einzahlungen aus Investitionszuwendungen	0,00	0	0	0	0	0
9.	+ Einzahlungen aus Beiträgen und ähnlichen Entgelten	0,00	0	0	0	0	0
10.	+ Einzahlungen aus immateriellen Vermögensgegenständen	0,00	0	0	0	0	0
11.	+ Einzahlungen aus Sachanlagen	0,00	0	0	0	0	0
12.	+ Einzahlungen aus Finanzanlagen	0,00	0	0	0	0	0
13.	+ Einzahlungen aus sonstigen Ausleihungen und Kreditgewährungen	0,00	0	0	0	0	0
14.	+ Einzahlungen aus Vorräten	0,00	0	0	0	0	0
15.	= Summe der Einzahlungen aus Investitionstätigkeit	0,00	0	0	0	0	0
16.	- Auszahlungen für immaterielle Vermögensgegenstände	0,00	0	0	0	0	0
17.	- Auszahlungen für Sachanlagen	0,00	0	0	0	0	0
18.	- Auszahlungen für Finanzanlagen	0,00	0	0	0	0	0
19.	- Auszahlungen für sonstige Ausleihungen und Kreditgewährungen	0,00	0	0	0	0	0
20.	- Auszahlungen für Vorräte	0,00	0	0	0	0	0
20a.	- Sonstige Investitionsauszahlungen	0,00	0	0	0	0	0
21.	= Summe der Auszahlungen aus Investitionstätigkeit	0,00	0	0	0	0	0
22.	= Saldo aus den Ein- und Auszahlungen aus Investitionstätigkeit	0,00	0	0	0	0	0
23.	= Finanzmittelüberschuss / Finanzmittelfehlbetrag des Teilhaushaltes	-37.232,26	-38.800	-42.800	-44.100	-45.200	-46.500



# Teilfinanzhaushalt 2017

Gemeinde: 01 Graal-Müritz

Seite : 44  
Datum: 27.02.2017  
Uhrzeit: 14:39:35

Sachgebiet  
Produkt

05 Teilhaushalt Allgemeine Finanzwirtschaft  
61100 Steuern, allgemeine Zuweisungen und allgemeine Umlagen

Teilhaushaltverantwortlicher		Herr Wollbrecht					
zugeordnete Produkte		61100, 61200					
Nr.	Ein- und Auszahlungsarten (gem. § 4 Absatz 12 GemHVO-Doppik)	Ergebnisse des Haushaltsvorjahres	Ansätze des Haushaltsvorjahres einschl. Nachträge	Ansatz des Haushaltsjahres	Planungsdaten des Haushaltsfolgejahres	Planungsdaten des zweiten Haushaltsfolgejahres	Planungsdaten des dritten Haushaltsfolgejahres
		2015	2016	2017	2018	2019	2020
		in €	in €	in €	in €	in €	in €
		1	2	3	4	5	6
1.	Saldo der laufenden Ein- und Auszahlungen aus Verwaltungstätigkeit	3.071.269,75	3.132.000	2.502.500	2.437.700	2.653.500	2.709.400
2.	Saldo der Zins- und der sonstigen Finanzein- und -auszahlungen	1.928,21	1.200	1.800	1.800	1.800	1.800
3.	Saldo der ordentlichen Ein- und Auszahlungen	3.073.197,96	3.133.200	2.504.300	2.439.500	2.655.300	2.711.200
4.	Saldo der außerordentlichen Ein- und Auszahlungen	0,00	0	0	0	0	0
5.	Saldo der ordentlichen und außerordentlichen Ein- und Auszahlungen vor Verrechnung der internen Leistungsbeziehungen	3.073.197,96	3.133.200	2.504.300	2.439.500	2.655.300	2.711.200
6.	Saldo der Ein- und Auszahlungen der internen Leistungsbeziehungen	0,00	0	0	0	0	0
7.	Saldo der ordentlichen und außerordentlichen Ein- und Auszahlungen nach Verrechnung der internen Leistungsbeziehungen	3.073.197,96	3.133.200	2.504.300	2.439.500	2.655.300	2.711.200
8.	+ Einzahlungen aus Investitionszuwendungen	214.816,89	214.200	185.800	174.800	180.800	176.800
	68142000 Investitionszuwendungen vom Land	214.816,89	214.200	185.800	174.800	180.800	176.800
	Investiv gebundene Schlüsselzuweisung						
	Kreisangehörige Gemeinden = 8,7 %						
	Mindestbetrag = 4,0 %						
	Zuweisung f. übergemeindliche Aufgaben für investive Zwecke § 16 FAG M-V						
9.	+ Einzahlungen aus Beiträgen und ähnlichen Entgelten	0,00	0	0	0	0	0
10.	+ Einzahlungen aus immateriellen Vermögensgegenständen	0,00	0	0	0	0	0
11.	+ Einzahlungen aus Sachanlagen	0,00	0	0	0	0	0
12.	+ Einzahlungen aus Finanzanlagen	0,00	0	0	0	0	0
13.	+ Einzahlungen aus sonstigen Ausleihungen und Kreditgewährungen	0,00	0	0	0	0	0
14.	+ Einzahlungen aus Vorräten	0,00	0	0	0	0	0
15.	= Summe der Einzahlungen aus Investitionstätigkeit	214.816,89	214.200	185.800	174.800	180.800	176.800
16.	- Auszahlungen für immaterielle Vermögensgegenstände	0,00	0	0	0	0	0
17.	- Auszahlungen für Sachanlagen	0,00	0	0	0	0	0
18.	- Auszahlungen für Finanzanlagen	0,00	0	0	0	0	0
19.	- Auszahlungen für sonstige Ausleihungen und Kreditgewährungen	0,00	0	0	0	0	0
20.	- Auszahlungen für Vorräte	0,00	0	0	0	0	0
20a.	- Sonstige Investitionsauszahlungen	0,00	0	0	0	0	0
21.	= Summe der Auszahlungen aus Investitionstätigkeit	0,00	0	0	0	0	0
22.	= Saldo aus den Ein- und Auszahlungen aus Investitionstätigkeit	214.816,89	214.200	185.800	174.800	180.800	176.800
23.	= Finanzmittelüberschuss / Finanzmittelfehlbetrag des Teilhaushaltes	3.288.014,85	3.347.400	2.690.100	2.614.300	2.836.100	2.888.000



Sachgebiet 05 Teilhaushalt Allgemeine Finanzwirtschaft  
 Produkt 61200 Sonstige allgemeine Finanzwirtschaft

Teilhaushaltverantwortlicher		Herr Wollbrecht					
zugeordnete Produkte		61100, 61200					
Nr.	Ein- und Auszahlungsarten (gem. § 4 Absatz 12 GemHVO-Doppik)	Ergebnisse des Haushaltsvorjahres	Ansätze des Haushaltsvorjahres einschl. Nachträge	Ansatz des Haushaltsjahres	Planungsdaten des Haushaltsfolgejahres	Planungsdaten des zweiten Haushaltsfolgejahres	Planungsdaten des dritten Haushaltsfolgejahres
		2015	2016	2017	2018	2019	2020
		in €	in €	in €	in €	in €	in €
		1	2	3	4	5	6
1.	Saldo der laufenden Ein- und Auszahlungen aus Verwaltungstätigkeit	-2.556,48	-2.600	-2.600	-2.600	-2.600	-2.600
2.	Saldo der Zins- und der sonstigen Finanzein- und -auszahlungen	-212.549,52	-184.800	-120.800	-65.800	-55.800	-52.800
3.	Saldo der ordentlichen Ein- und Auszahlungen	-215.106,00	-187.400	-123.400	-68.400	-58.400	-55.400
4.	Saldo der außerordentlichen Ein- und Auszahlungen	0,00	0	0	0	0	0
5.	Saldo der ordentlichen und außerordentlichen Ein- und Auszahlungen vor Verrechnung der internen Leistungsbeziehungen	-215.106,00	-187.400	-123.400	-68.400	-58.400	-55.400
6.	Saldo der Ein- und Auszahlungen der internen Leistungsbeziehungen	0,00	0	0	0	0	0
7.	Saldo der ordentlichen und außerordentlichen Ein- und Auszahlungen nach Verrechnung der internen Leistungsbeziehungen	-215.106,00	-187.400	-123.400	-68.400	-58.400	-55.400
8.	+ Einzahlungen aus Investitionszuwendungen	0,00	0	0	0	0	0
9.	+ Einzahlungen aus Beiträgen und ähnlichen Entgelten	0,00	0	0	0	0	0
10.	+ Einzahlungen aus immateriellen Vermögensgegenständen	0,00	0	0	0	0	0
11.	+ Einzahlungen aus Sachanlagen	0,00	0	0	0	0	0
12.	+ Einzahlungen aus Finanzanlagen	0,00	0	0	0	0	0
13.	+ Einzahlungen aus sonstigen Ausleihungen und Kreditgewährungen	5.512,70	9.500	9.800	9.800	9.800	9.800
	<i>68731000 Einzahlungen aus sonstigen Ausleihungen und Kreditgewährungen von Eigenbetrieben</i>	5.512,70	9.500	9.800	9.800	9.800	9.800
	<i>Erstattung Tilgung Kredite EB TUK</i>						
14.	+ Einzahlungen aus Vorräten	0,00	0	0	0	0	0
15.	= Summe der Einzahlungen aus Investitionstätigkeit	5.512,70	9.500	9.800	9.800	9.800	9.800
16.	- Auszahlungen für immaterielle Vermögensgegenstände	0,00	0	0	0	0	0
17.	- Auszahlungen für Sachanlagen	0,00	0	0	0	0	0
18.	- Auszahlungen für Finanzanlagen	0,00	0	0	0	0	0
19.	- Auszahlungen für sonstige Ausleihungen und Kreditgewährungen	0,00	0	0	0	0	0
20.	- Auszahlungen für Vorräte	0,00	0	0	0	0	0
20a.	- Sonstige Investitionsauszahlungen	0,00	0	0	0	0	0
21.	= Summe der Auszahlungen aus Investitionstätigkeit	0,00	0	0	0	0	0
22.	= Saldo aus den Ein- und Auszahlungen aus Investitionstätigkeit	5.512,70	9.500	9.800	9.800	9.800	9.800
23.	= Finanzmittelüberschuss / Finanzmittelfehlbetrag des Teilhaushaltes	-209.593,30	-177.900	-113.600	-58.600	-48.600	-45.600




Sachgebiet 05 Teilhaushalt Allgemeine Finanzwirtschaft  
 Produkt 61999 VV-Konten

Teilhaushaltverantwortlicher		Herr Wollbrecht					
zugeordnete Produkte		61100, 61200					
Nr.	Ein- und Auszahlungsarten (gem. § 4 Absatz 12 GemHVO-Doppik)	Ergebnisse des Haushaltsvorjahres	Ansätze des Haushaltsvorjahres einschl. Nachträge	Ansatz des Haushaltsjahres	Planungsdaten des Haushaltsfolgejahres	Planungsdaten des zweiten Haushaltsfolgejahres	Planungsdaten des dritten Haushaltsfolgejahres
		2015	2016	2017	2018	2019	2020
		in €	in €	in €	in €	in €	in €
		1	2	3	4	5	6
1.	Saldo der laufenden Ein- und Auszahlungen aus Verwaltungstätigkeit	8.879,31	0	0	0	0	0
2.	Saldo der Zins- und der sonstigen Finanzein- und -auszahlungen	0,00	0	0	0	0	0
3.	Saldo der ordentlichen Ein- und Auszahlungen	8.879,31	0	0	0	0	0
4.	Saldo der außerordentlichen Ein- und Auszahlungen	0,00	0	0	0	0	0
5.	Saldo der ordentlichen und außerordentlichen Ein- und Auszahlungen vor Verrechnung der internen Leistungsbeziehungen	8.879,31	0	0	0	0	0
6.	Saldo der Ein- und Auszahlungen der internen Leistungsbeziehungen	0,00	0	0	0	0	0
7.	Saldo der ordentlichen und außerordentlichen Ein- und Auszahlungen nach Verrechnung der internen Leistungsbeziehungen	8.879,31	0	0	0	0	0
8.	+ Einzahlungen aus Investitionszuwendungen	0,00	0	0	0	0	0
9.	+ Einzahlungen aus Beiträgen und ähnlichen Entgelten	0,00	0	0	0	0	0
10.	+ Einzahlungen aus immateriellen Vermögensgegenständen	0,00	0	0	0	0	0
11.	+ Einzahlungen aus Sachanlagen	0,00	0	0	0	0	0
12.	+ Einzahlungen aus Finanzanlagen	0,00	0	0	0	0	0
13.	+ Einzahlungen aus sonstigen Ausleihungen und Kreditgewährungen	0,00	0	0	0	0	0
14.	+ Einzahlungen aus Vorräten	0,00	0	0	0	0	0
15.	= Summe der Einzahlungen aus Investitionstätigkeit	0,00	0	0	0	0	0
16.	- Auszahlungen für immaterielle Vermögensgegenstände	0,00	0	0	0	0	0
17.	- Auszahlungen für Sachanlagen	0,00	0	0	0	0	0
18.	- Auszahlungen für Finanzanlagen	0,00	0	0	0	0	0
19.	- Auszahlungen für sonstige Ausleihungen und Kreditgewährungen	0,00	0	0	0	0	0
20.	- Auszahlungen für Vorräte	0,00	0	0	0	0	0
20a.	- Sonstige Investitionsauszahlungen	0,00	0	0	0	0	0
21.	= Summe der Auszahlungen aus Investitionstätigkeit	0,00	0	0	0	0	0
22.	= Saldo aus den Ein- und Auszahlungen aus Investitionstätigkeit	0,00	0	0	0	0	0
23.	= Finanzmittelüberschuss / Finanzmittelfehlbetrag des Teilhaushaltes	8.879,31	0	0	0	0	0

**Investitions-**  
**haushalt**







# Investitionsprogramm 2017

Gemeinde: 01 Graal-Müritz

01 Teilhaushalt Allgemeine Verwaltung  
11405 Gemeinschafts-Schulhaus Ostseering 24

Sachgebiet  
Produkt

lfd. Nr.	Ergebnisse des Haushaltsvorjahres	Ansätze des Haushaltsvorjahres einschl. Nachträge		Ansatz des Haushaltsjahres		Planungsdaten des Haushaltsjahres		Planungsdaten des zweiten Haushaltsjahres		Planungsdaten des dritten Haushaltsjahres		Planungsdaten der weiteren Haushaltsjahre bis zum Abschluss der Maßnahme		bis einschließlich des Haushaltsjahres gestellte Mittel		Gesamt -auszahlungen		davon bereits geleistet		
		2015 in €	2016 in €	2017 in €	2018 in €	2019 in €	2020 in €	in €	in €	in €	in €	in €	in €	in €	in €	in €	in €	in €	in €	
1	2	3	4	5	6	7	8	9	10											
<b>Gesamtwerte</b>																				
8	+ Einzahlungen aus Investitionszuwendungen	0,00	0	0	0	0	0	0	0	0	0	0	0	0	0	0	0	0	0	
	68170000 Anzahlungen auf Sonderposten zum Anlagevermögen	0,00	0	0	0	0	0	0	0	0	0	0	0	0	0	0	0	0	0	
15	= Summe der Einzahlungen aus Investitionstätigkeit	0,00	0	0	0	0	0	0	0	0	0	0	0	0	0	0	0	0	0	
17	- Auszahlungen für Sachanlagen	2.045,36	0	0	0	0	0	0	0	0	0	0	0	0	0	0	0	0	0	
	78570829 Auszahlungen für Sonstige Betriebs- und Geschäftsausstattung	2.045,36	0	0	0	0	0	0	0	0	0	0	0	0	0	0	0	0	0	
21	= Summe der Auszahlungen aus Investitionstätigkeit	2.045,36	0	0	0	0	0	0	0	0	0	0	0	0	0	0	0	0	0	
	darunter:																			
22	= Saldo aus den Ein- und Auszahlungen aus Investitionstätigkeit	-2.045,36	0	0	0	0	0	0	0	0	0	0	0	0	0	0	0	-1.591	0	
<b>Ohne Projektzuordnung</b>																				
8	+ Einzahlungen aus Investitionszuwendungen	0,00	0	0	0	0	0	0	0	0	0	0	0	0	0	0	0	0	0	
	68170000 Anzahlungen auf Sonderposten zum Anlagevermögen	0,00	0	0	0	0	0	0	0	0	0	0	0	0	0	0	0	0	0	
15	= Summe der Einzahlungen aus Investitionstätigkeit	0,00	0	0	0	0	0	0	0	0	0	0	0	0	0	0	0	0	0	
17	- Auszahlungen für Sachanlagen	2.045,36	0	0	0	0	0	0	0	0	0	0	0	0	0	0	0	0	0	
	78570829 Auszahlungen für Sonstige Betriebs- und Geschäftsausstattung	2.045,36	0	0	0	0	0	0	0	0	0	0	0	0	0	0	0	0	0	
21	= Summe der Auszahlungen aus Investitionstätigkeit	2.045,36	0	0	0	0	0	0	0	0	0	0	0	0	0	0	0	0	0	
	darunter:																			
22	= Saldo aus den Ein- und Auszahlungen aus Investitionstätigkeit	-2.045,36	0	0	0	0	0	0	0	0	0	0	0	0	0	0	0	-1.591	0	



# Investitionsprogramm 2017

Gemeinde: 01 Graal-Müritz

Sachgebiet  
Produkt

01 Teilhaushalt Allgemeine Verwaltung  
21101 Grundschulen

Ifd. Nr.	Ergebnisse des Haushalts- vorjahres	Ansätze des Haushalts- vorjahres einschl. Nachträge		Ansatz des Haushalts- jahres		Planungs- daten des Haushalts- folgejahres		Planungs- daten des zweiten Haushalts- folgejahres		Planungs- daten des dritten Haushalts- folgejahres		Planungsdaten der weiteren Haushaltsjahre bis zum Abschluss der Maßnahme		bis einschließlich des Haushaltsvor- jahres bereit- gestellte Mittel		Gesamt- aus- zahlungen		davon bereits geleistet	
		2015 in €	2016 in €	2017 in €	2018 in €	2019 in €	2020 in €	7	8	9	10	in €	in €	in €	in €				
	0,00	0	0	0	0	0	0	0	0	0	0	0	0	0	0	0	0	0	0
	0,00	0	0	0	0	0	0	0	0	0	0	0	0	0	0	0	0	0	0
<b>15</b>	<b>0,00</b>	<b>0</b>	<b>0</b>	<b>0</b>	<b>0</b>	<b>0</b>	<b>0</b>	<b>0</b>	<b>0</b>	<b>0</b>	<b>0</b>	<b>0</b>	<b>0</b>	<b>0</b>	<b>0</b>	<b>0</b>	<b>0</b>	<b>0</b>	<b>0</b>
	0,00	6.500	0	0	0	0	0	0	0	0	0	0	0	0	0	0	0	0	0
	0,00	3.000	0	0	0	0	0	0	0	0	0	0	0	0	0	0	0	0	0
	0,00	3.000	0	0	0	0	0	0	0	0	0	0	0	0	0	0	0	0	0
	0,00	500	0	0	0	0	0	0	0	0	0	0	0	0	0	0	0	0	0
<b>21</b>	<b>0,00</b>	<b>6.500</b>	<b>0</b>	<b>0</b>	<b>0</b>	<b>0</b>	<b>0</b>	<b>0</b>	<b>0</b>	<b>0</b>	<b>0</b>	<b>0</b>	<b>0</b>	<b>0</b>	<b>0</b>	<b>0</b>	<b>0</b>	<b>0</b>	<b>0</b>
<b>22</b>	<b>0,00</b>	<b>-6.500</b>	<b>0</b>	<b>0</b>	<b>0</b>	<b>0</b>	<b>0</b>	<b>0</b>	<b>0</b>	<b>0</b>	<b>0</b>	<b>0</b>	<b>0</b>	<b>0</b>	<b>0</b>	<b>0</b>	<b>0</b>	<b>-12.858</b>	<b>0</b>

**Gesamtwerte**

8 + Einzahlungen aus Investitionszuwendungen  
68142000 Investitionszuwendungen vom Land

15 = Summe der Einzahlungen aus Investitionstätigkeit


17 - Auszahlungen für Sachanlagen  
78570822 Auszahlungen für Sachausstattung  
78570825 Auszahlungen für Schuleinrichtungen  
78570829 Auszahlungen für Sonstige Betriebs- und Geschäftsausstattung

21 = Summe der Auszahlungen aus Investitionstätigkeit

darunter:

22 = Saldo aus den Ein- und Auszahlungen aus Investitionstätigkeit






# Investitionsprogramm 2017

Gemeinde: 01 Graal-Müritz

Sachgebiet 01 Teilhaushalt Allgemeine Verwaltung  
 Produkt 27201 Bäderbibliothek

lfd. Nr.	Ergebnisse des Haushaltsvorjahres	Ansätze des Haushaltsvorjahres einschl. Nachträge		Ansatz des Haushaltsjahres		Planungsdaten des Haushaltsfolgejahres		Planungsdaten des zweiten Haushaltsfolgejahres		Planungsdaten des dritten Haushaltsfolgejahres		Planungsdaten der weiteren Haushaltsjahre bis zum Abschluss der Maßnahme		bis einschließlich des Haushaltsjahres bereitgestellte Mittel		Gesamt -auszahlungen		davon bereits geleistet	
		2015 in €	2016 in €	2017 in €	2018 in €	2019 in €	2020 in €	in €	in €	in €	in €	in €	in €	in €	in €	in €	in €	in €	in €
1	2	3	4	5	6	7	8	9	10	11	12	13	14	15	16	17	18	19	20
<b>Gesamtwerte</b>																			
17	-	843,47	1.600	600	500	500	500	500	500	500	500	0	4.174	6.274	0	0	0	0	0
		0,00	600	600	500	500	500	500	500	500	500	0	1.819	3.919	0	0	0	0	0
		843,47	1.000	0	0	0	0	0	0	0	0	0	2.354	2.354	0	0	0	0	0
21	=	843,47	1.600	600	500	500	500	500	500	500	500	0	4.174	6.274	0	0	0	0	0
22	=	-843,47	-1.600	-600	-500	-500	-500	-500	-500	-500	-500	0	-4.174	-6.274	0	0	0	0	0



# Investitionsprogramm 2017

Gemeinde: 01 Graal-Müritz

Sachgebiet 01 Teilhaushalt Allgemeine Verwaltung  
 Produkt 28101 Zuschüsse an Vereine

lfd. Nr.	Ergebnisse des Haushaltsvorjahres	Ansätze des Haushaltsvorjahres einschl. Nachträge		Ansatz des Haushaltsjahres		Planungsdaten des Haushaltsfolgejahres		Planungsdaten des zweiten Haushaltsfolgejahres		Planungsdaten des dritten Haushaltsfolgejahres		Planungsdaten der weiteren Haushaltsjahre bis zum Abschluss der Maßnahme		bis einschließlich des Haushaltsjahres gestellte Mittel		Gesamt -auszahlungen		davon bereits geleistet		
		2015 in €	2016 in €	2017 in €	2018 in €	2019 in €	2020 in €	in €	in €	in €	in €	in €	in €	in €	in €	in €	in €	in €	in €	
1	2	3	4	5	6	7	8	9	10											
<b>Gesamtwerte</b>																				
16	-	0,00	0	0	0	0	0	0	0	0	0	0	0	0	0	6.626	6.626	0	0	
		0,00	0	0	0	0	0	0	0	0	0	0	0	0	0	6.626	6.626	0	0	
21	=	0,00	0	0	0	0	0	0	0	0	0	0	0	0	0	6.626	6.626	0	0	
22	=	0,00	0	0	0	0	0	0	0	0	0	0	0	0	0	-6.626	-6.626	0	0	




# Investitionsprogramm 2017

Gemeinde: 01 Graal-Müritz

Sachgebiet 01 Teilhaushalt Allgemeine Verwaltung  
Produkt 33101 Förderung von Trägern der Wohlfahrtspflege / Bürgertreff Onkel Bräsig

lfd. Nr.	Ergebnisse des Haushaltsvorjahres	Ansätze des Haushaltsvorjahres einschl. Nachträge		Ansatz des Haushaltsjahres	Planungsdaten des Haushaltsfolgejahres	Planungsdaten des zweiten Haushaltsfolgejahres	Planungsdaten des dritten Haushaltsfolgejahres	Planungsdaten der weiteren Haushaltsjahre bis zum Abschluss der Maßnahme	bis einschließlich des Haushaltsjahres bereitgestellte Mittel	Gesamt-auszahlungen	davon bereits geleistet
		2015 in €	2016 in €								
<b>Gesamtwerte</b>											
8	+ Einzahlungen aus Investitionszuwendungen 68170000 Anzahlungen auf Sonderposten zum Anlagevermögen	39.216,99	39.200	0	0	0	0	0	78.416	78.416	0
15	= Summe der Einzahlungen aus Investitionstätigkeit	39.216,99	39.200	0	0	0	0	0	78.416	78.416	0
17	- Auszahlungen für Sachanlagen 78522391 Auszahlungen für Bauten von Gemeinschafts-, Bürgerhäuser, Stadthallen Zaun Bürgertreff	82.779,02	208.000	2.000	0	0	0	0	290.779	292.779	0
21	= Summe der Auszahlungen aus Investitionstätigkeit	82.779,02	208.000	2.000	0	0	0	0	290.779	292.779	0
22	= Saldo aus den Ein- und Auszahlungen aus Investitionstätigkeit	-43.562,03	-168.800	-2.000	0	0	0	0	-212.362	-214.362	0
<b>Ohne Projektzuordnung</b>											
17	- Auszahlungen für Sachanlagen 78522391 Auszahlungen für Bauten von Gemeinschafts-, Bürgerhäuser, Stadthallen Zaun Bürgertreff	0,00	0	2.000	0	0	0	0	0	2.000	0
21	= Summe der Auszahlungen aus Investitionstätigkeit	0,00	0	2.000	0	0	0	0	0	2.000	0
22	= Saldo aus den Ein- und Auszahlungen aus Investitionstätigkeit	0,00	0	-2.000	0	0	0	0	0	-2.000	0
<b>Unterhalb der Wertgrenze</b>											
8	+ Einzahlungen aus Investitionszuwendungen 68170000 Anzahlungen auf Sonderposten zum Anlagevermögen	39.216,99	39.200	0	0	0	0	0	78.416	78.416	0
15	= Summe der Einzahlungen aus Investitionstätigkeit	39.216,99	39.200	0	0	0	0	0	78.416	78.416	0
17	- Auszahlungen für Sachanlagen 78500960 Auszahlungen für Anlagen im Bau	82.779,02	208.000	0	0	0	0	0	290.779	290.779	0
21	= Summe der Auszahlungen aus Investitionstätigkeit	82.779,02	208.000	0	0	0	0	0	290.779	290.779	0
22	= Saldo aus den Ein- und Auszahlungen aus Investitionstätigkeit	-43.562,03	-168.800	0	0	0	0	0	-212.362	-212.362	0



# Investitionsprogramm 2017


Gemeinde: 01 Graal-Müritz

Sachgebiet  
Produkt

01 Teilhaushalt Allgemeine Verwaltung  
33101 Förderung von Trägern der Wohlfahrtspflege / Bürgertreff Onkel Bräsig

Ifr. Nr.	Ergebnisse des Haushalts- vorjahres	Ansätze des Haushalts- vorjahres einschl. Nachträge	Ansatz des Haushalts- jahres	Planungs- daten des Haushalts- folgejahres	Planungs- daten des zweiten Haushalts- folgejahres	Planungs- daten des dritten Haushalts- folgejahres	Planungsdaten der weiteren Haushaltsjahre bis zum Abschluss der Maßnahme	bis einschließlich des Haushaltsvor- jahres bereit- gestellte Mittel	Gesamt- aus- zahlungen	davon bereits geleistet
	1	2	3	4	5	6	7	8	9	10
<b>Unterhalb der Wertgrenze</b>										





# Investitionsprogramm 2017


Gemeinde: 01 Graal-Müritz

Sachgebiet 01 Teilhaushalt Allgemeine Verwaltung  
 Produkt 36502 Kindertagesstätten, Kindergärten, Spiel- und Lernstuben

lfd. Nr.	Ergebnisse des Haushaltsvorjahres	Ansätze des Haushaltsvorjahres einschl. Nachträge		Ansatz des Haushaltsjahres		Planungsdaten des Haushaltsfolgejahres		Planungsdaten des zweiten Haushaltsfolgejahres		Planungsdaten des dritten Haushaltsfolgejahres		Planungsdaten der weiteren Haushaltsjahre bis zum Abschluss der Maßnahme		bis einschließlich des Haushaltsjahres bereitgestellte Mittel		Gesamt auszahlungen		davon bereits geleistet		
		2015 in €	2016 in €	2017 in €	2018 in €	2019 in €	2020 in €	in €	in €	in €	in €	in €	in €	in €	in €	in €	in €	in €	in €	in €
1	2	3	4	5	6	7	8	9	10											
<b>Gesamtwerte</b>																				
17	-	998,62	0	0	0	0	0	0	0	0	0	0	0	0	0	998	998	0	0	
		998,62	0	0	0	0	0	0	0	0	0	0	0	0	0	998	998	0	0	
21	=	998,62	0	0	0	0	0	0	0	0	0	0	0	0	0	998	998	0	0	
22	=	-998,62	0	0	0	0	0	0	0	0	0	0	0	0	0	-998	-998	0	0	

Auszahlungen für Sachanlagen  
 76520321 Auszahlungen für Kindertagesstätten  
 Summe der Auszahlungen aus Investitionstätigkeit  
 darunter:  
 Saldo aus den Ein- und Auszahlungen aus Investitionstätigkeit






# Investitionsprogramm 2017

Gemeinde: 01 Graal-Müritz

Sachgebiet 01 Teilhaushalt Allgemeine Verwaltung  
 Produkt 42101 Organisation und Verwaltung der Angelegenheiten des Sports

lfd. Nr.	Ergebnisse des Haushaltsvorjahres	Ansätze des Haushaltsjahres einschl. Nachträge		Ansatz des Haushaltsjahres		Planungsdaten des Haushaltsjahres		Planungsdaten des zweiten Haushaltsjahres		Planungsdaten des dritten Haushaltsjahres		Planungsdaten der weiteren Haushaltsjahre bis zum Abschluss der Maßnahme		bis einschließlich des Haushaltsjahres bereitgestellte Mittel		Gesamt -auszahlungen		davon bereits geleistet		
		2015 in €	2016 in €	2017 in €	2018 in €	2019 in €	2020 in €	in €	in €	in €	in €	in €	in €	in €	in €	in €	in €	in €	in €	in €
1	2	3	4	5	6	7	8	9	10											
<b>Gesamtwerte</b>																				
10 +	Einzahlungen aus immateriellen Vermögensgegenständen	187.769,73	0	0	0	0	0	0	0	0	0	0	0	0	187.769	187.769	187.769	0	0	
	68450000 Einzahlungen für Anzahlungen immaterieller Vermögensgegenstände	187.769,73	0	0	0	0	0	0	0	0	0	0	0	0	187.769	187.769	187.769	0	0	
15 =	Summe der Einzahlungen aus Investitionstätigkeit	187.769,73	0	0	0	0	0	0	0	0	0	0	0	0	187.769	187.769	187.769	0	0	
16 -	Auszahlungen für immaterielle Vermögensgegenstände	219.754,13	0	0	0	0	0	0	0	0	0	0	0	0	325.150	325.150	325.150	0	0	
	78159000 Investitionszuwendungen für den sonstigen privaten Bereich	0,00	0	0	0	0	0	0	0	0	0	0	0	0	1.396	1.396	1.396	0	0	
	78440000 Auszahlungen für Anzahlungen immaterieller Vermögensgegenstände	219.754,13	0	0	0	0	0	0	0	0	0	0	0	0	323.754	323.754	323.754	0	0	
21 =	Summe der Auszahlungen aus Investitionstätigkeit	219.754,13	0	0	0	0	0	0	0	0	0	0	0	0	325.150	325.150	325.150	0	0	
	darunter:																			
22 =	Saldo aus den Ein- und Auszahlungen aus Investitionstätigkeit	-31.984,40	0	0	0	0	0	0	0	0	0	0	0	0	-137.381	-137.381	-137.381	0	0	
<b>Ohne Projektzuordnung</b>																				
16 -	Auszahlungen für immaterielle Vermögensgegenstände	0,00	0	0	0	0	0	0	0	0	0	0	0	0	1.396	1.396	1.396	0	0	
	78159000 Investitionszuwendungen für den sonstigen privaten Bereich	0,00	0	0	0	0	0	0	0	0	0	0	0	0	1.396	1.396	1.396	0	0	
21 =	Summe der Auszahlungen aus Investitionstätigkeit	0,00	0	0	0	0	0	0	0	0	0	0	0	0	1.396	1.396	1.396	0	0	
	darunter:																			
22 =	Saldo aus den Ein- und Auszahlungen aus Investitionstätigkeit	0,00	0	0	0	0	0	0	0	0	0	0	0	0	-1.396	-1.396	-1.396	0	0	
<b>Unterhalb der Wertgrenze</b>																				
10 +	Einzahlungen aus immateriellen Vermögensgegenständen	187.769,73	0	0	0	0	0	0	0	0	0	0	0	0	187.769	187.769	187.769	0	0	
	68450000 Einzahlungen für Anzahlungen immaterieller Vermögensgegenstände	187.769,73	0	0	0	0	0	0	0	0	0	0	0	0	187.769	187.769	187.769	0	0	
15 =	Summe der Einzahlungen aus Investitionstätigkeit	187.769,73	0	0	0	0	0	0	0	0	0	0	0	0	187.769	187.769	187.769	0	0	
16 -	Auszahlungen für immaterielle Vermögensgegenstände	219.754,13	0	0	0	0	0	0	0	0	0	0	0	0	323.754	323.754	323.754	0	0	
	78440000 Auszahlungen für Anzahlungen immaterieller Vermögensgegenstände	219.754,13	0	0	0	0	0	0	0	0	0	0	0	0	323.754	323.754	323.754	0	0	
21 =	Summe der Auszahlungen aus Investitionstätigkeit	219.754,13	0	0	0	0	0	0	0	0	0	0	0	0	323.754	323.754	323.754	0	0	
	darunter:																			
22 =	Saldo aus den Ein- und Auszahlungen aus Investitionstätigkeit	-31.984,40	0	0	0	0	0	0	0	0	0	0	0	0	-135.984	-135.984	-135.984	0	0	




# Investitionsprogramm 2017

Gemeinde: 01 Graal-Müritz

Sachgebiet 02 Teilhaushalt Kämmerlei / Kasse / Steuern  
 Produkt 11408 Kommunale Wohnungen (Regiebetrieb)

lfd. Nr.	Ergebnisse des Haushaltsvorjahres	Ansätze des Haushaltsvorjahres einschl. Nachträge		Ansatz des Haushaltsjahres	Planungsdaten des Haushaltsfolgejahres	Planungsdaten des zweiten Haushaltsfolgejahres	Planungsdaten des dritten Haushaltsfolgejahres	Planungsdaten der weiteren Haushaltsjahre bis zum Abschluss der Maßnahme	bis einschließlich Jahres bereitgestellte Mittel	Gesamt-auszahlungen	davon bereits geleistet
		2016	2017								
	in €	in €	in €	in €	in €	in €	in €	in €	in €	in €	in €
1	2	3	4	5	6	7	8	9	10		
<b>Gesamtwerte</b>											
11 +	Einzahlungen aus Sachanlagen	0,00	0	0	0	0	0	0	0	900	0
	68520310 Einzahlungen für Wohnbauten	0,00	0	0	0	0	0	0	0	900	0
15 =	Summe der Einzahlungen aus Investitionstätigkeit	0,00	0	0	0	0	0	0	0	900	0
17 -	Auszahlungen für Sachanlagen	0,00	30.000	0	0	0	0	0	160.861	160.861	0
	78520310 Auszahlungen für Wohnbauten	0,00	0	0	0	0	0	0	4.347	4.347	0
	78570829 Auszahlungen für Sonstige Betriebs- und Geschäftsausstattung	0,00	0	0	0	0	0	0	62.722	62.722	0
	78590960 Auszahlungen für Anlagen im Bau	0,00	30.000	0	0	0	0	0	93.791	93.791	0
	Außenanlage Ostseering										
21 =	Summe der Auszahlungen aus Investitionstätigkeit	0,00	30.000	0	0	0	0	0	160.861	160.861	0
	darunter:										
22 =	Saldo aus den Ein- und Auszahlungen aus Investitionstätigkeit	0,00	-30.000	0	0	0	0	0	-159.961	-159.961	0
<b>Ohne Projektzuordnung</b>											
11 +	Einzahlungen aus Sachanlagen	0,00	0	0	0	0	0	0	0	900	0
	68520310 Einzahlungen für Wohnbauten	0,00	0	0	0	0	0	0	0	900	0
15 =	Summe der Einzahlungen aus Investitionstätigkeit	0,00	0	0	0	0	0	0	0	900	0
17 -	Auszahlungen für Sachanlagen	0,00	30.000	0	0	0	0	0	160.861	160.861	0
	78520310 Auszahlungen für Wohnbauten	0,00	0	0	0	0	0	0	4.347	4.347	0
	78570829 Auszahlungen für Sonstige Betriebs- und Geschäftsausstattung	0,00	0	0	0	0	0	0	62.722	62.722	0
	78590960 Auszahlungen für Anlagen im Bau	0,00	30.000	0	0	0	0	0	93.791	93.791	0
	Außenanlage Ostseering										
21 =	Summe der Auszahlungen aus Investitionstätigkeit	0,00	30.000	0	0	0	0	0	160.861	160.861	0
	darunter:										
22 =	Saldo aus den Ein- und Auszahlungen aus Investitionstätigkeit	0,00	-30.000	0	0	0	0	0	-159.961	-159.961	0




# Investitionsprogramm 2017

Gemeinde: 01 Graal-Müritz

Sachgebiet 02 Teilhaushalt Kämmerei / Kasse / Steuern  
 Produkt 57104 Sodervermögen / Eigenbetrieb Tourismus- und Kurbetrieb

lfd. Nr.	Ergebnisse des Haushaltsvorjahres	Ansätze des Haushaltsvorjahres einschl. Nachträge		Ansatz des Haushaltsjahres		Planungsdaten des Haushaltsfolgejahres		Planungsdaten des zweiten Haushaltsfolgejahres		Planungsdaten des dritten Haushaltsfolgejahres		Planungsdaten der weiteren Haushaltsjahre bis zum Abschluss der Maßnahme		bis einschließlich des Haushaltsjahres bereitgestellte Mittel		Gesamt -auszahlungen		davon bereits geleistet		
		2015 in €	2016 in €	2017 in €	2018 in €	2019 in €	2020 in €	in €	in €	in €	in €	in €	in €	in €	in €	in €	in €	in €	in €	in €
1	2	3	4	5	6	7	8	9	10	11	12	13	14	15	16	17	18	19	20	
<b>Gesamtwerte</b>																				
14 +	Einzahlungen aus Vorräten	0,00	0	0	0	0	0	0	0	0	0	0	0	0	21.529	21.529	21.529	0	0	
	68831000 Fertige Erzeugnisse	0,00	0	0	0	0	0	0	0	0	0	0	0	0	21.529	21.529	21.529	0	0	
15 =	Summe der Einzahlungen aus Investitionstätigkeit	0,00	0	0	0	0	0	0	0	0	0	0	0	0	21.529	21.529	21.529	0	0	
16 -	Auszahlungen für immaterielle Vermögensgegenstände	0,00	0	225.000	0	0	0	0	0	0	0	0	0	0	0	0	0	225.000	0	0
	78440000 Auszahlungen für Anzahlungen immaterieller Vermögensgegenstände	0,00	0	225.000	0	0	0	0	0	0	0	0	0	0	0	0	0	225.000	0	0
21 =	Summe der Auszahlungen aus Investitionstätigkeit	0,00	0	225.000	0	0	0	0	0	0	0	0	0	0	0	0	0	225.000	0	0
	darunter:																			
22 =	Saldo aus den Ein- und Auszahlungen aus Investitionstätigkeit	0,00	0	-225.000	0	0	0	0	0	0	0	0	0	0	21.529	-203.470	21.529	0	0	
<b>Ohne Projektzuordnung</b>																				
14 +	Einzahlungen aus Vorräten	0,00	0	0	0	0	0	0	0	0	0	0	0	0	21.529	21.529	21.529	0	0	
	68831000 Fertige Erzeugnisse	0,00	0	0	0	0	0	0	0	0	0	0	0	0	21.529	21.529	21.529	0	0	
15 =	Summe der Einzahlungen aus Investitionstätigkeit	0,00	0	0	0	0	0	0	0	0	0	0	0	0	21.529	21.529	21.529	0	0	
	darunter:																			
22 =	Saldo aus den Ein- und Auszahlungen aus Investitionstätigkeit	0,00	0	0	0	0	0	0	0	0	0	0	0	0	21.529	21.529	21.529	0	0	
<b>407 Mehrzweckgebäude Seebrückenvorplatz</b>																				
16 -	Auszahlungen für immaterielle Vermögensgegenstände	0,00	0	225.000	0	0	0	0	0	0	0	0	0	0	0	0	0	225.000	0	0
	78440000 Auszahlungen für Anzahlungen immaterieller Vermögensgegenstände	0,00	0	225.000	0	0	0	0	0	0	0	0	0	0	0	0	0	225.000	0	0
	Zuschuss zur Errichtung des Mehrzweckgebäudes am Seebrückenvorplatz abhängig von der Förderhöhe																			
21 =	Summe der Auszahlungen aus Investitionstätigkeit	0,00	0	225.000	0	0	0	0	0	0	0	0	0	0	0	0	0	225.000	0	0
	darunter:																			
22 =	Saldo aus den Ein- und Auszahlungen aus Investitionstätigkeit	0,00	0	-225.000	0	0	0	0	0	0	0	0	0	0	0	0	0	-225.000	0	0





# Investitionsprogramm 2017

Gemeinde: 01 Graal-Mürzitz

Sachgebiet **03 Teilhaushalt Bauamt**  
 Produkt **11401 Zentrales Grundstücks- und Gebäudemanagement**

lfd. Nr.	Ergebnisse des Haushaltsvorjahres	Ansätze des Haushaltsvorjahres einschl. Nachträge			Ansatz des Haushaltsjahres			Planungsdaten des zweiten Haushaltsfolgejahres			Planungsdaten des dritten Haushaltsfolgejahres			Planungsdaten der weiteren Haushaltsjahre bis zum Abschluss der Maßnahme			bis einschließlich des Haushaltsjahres gestellte Mittel			Gesamt -auszahlungen			davon bereits geleistet			
		2015 in €	2016 in €	2017 in €	2018 in €	2019 in €	2020 in €	7	8	9	10															
<b>Ohne Projektzuordnung</b>																										
	0,00	0	0	0	0	0	0	0	0	0	0	0	0	0	0	0	0	0	0	0	0	0	0	0		
	0,00	0	0	0	0	0	0	0	0	0	0	0	0	0	0	0	0	0	0	0	0	0	0	0		
14 +	36.990,00	0	0	0	0	0	0	0	0	0	0	0	0	0	0	0	0	0	0	0	0	0	0	0	0	
	36.990,00	0	0	0	0	0	0	0	0	0	0	0	0	0	0	0	0	0	0	0	0	0	0	0	0	
15 =	165.351,16	20.000	10.000	0	0	0	0	0	0	0	0	0	0	0	0	0	0	0	0	0	0	0	0	0	0	
<b>Summe der Einzahlungen aus Investitionstätigkeit</b>																										
17 -	0,00	2.300	0	0	0	0	0	0	0	0	0	0	0	0	0	0	0	0	0	0	0	0	0	0	0	0
	0,00	0	0	0	0	0	0	0	0	0	0	0	0	0	0	0	0	0	0	0	0	0	0	0	0	0
<b>78510229 Auszahlungen für Grünflächen / Sonstige</b>																										
2016: Graal 1 Flst. 184/51, 211/4, 184/55, 184/56, 184/57																										
2017: Graal 2 Flst. 734																										
20 -	0,00	2.300	0	0	0	0	0	0	0	0	0	0	0	0	0	0	0	0	0	0	0	0	0	0	0	0
	0,00	0	0	0	0	0	0	0	0	0	0	0	0	0	0	0	0	0	0	0	0	0	0	0	0	0
21 =	0,00	2.300	0	0	0	0	0	0	0	0	0	0	0	0	0	0	0	0	0	0	0	0	0	0	0	0
<b>Summe der Auszahlungen aus Investitionstätigkeit</b>																										
darunter:																										
22 =	165.351,16	17.700	10.000	0	0	0	0	0	0	0	0	0	0	0	0	0	0	0	0	0	0	0	0	0	0	0
<b>Unterhalb der Wertgrenze</b>																										
17 -	0,00	0	0	0	0	0	0	0	0	0	0	0	0	0	0	0	0	0	0	0	0	0	0	0	0	0
	0,00	0	0	0	0	0	0	0	0	0	0	0	0	0	0	0	0	0	0	0	0	0	0	0	0	0
<b>78590960 Auszahlungen für Anlagen im Bau</b>																										
21 =	0,00	0	0	0	0	0	0	0	0	0	0	0	0	0	0	0	0	0	0	0	0	0	0	0	0	0
<b>Summe der Auszahlungen aus Investitionstätigkeit</b>																										
darunter:																										
22 =	0,00	0	0	0	0	0	0	0	0	0	0	0	0	0	0	0	0	0	0	0	0	0	0	0	0	0
<b>Saldo aus den Ein- und Auszahlungen aus Investitionstätigkeit</b>																										
7.081																										
7.081																										
7.081																										
-7.081																										
-7.081																										



# Investitionsprogramm 2017


Gemeinde: 01 Graal-Müritz

Sachgebiet 03 Teilhaushalt Bauamt  
 Produkt 51103 Dorferneuerung und Städtebauförderung

lfd. Nr.	Ergebnisse des Haushaltsvorjahres	Ansätze des Haushaltsvorjahres einschl. Nachträge		Ansatz des Haushaltsjahres		Planungsdaten des Haushaltsfolgejahres		Planungsdaten des zweiten Haushaltsfolgejahres		Planungsdaten des dritten Haushaltsfolgejahres		Planungsdaten der weiteren Haushaltsjahre bis zum Abschluss der Maßnahme		bis einschließlich des Haushaltsjahres bereitgestellte Mittel		Gesamt -aus- zahlungen		davon bereits geleistet	
		2015 in €	2016 in €	2017 in €	2018 in €	2019 in €	2020 in €	in €	in €	in €	in €	in €	in €	in €	in €	in €	in €	in €	in €
1	2	3	4	5	6	7	8	9	10										
<b>Gesamtwerte</b>																			
13 +	16.635,55	28.500	28.500	28.500	28.700	28.700	28.700	28.700	28.700	28.700	0	130.187	244.787	0					
	16.635,55	28.500	28.500	28.500	28.700	28.700	28.700	28.700	28.700	28.700	0	130.187	244.787	0					
15 =	16.635,55	28.500	28.500	28.500	28.700	28.700	28.700	28.700	28.700	28.700	0	130.187	244.787	0					
22 =	16.635,55	28.500	28.500	28.500	28.700	28.700	28.700	28.700	28.700	28.700	0	130.187	244.787	0					

Einzahlungen aus sonstigen Ausleihungen und Kreditgewährungen  
 68760000 Einzahlungen aus sonstigen Ausleihungen und Kreditgewährungen vom sonstigen inländischen Bereich  
 Summe der Einzahlungen aus Investitionstätigkeit  
 darunter:  
 Saldo aus den Ein- und Auszahlungen aus Investitionstätigkeit






# Investitionsprogramm 2017

Gemeinde: 01 Graal-Müritz

Sachgebiet  
 Produkt

03 Teilhaushalt Bauamt  
 52102 Bauverwaltung

lfd. Nr.	Ergebnisse des Haushaltsvorjahres	Ansätze des Haushaltsvorjahres einschl. Nachträge		Ansatz des Haushaltsjahres		Planungsdaten des Haushaltsfolgejahres		Planungsdaten des zweiten Haushaltsfolgejahres		Planungsdaten des dritten Haushaltsfolgejahres		Planungsdaten der weiteren Haushaltsjahre bis zum Abschluss der Maßnahme		bis einschließlich des Haushaltsjahres gestellte Mittel		Gesamt -auszahlungen		davon bereits geleistet		
		2015 in €	2016 in €	2017 in €	2018 in €	2019 in €	2020 in €	in €	in €	in €	in €	in €	in €	in €	in €	in €	in €	in €	in €	in €
1	2	3	4	5	6	7	8	9	10											
<b>Gesamtwerte</b>																				
17	0,00	0	0	0	0	0	0	0	0	0	0	0	0	0	0	51.194	51.194	0	0	
	0,00	0	0	0	0	0	0	0	0	0	0	0	0	0	0	51.194	51.194	0	0	
21	0,00	0	0	0	0	0	0	0	0	0	0	0	0	0	0	51.194	51.194	0	0	
22	0,00	0	0	0	0	0	0	0	0	0	0	0	0	0	0	-51.194	-51.194			




# Investitionsprogramm 2017

Gemeinde: 01 Graal-Müritz

Seite : 18  
 Datum: 27.02.2017  
 Uhrzeit: 14:53:44

Sachgebiet 03 Teilhaushalt Bauamt  
 Produkt 54101 Gemeindestraßen, Wege und Plätze

lfd. Nr.	Ergebnisse des Haushaltsvorjahres	Ansätze des Haushaltsvorjahres einschl. Nachträge	Ansatz des Haushaltsjahres	Planungsdaten des Haushaltsjahres	Planungsdaten des zweiten Haushaltsjahres	Planungsdaten des dritten Haushaltsjahres	Planungsdaten der weiteren Haushaltsjahre bis zum Abschluss der Maßnahme	bis einschließlich des Haushaltsjahres bereitgestellte Mittel	Gesamt-auszahlungen	davon bereits geleistet										
											2015	2016	2017	2018	2019	2020	7	8	9	10
											in €	in €	in €	in €	in €	in €	in €	in €	in €	in €
8	0,00	0	25.000	0	0	0	0	0	25.000	0										
	0,00	0	25.000	0	0	0	0	0	25.000	0										
9	38.988,88	22.500	178.000	0	0	0	0	328.406	506.406	0										
	80,00	0	0	0	0	0	0	3.915	3.915	0										
	38.908,88	22.500	178.000	0	0	0	0	324.491	502.491	0										
11	0,00	0	0	0	0	0	0	8.430	8.430	0										
	0,00	0	0	0	0	0	0	8.430	8.430	0										
14	0,00	0	0	0	0	0	0	2.700	2.700	0										
	0,00	0	0	0	0	0	0	2.700	2.700	0										
15	38.988,88	22.500	203.000	0	0	0	0	339.536	542.536	0										
16	0,00	0	0	0	0	0	0	2.788	2.788	0										
	0,00	0	0	0	0	0	0	2.788	2.788	0										
17	90.711,87	122.100	404.000	0	0	0	0	496.111	900.111	0										
	0,00	0	0	0	0	0	0	2.040	2.040	0										
	1.590,68	0	0	0	0	0	0	4.594	4.594	0										
	0,00	0	0	0	0	0	0	4.622	4.622	0										
	0,00	100	0	0	0	0	0	2.560	2.560	0										
	1.500,00	0	0	0	0	0	0	56.369	56.369	0										
	1.673,14	0	20.000	0	0	0	0	3.576	23.576	0										
	85.948,05	122.000	384.000	0	0	0	0	422.347	806.347	0										
21	90.711,87	122.100	404.000	0	0	0	0	498.899	902.899	0										
darunter:																				



# Investitionsprogramm 2017

Gemeinde: 01 Graal-Müritz

Sachgebiet  
Produkt

03 Teilhaushalt Bauamt  
54101 Gemeindestraßen, Wege und Plätze

lfd. Nr.	Ergebnisse des Haushaltsvorjahres	Ansätze des Haushaltsjahres einschl. Nachträge	Ansatz des Haushaltsjahres	Planungsdaten des Haushaltsfolgejahres	Planungsdaten des zweiten Haushaltsfolgejahres	Planungsdaten des dritten Haushaltsfolgejahres	Planungsdaten der weiteren Haushaltsjahre bis zum Abschluss der Maßnahme	bis einschließlich des Haushaltsjahres bereitgestellte Mittel	Gesamt -auszahlungen	davon bereits geleistet
	1	2	3	4	5	6	7	8	9	10
<b>Gesamtwerte</b>										
22 =	-51.722,99	-99.600	-201.000	0	0	0	0	-159.362	-360.362	0
<b>Ohne Projektzuordnung</b>										
9 +	80,00	0	0	0	0	0	0	289	289	0
	80,00	0	0	0	0	0	0	289	289	0
11 +	0,00	0	0	0	0	0	0	8.430	8.430	0
	0,00	0	0	0	0	0	0	8.430	8.430	0
14 +	0,00	0	0	0	0	0	0	2.700	2.700	0
	0,00	0	0	0	0	0	0	2.700	2.700	0
15 =	80,00	0	0	0	0	0	0	11.419	11.419	0
16 -	0,00	0	0	0	0	0	0	2.788	2.788	0
	0,00	0	0	0	0	0	0	2.788	2.788	0
17 -	4.763,82	100	20.000	0	0	0	0	73.763	93.763	0
	0,00	0	0	0	0	0	0	2.040	2.040	0
	1.590,68	0	0	0	0	0	0	4.594	4.594	0
	0,00	0	0	0	0	0	0	4.622	4.622	0
	0,00	100	0	0	0	0	0	2.560	2.560	0
	1.500,00	0	0	0	0	0	0	56.369	56.369	0
	1.673,14	0	20.000	0	0	0	0	3.576	23.576	0
21 =	4.763,82	100	20.000	0	0	0	0	76.551	96.551	0
22 =	-4.683,82	-100	-20.000	0	0	0	0	-65.131	-85.131	0
<b>Unterhalb der Wertgrenze</b>										






# Investitionsprogramm 2017

Gemeinde: 01 Graal-Müritz

Sachgebiet  
Produkt

03 Teilhaushalt Bauamt  
54101 Gemeindestraßen, Wege und Plätze

lfd. Nr.	Ergebnisse des Haushaltsvorjahres	Ansätze des Haushaltsvorjahres einschl. Nachträge	Ansatz des Haushaltsjahres	Planungsdaten des Haushaltsfolgejahres	Planungsdaten des zweiten Haushaltsfolgejahres	Planungsdaten des dritten Haushaltsfolgejahres	Planungsdaten der weiteren Haushaltsjahre bis zum Abschluss der Maßnahme	bis einschließlich Jahres bereitgestellte Mittel	Gesamt -auszahlungen	davon bereits geleistet
	2015 in €	2016 in €	2017 in €	2018 in €	2019 in €	2020 in €	7 in €	8 in €	9 in €	10 in €
<b>112</b>	<b>Ausbau Koppelweg</b>									
22 =	8.613,94	0	0	0	0	0	0	8.613	8.613	0
<b>113</b>	<b>Ausbau Weidenweg</b>									
9 +	7.063,73	0	0	0	0	0	0	7.063	7.063	0
	7.063,73	0	0	0	0	0	0	7.063	7.063	0
15 =	7.063,73	0	0	0	0	0	0	7.063	7.063	0
22 =	7.063,73	0	0	0	0	0	0	7.063	7.063	0
<b>118</b>	<b>Gehweg Zur Eselswiese</b>									
9 +	0,00	7.500	0	0	0	0	0	7.500	7.500	0
	0,00	7.500	0	0	0	0	0	7.500	7.500	0
15 =	0,00	7.500	0	0	0	0	0	7.500	7.500	0
22 =	0,00	7.500	0	0	0	0	0	7.500	7.500	0
<b>120</b>	<b>Ausbau Schwanenberg</b>									
9 +	0,00	0	18.000	0	0	0	0	0	18.000	0
	0,00	0	18.000	0	0	0	0	0	18.000	0
15 =	0,00	0	18.000	0	0	0	0	0	18.000	0
17 -	0,00	0	36.000	0	0	0	0	0	36.000	0
	0,00	0	36.000	0	0	0	0	0	36.000	0
21 =	0,00	0	36.000	0	0	0	0	0	36.000	0
22 =	0,00	0	-18.000	0	0	0	0	0	-18.000	0
<b>121</b>	<b>Ausbau Kurstraße</b>									
9 +	0,00	0	160.000	0	0	0	0	0	160.000	0
	0,00	0	160.000	0	0	0	0	0	160.000	0
15 =	0,00	0	160.000	0	0	0	0	0	160.000	0




# Investitionsprogramm 2017

Gemeinde: 01 Graal-Müritz

Sachgebiet 03 Teilhaushalt Bauamt  
 Produkt 54101 Gemeindestraßen, Wege und Plätze

Ifd. Nr.	Ergebnisse des Haushaltsvorjahres	Ansätze des Haushaltsvorjahres einschl. Nachträge	Ansatz des Haushaltsjahres	Planungsdaten des Haushaltsfolgejahres	Planungsdaten des zweiten Haushaltsfolgejahres	Planungsdaten des dritten Haushaltsfolgejahres	Planungsdaten der weiteren Haushaltsjahre bis zum Abschluss der Maßnahme	bis einschließlich des Haushaltsjahres gestellte Mittel	Gesamt -auszahlungen	davon bereits geleistet
<b>121 Ausbau Kurstraße</b>										
17	-	0,00	0	0	0	0	0	0	0	0
		0,00	0	0	0	0	0	0	0	0
		0,00	0	0	0	0	0	0	0	0
21	=									
22	=	0,00	0	0	0	0	0	0	-160.000	0
<b>315 Fahrradstellanlage</b>										
8	+	0,00	0	0	0	0	0	0	25.000	0
		0,00	0	0	0	0	0	0	25.000	0
		0,00	0	0	0	0	0	0	25.000	0
15	=									
17	-	0,00	0	0	0	0	0	0	28.000	0
		0,00	0	0	0	0	0	0	28.000	0
21	=									
22	=	0,00	0	0	0	0	0	0	28.000	0
22	=	0,00	0	0	0	0	0	0	-3.000	0



# Investitionsprogramm 2017

Gemeinde: 01 Graal-Müritz


Sachgebiet  
Produkt

03 Teilhaushalt Bauamt  
54701 ÖPNV

lfd. Nr.	Ergebnisse des Haushaltsvorjahres	Ansätze des Haushaltsvorjahres einschl. Nachträge		Ansatz des Haushaltsjahres		Planungsdaten des Haushaltsjahres		Planungsdaten des zweiten Haushaltsjahres		Planungsdaten des dritten Haushaltsjahres		Planungsdaten der weiteren Haushaltsjahre bis zum Abschluss der Maßnahme		bis einschließlich Jahres bereitgestellte Mittel		Gesamt -auszahlungen		davon bereits geleistet		
		2015 in €	2016 in €	2017 in €	2018 in €	2019 in €	2020 in €	in €	in €	in €	in €	in €	in €	in €	in €	in €	in €	in €	in €	in €
1	2	3	4	5	6	7	8	9	10											
<b>Gesamtwerte</b>																				
8	+	0,00	7.000	0	0	0	0	0	0	0	0	0	0	0	7.000	7.000	7.000	0	0	
		0,00	7.000	0	0	0	0	0	0	0	0	0	0	0	7.000	7.000	7.000	0	0	
15	=	0,00	7.000	0	0	0	0	0	0	0	0	0	0	0	7.000	7.000	7.000	0	0	
17	-	0,00	9.400	0	0	0	0	0	0	0	0	0	0	0	9.400	9.400	9.400	0	0	
		0,00	9.400	0	0	0	0	0	0	0	0	0	0	0	9.400	9.400	9.400	0	0	
21	=	0,00	9.400	0	0	0	0	0	0	0	0	0	0	0	9.400	9.400	9.400	0	0	
22	=	0,00	-2.400	0	0	0	0	0	0	0	0	0	0	0	-2.400	-2.400	-2.400	0	0	
<b>Unterhalb der Wertgrenze</b>																				
8	+	0,00	7.000	0	0	0	0	0	0	0	0	0	0	0	7.000	7.000	7.000	0	0	
		0,00	7.000	0	0	0	0	0	0	0	0	0	0	0	7.000	7.000	7.000	0	0	
15	=	0,00	7.000	0	0	0	0	0	0	0	0	0	0	0	7.000	7.000	7.000	0	0	
17	-	0,00	9.400	0	0	0	0	0	0	0	0	0	0	0	9.400	9.400	9.400	0	0	
		0,00	9.400	0	0	0	0	0	0	0	0	0	0	0	9.400	9.400	9.400	0	0	
21	=	0,00	9.400	0	0	0	0	0	0	0	0	0	0	0	9.400	9.400	9.400	0	0	
22	=	0,00	-2.400	0	0	0	0	0	0	0	0	0	0	0	-2.400	-2.400	-2.400	0	0	








# Investitionsprogramm 2017

Gemeinde: 01 Graal-Müritz

Sachgebiet 03 Teilhaushalt Bauamt  
 Produkt 55101 Öffentliches Grün/Landschaftsbau

lfd. Nr.	Ergebnisse des Haushaltsvorjahres	Ansätze des Haushaltsjahres		Ansätze des Haushaltsjahres einschl. Nachträge		Ansatz des Haushaltsjahres		Planungsdaten des Haushaltsjahres		Planungsdaten des zweiten Haushaltsjahres		Planungsdaten des dritten Haushaltsjahres		Planungsdaten der weiteren Haushaltsjahre bis zum Abschluss der Maßnahme		bis einschließlich des Haushaltsjahres bereitgestellte Mittel		Gesamt -auszahlungen		davon bereits geleistet	
		2015 in €	2016 in €	2017 in €	2018 in €	2019 in €	2020 in €	2018 in €	2019 in €	2020 in €	in €	in €	in €	in €	in €	in €	in €	in €	in €	in €	in €
<b>314 Kurwald Graal-Müritz</b>																					
8	+	0,00	170.000	126.000	0	0	0	0	0	0	0	0	0	0	0	170.000	296.000	296.000	0	0	
		0,00	170.000	126.000	0	0	0	0	0	0	0	0	0	0	0	170.000	296.000	296.000	0	0	
15	=	0,00	170.000	126.000	0	0	0	0	0	0	0	0	0	0	0	170.000	296.000	296.000	0	0	
17	-	12.051,78	238.000	200.000	0	0	0	0	0	0	0	0	0	0	0	250.051	450.051	450.051	0	0	
		12.051,78	238.000	200.000	0	0	0	0	0	0	0	0	0	0	0	250.051	450.051	450.051	0	0	
21	=	12.051,78	238.000	200.000	0	0	0	0	0	0	0	0	0	0	0	250.051	450.051	450.051	0	0	
22	=	-12.051,78	-68.000	-74.000	0	0	0	0	0	0	0	0	0	0	0	-80.051	-154.051	-154.051	0	0	
<b>316 Parkanlage "Zur Seebrücke"</b>																					
8	+	0,00	0	75.000	0	0	0	0	0	0	0	0	0	0	0	0	75.000	75.000	75.000	0	0
		0,00	0	75.000	0	0	0	0	0	0	0	0	0	0	0	0	75.000	75.000	75.000	0	0
15	=	0,00	0	75.000	0	0	0	0	0	0	0	0	0	0	0	0	75.000	75.000	75.000	0	0
17	-	0,00	0	150.000	0	0	0	0	0	0	0	0	0	0	0	0	150.000	150.000	150.000	0	0
		0,00	0	150.000	0	0	0	0	0	0	0	0	0	0	0	0	150.000	150.000	150.000	0	0
21	=	0,00	0	150.000	0	0	0	0	0	0	0	0	0	0	0	0	150.000	150.000	150.000	0	0
22	=	0,00	0	-75.000	0	0	0	0	0	0	0	0	0	0	0	0	-75.000	-75.000	-75.000	0	0





# Investitionsprogramm 2017

Gemeinde: 01 Graal-Müritz


Seite : 27

Datum: 27.02.2017

Uhrzeit: 14:53:44

Sachgebiet 03 Teilhaushalt Bauamt  
Produkt 55201 Gewässerunterhaltung

		Bereich												
21	=	Summe der Auszahlungen aus Investitionstätigkeit	16.820,37	100	0	0	0	0	0	0	0	197.209	197.209	0
		darunter:												
22	=	Saldo aus den Ein- und Auszahlungen aus Investitionstätigkeit	-16.820,37	-100	0	0	0	0	0	0	0	-197.209	-197.209	0



# Investitionsprogramm 2017


Gemeinde: 01 Graal-Müritz

Seite : 28  
 Datum: 27.02.2017  
 Uhrzeit: 14:53:44

Sachgebiet 03 Teilhaushalt Bauamt  
 Produkt 55501 Kommunale Forstwirtschaft

lfd. Nr.	Ergebnisse des Haushaltsvorjahres	Ansätze des Haushaltsvorjahres einschl. Nachträge		Ansatz des Haushaltsjahres		Planungsdaten des Haushaltsfolgejahres		Planungsdaten des zweiten Haushaltsfolgejahres		Planungsdaten des dritten Haushaltsfolgejahres		Planungsdaten der weiteren Haushaltsjahre bis zum Abschluss der Maßnahme		bis einschließlich des Haushaltsjahres bereitgestellte Mittel		Gesamtauszahlungen		davon bereits geleistet	
		2015 in €	2016 in €	2017 in €	2018 in €	2019 in €	2020 in €	in €	in €	in €	in €	in €	in €	in €	in €	in €	in €	in €	in €
<b>Gesamtwerte</b>																			
11	+	0,00	0	0	0	0	0	0	0	0	0	0	0	0	32.434	32.434	0	0	0
		0,00	0	0	0	0	0	0	0	0	0	0	0	0	31.925	31.925	0	0	0
		0,00	0	0	0	0	0	0	0	0	0	0	0	0	508	508	0	0	0
14	+	27.332,54	500	500	500	500	500	500	500	500	500	500	500	500	538.630	538.630	540.630	0	0
		27.332,54	500	500	500	500	500	500	500	500	500	500	500	500	44.630	44.630	46.630	0	0
		0,00	0	0	0	0	0	0	0	0	0	0	0	0	494.000	494.000	494.000	0	0
15	=	27.332,54	500	500	500	500	500	500	500	500	500	500	500	500	571.064	571.064	573.064	0	0
17	-	2.142,38	0	0	0	0	0	0	0	0	0	0	0	0	4.941	4.941	4.941	0	0
		0,00	0	0	0	0	0	0	0	0	0	0	0	0	198	198	198	0	0
		2.142,38	0	0	0	0	0	0	0	0	0	0	0	0	4.742	4.742	4.742	0	0
21	=	2.142,38	0	0	0	0	0	0	0	0	0	0	0	0	4.941	4.941	4.941	0	0
22	=	25.190,16	500	500	500	500	500	500	500	500	500	500	500	500	566.123	566.123	568.123	0	0





**Sachgebiet**  
**Produkt**  
 04 Teilhaushalt Ordnungsamt / Einwohnermelde- und Standesamt  
 12601 Einrichtungen des Brandschutzes Freiwillige Feuerwehr


Ifo. Nr.	Ergebnisse des Haushaltsvorjahres	Ansätze des Haushaltsvorjahres einschl. Nachträge		Ansatz des Haushaltsjahres		Planungsdaten des Haushaltsjahres		Planungsdaten des zweiten Haushaltsjahres		Planungsdaten des dritten Haushaltsjahres		Planungsdaten der weiteren Haushaltsjahre bis zum Abschluss der Maßnahme		bis einschließlich des Haushaltsjahres gestellte Mittel		Gesamt -auszahlungen		davon bereits geleistet		
		2015	2016	2017	2018	2019	2020	in €	in €	in €	in €	in €	in €	in €	in €	in €	in €	in €	in €	
1	in €	in €	in €	in €	in €	in €	in €	in €	in €	in €	in €	in €	in €	in €	in €	in €	in €	in €	in €	
<b>8</b>	<b>+</b>	3.500,00	0,00	0,00	0,00	0,00	0,00	0,00	0,00	0,00	0,00	0,00	0,00	0,00	194.000	194.000	0	0	0	
		68142000 Investitionszuwendungen vom Land	0,00	0,00	0,00	0,00	0,00	0,00	0,00	0,00	0,00	0,00	0,00	0,00	100.500	100.500	0	0	0	
		68143000 Investitionszuwendungen von Gemeinden und Gemeindeverbänden	3.500,00	0,00	0,00	0,00	0,00	0,00	0,00	0,00	0,00	0,00	0,00	0,00	93.500	93.500	0	0	0	
<b>9</b>	<b>+</b>	2.600,00	0,00	0,00	0,00	0,00	0,00	0,00	0,00	0,00	0,00	0,00	0,00	0,00	7.700	7.700	0	0	0	
		Einzahlungen aus Beiträgen und ähnlichen Entgelten	0,00	0,00	0,00	0,00	0,00	0,00	0,00	0,00	0,00	0,00	0,00	0,00	2.600	2.600	0	0	0	
		68250000 Beiträge und ähnliche Entgelte / vom privaten Bereich	2.600,00	0,00	0,00	0,00	0,00	0,00	0,00	0,00	0,00	0,00	0,00	0,00	2.600	2.600	0	0	0	
		68260000 Anzahlungen für Beiträge	0,00	0,00	0,00	0,00	0,00	0,00	0,00	0,00	0,00	0,00	0,00	0,00	5.100	5.100	0	0	0	
<b>11</b>	<b>+</b>	0,00	0,00	0,00	0,00	0,00	0,00	0,00	0,00	0,00	0,00	0,00	0,00	0,00	5.000	5.000	0	0	0	
		Einzahlungen aus Sachanlagen	0,00	0,00	0,00	0,00	0,00	0,00	0,00	0,00	0,00	0,00	0,00	0,00	5.000	5.000	0	0	0	
		66560714 Einzahlungen für Brand-, Rettungs- und Katastrophenschutzfahrzeuge	0,00	0,00	0,00	0,00	0,00	0,00	0,00	0,00	0,00	0,00	0,00	0,00	5.000	5.000	0	0	0	
<b>15</b>	<b>=</b>	<b>6.100,00</b>	<b>0</b>	<b>0</b>	<b>0</b>	<b>0</b>	<b>0</b>	<b>0</b>	<b>0</b>	<b>0</b>	<b>0</b>	<b>0</b>	<b>0</b>	<b>0</b>	<b>206.700</b>	<b>206.700</b>	<b>0</b>	<b>0</b>	<b>0</b>	
<b>17</b>	<b>-</b>	16.444,52	52.600	125.000	0	0	0	0	0	0	0	0	0	0	75.922	200.922	0	0	0	
		Auszahlungen für Sachanlagen	0,00	12.000	0	0	0	0	0	0	0	0	0	0	12.000	12.000	0	0	0	
		76560714 Auszahlungen für Brand-, Rettungs- und Katastrophenschutzfahrzeuge	0,00	26.000	0	0	0	0	0	0	0	0	0	0	28.761	28.761	0	0	0	
		76560725 Auszahlungen für Technische Anlagen des Brand-, Hochwasser- und Katastrophenschutzes	2.761,40	12.100	0	0	0	0	0	0	0	0	0	0	26.581	26.581	0	0	0	
		76570821 Auszahlungen für Betriebsausstattung	13.683,12	0	0	0	0	0	0	0	0	0	0	0	0	0	0	0	0	
		Betriebs- und Geschäftsausstattung für Brand- und Katastrophenschutz über EP 1.000,00 € netto	0,00	1.500	0	0	0	0	0	0	0	0	0	0	1.500	1.500	0	0	0	
		76570822 Auszahlungen für Geschäftsausstattung	0,00	1.000	0	0	0	0	0	0	0	0	0	0	7.079	7.079	0	0	0	
		76570829 Auszahlungen für Sonstige Betriebs- und Geschäftsausstattung	0,00	0,00	0	0	0	0	0	0	0	0	0	0	0	0	0	0	0	
		76590960 Auszahlungen für Anlagen im Bau	0,00	0	125.000	0	0	0	0	0	0	0	0	0	125.000	125.000	0	0	0	
<b>21</b>	<b>=</b>	<b>16.444,52</b>	<b>52.600</b>	<b>125.000</b>	<b>0</b>	<b>0</b>	<b>0</b>	<b>0</b>	<b>0</b>	<b>0</b>	<b>0</b>	<b>0</b>	<b>0</b>	<b>0</b>	<b>75.922</b>	<b>200.922</b>	<b>0</b>	<b>0</b>	<b>0</b>	
		darunter:																		
<b>22</b>	<b>=</b>	<b>-10.344,52</b>	<b>-52.600</b>	<b>-125.000</b>	<b>0</b>	<b>0</b>	<b>0</b>	<b>0</b>	<b>0</b>	<b>0</b>	<b>0</b>	<b>0</b>	<b>0</b>	<b>0</b>	<b>130.777</b>	<b>5.777</b>	<b>0</b>	<b>0</b>	<b>0</b>	
<b>Ohne Projektzuordnung</b>																				
<b>8</b>	<b>+</b>	3.500,00	0,00	0,00	0,00	0,00	0,00	0,00	0,00	0,00	0,00	0,00	0,00	0,00	194.000	194.000	0	0	0	
		Einzahlungen aus Investitionszuwendungen	0,00	0,00	0,00	0,00	0,00	0,00	0,00	0,00	0,00	0,00	0,00	0,00	100.500	100.500	0	0	0	
		68142000 Investitionszuwendungen vom Land	3.500,00	0,00	0,00	0,00	0,00	0,00	0,00	0,00	0,00	0,00	0,00	0,00	93.500	93.500	0	0	0	
		68143000 Investitionszuwendungen von Gemeinden und Gemeindeverbänden	0,00	0,00	0,00	0,00	0,00	0,00	0,00	0,00	0,00	0,00	0,00	0,00	7.700	7.700	0	0	0	
<b>9</b>	<b>+</b>	2.600,00	0,00	0,00	0,00	0,00	0,00	0,00	0,00	0,00	0,00	0,00	0,00	0,00	2.600	2.600	0	0	0	
		Einzahlungen aus Beiträgen und ähnlichen Entgelten	0,00	0,00	0,00	0,00	0,00	0,00	0,00	0,00	0,00	0,00	0,00	0,00	2.600	2.600	0	0	0	
		68250000 Beiträge und ähnliche Entgelte / vom privaten Bereich	2.600,00	0,00	0,00	0,00	0,00	0,00	0,00	0,00	0,00	0,00	0,00	0,00	2.600	2.600	0	0	0	
		68260000 Anzahlungen für Beiträge	0,00	0,00	0,00	0,00	0,00	0,00	0,00	0,00	0,00	0,00	0,00	0,00	5.100	5.100	0	0	0	



Sachgebiet  
 Produkt

04 Teilhaushalt Ordnungsamt / Einwohnermelde- und Standesamt  
 12601 Einrichtungen des Brandschutzes Freiwillige Feuerwehr

I.d. Nr.	Ergebnisse des Haushaltsvorjahres	Ansätze des Haushaltsjahres einschl. Nachträge		Ansatz des Haushaltsjahres		Planungsdaten des Haushaltsjahres		Planungsdaten des zweiten Haushaltsjahres		Planungsdaten des dritten Haushaltsjahres		Planungsdaten der weiteren Haushaltsjahre bis zum Abschluss der Maßnahme	bis einschließlich des Haushaltsjahres bereitgestellte Mittel	Gesamt -auszahlungen	davon bereits geleistet
		2015 in €	2016 in €	2017 in €	2018 in €	2019 in €	2020 in €	7	8	9	10				
<b>Ohne Projektzuordnung</b>															
11	+ Einzahlungen aus Sachanlagen	0,00	0	0	0	0	0	0	0	0	0	0	5.000	5.000	0
	68560714 Einzahlungen für Brand-, Rettungs- und Katastrophenschutzfahrzeuge	0,00	0	0	0	0	0	0	0	0	0	0	5.000	5.000	0
15	= <b>Summe der Einzahlungen aus Investitionstätigkeit</b>	<b>6.100,00</b>	<b>0</b>	<b>0</b>	<b>0</b>	<b>0</b>	<b>0</b>	<b>0</b>	<b>0</b>	<b>0</b>	<b>0</b>	<b>0</b>	<b>206.700</b>	<b>206.700</b>	<b>0</b>
17	- Auszahlungen für Sachanlagen	13.683,12	26.600	0	0	0	0	0	0	0	0	0	47.161	47.161	0
	78560714 Auszahlungen für Brand-, Rettungs- und Katastrophenschutzfahrzeuge	0,00	12.000	0	0	0	0	0	0	0	0	0	12.000	12.000	0
	78570821 Auszahlungen für Betriebsausstattung	13.683,12	12.100	0	0	0	0	0	0	0	0	0	26.581	26.581	0
	Betriebs- und Geschäftsausstattung für Brand- und Katastrophenschutz über EP 1.000,00 € netto														
	78570822 Auszahlungen für Geschäftsausstattung	0,00	1.500	0	0	0	0	0	0	0	0	0	1.500	1.500	0
	78570823 Auszahlungen für Sonstige Betriebs- und Geschäftsausstattung	0,00	1.000	0	0	0	0	0	0	0	0	0	7.079	7.079	0
21	= <b>Summe der Auszahlungen aus Investitionstätigkeit</b>	<b>13.683,12</b>	<b>26.600</b>	<b>0</b>	<b>0</b>	<b>0</b>	<b>0</b>	<b>0</b>	<b>0</b>	<b>0</b>	<b>0</b>	<b>0</b>	<b>47.161</b>	<b>47.161</b>	<b>0</b>
	darunter:														
22	= <b>Saldo aus den Ein- und Auszahlungen aus Investitionstätigkeit</b>	<b>-7.583,12</b>	<b>-26.600</b>	<b>0</b>	<b>0</b>	<b>0</b>	<b>0</b>	<b>0</b>	<b>0</b>	<b>0</b>	<b>0</b>	<b>0</b>	<b>159.538</b>	<b>159.538</b>	<b>0</b>
<b>Unterhalb der Wertgrenze</b>															
17	- Auszahlungen für Sachanlagen	2.761,40	26.000	0	0	0	0	0	0	0	0	0	28.761	28.761	0
	78560725 Auszahlungen für Technische Anlagen des Brand-, Hochwasser- und Katastrophenschutzes	2.761,40	26.000	0	0	0	0	0	0	0	0	0	28.761	28.761	0
21	= <b>Summe der Auszahlungen aus Investitionstätigkeit</b>	<b>2.761,40</b>	<b>26.000</b>	<b>0</b>	<b>0</b>	<b>0</b>	<b>0</b>	<b>0</b>	<b>0</b>	<b>0</b>	<b>0</b>	<b>0</b>	<b>28.761</b>	<b>28.761</b>	<b>0</b>
	darunter:														
22	= <b>Saldo aus den Ein- und Auszahlungen aus Investitionstätigkeit</b>	<b>-2.761,40</b>	<b>-26.000</b>	<b>0</b>	<b>0</b>	<b>0</b>	<b>0</b>	<b>0</b>	<b>0</b>	<b>0</b>	<b>0</b>	<b>0</b>	<b>-28.761</b>	<b>-28.761</b>	<b>0</b>
<b>406 Anbau Umkleideraum am Feuerwehrgerätehaus</b>															
17	- Auszahlungen für Sachanlagen	0,00	0	125.000	0	0	0	0	0	0	0	0	0	125.000	0
	78590960 Auszahlungen für Anlagen im Bau	0,00	0	125.000	0	0	0	0	0	0	0	0	0	125.000	0
21	= <b>Summe der Auszahlungen aus Investitionstätigkeit</b>	<b>0,00</b>	<b>0</b>	<b>125.000</b>	<b>0</b>	<b>0</b>	<b>0</b>	<b>0</b>	<b>0</b>	<b>0</b>	<b>0</b>	<b>0</b>	<b>0</b>	<b>125.000</b>	<b>0</b>
	darunter:														
22	= <b>Saldo aus den Ein- und Auszahlungen aus Investitionstätigkeit</b>	<b>0,00</b>	<b>0</b>	<b>-125.000</b>	<b>0</b>	<b>0</b>	<b>0</b>	<b>0</b>	<b>0</b>	<b>0</b>	<b>0</b>	<b>0</b>	<b>0</b>	<b>-125.000</b>	<b>0</b>



# Investitionsprogramm 2017


Gemeinde: 01 Graal-Müritz

Seite : 32  
 Datum: 27.02.2017  
 Uhrzeit: 14:53:44

Sachgebiet **05 Teilhaushalt Allgemeine Finanzwirtschaft**  
 Produkt **61100 Steuern, allgemeine Zuweisungen und allgemeine Umlagen**

lfd. Nr.	Ergebnisse des Haushaltsvorjahres	Ansätze des Haushaltsvorjahres einschl. Nachträge		Ansatz des Haushaltsjahres		Planungsdaten des Haushaltsfolgejahres		Planungsdaten des zweiten Haushaltsfolgejahres		Planungsdaten des dritten Haushaltsfolgejahres		Planungsdaten der weiteren Haushaltsjahre bis zum Abschluss der Maßnahme	bis einschließlich des Haushaltsjahres bereitgestellte Mittel	Gesamt -auszahlungen	davon bereits geleistet
		2015 in €	2016 in €	2017 in €	2018 in €	2019 in €	2020 in €	in €	in €	in €	in €				
		1	2	3	4	5	6	7	8	9	10				
<b>Gesamtwerte</b>															
8 +	Einzahlungen aus Investitionszuwendungen 68142000 Investitionszuwendungen vom Land Investiv gebundene Schlüsselzuweisung Kreisangehörige Gemeinden = 8,7 % Mindestbetrag = 4,0 % Zuweisung f. übergemeindliche Aufgaben für investive Zwecke § 16 FAG M-V	214.816,89 214.816,89	214.200 214.200	185.800 185.800	174.800 174.800	180.800 180.800	176.800 176.800	0 0	985.583 985.583	1.703.783 1.703.783	0 0				
15 =	Summe der Einzahlungen aus Investitionstätigkeit	214.816,89	214.200	185.800	174.800	180.800	176.800	0	985.583	1.703.783	0				
	darunter:														
22 =	Saldo aus den Ein- und Auszahlungen aus Investitionstätigkeit	214.816,89	214.200	185.800	174.800	180.800	176.800	0	985.583	1.703.783	0				





# Investitionsprogramm 2017

Gemeinde: 01 Graal-Müritz

Seite : 33  
 Datum: 27.02.2017  
 Uhrzeit: 14:53:44

Sachgebiet 05 Teilhaushalt Allgemeine Finanzwirtschaft  
 Produkt 61200 Sonstige allgemeine Finanzwirtschaft

Itd. Nr.	Ergebnisse des Haushaltsvorjahres	Ansätze des Haushaltsvorjahres einschl. Nachträge		Ansatz des Haushaltsjahres		Planungsdaten des Haushaltsjahres		Planungsdaten des zweiten Haushaltsjahres		Planungsdaten des dritten Haushaltsjahres		Planungsdaten der weiteren Haushaltsjahre bis zum Abschluss der Maßnahme	bis einschließlich des Haushaltsjahres bereitgestellte Mittel	Gesamt -aus-zahlungen	davon bereits geleistet
		2015 in €	2016 in €	2017 in €	2018 in €	2019 in €	2020 in €	in €	in €	in €	in €				
	1		2	3	4	5	6	7	8	9	10				
<b>Gesamtwerte</b>															
13	+	5.512,70	9.500	9.800	9.800	9.800	9.800	9.800	9.800	9.800	9.800	0	31.217	70.417	0
		5.512,70	9.500	9.800	9.800	9.800	9.800	9.800	9.800	9.800	9.800	0	31.217	70.417	0
15	=	5.512,70	9.500	9.800	9.800	9.800	9.800	9.800	9.800	9.800	9.800	0	31.217	70.417	0
22	=	5.512,70	9.500	9.800	9.800	9.800	9.800	9.800	9.800	9.800	9.800	0	31.217	70.417	0

Einzahlungen aus sonstigen Ausleihungen und Kreditgewährungen


68731000 Einzahlungen aus sonstigen Ausleihungen und Kreditgewährungen von Eigenbetrieben

Erstattung Tilgung Kredite EB TUK

Summe der Einzahlungen aus Investitionstätigkeit

darunter:

Saldo aus den Ein- und Auszahlungen aus Investitionstätigkeit



# Investitionsprogramm 2017

Gemeinde: 01 Graal-Müritz

Seite : 34  
 Datum: 27.02.2017  
 Uhrzeit: 14:53:44

Sachgebiet 05 Teilhaushalt Allgemeine Finanzwirtschaft  
 Produkt 61999 VV-Konten

lfd. Nr.	Ergebnisse des Haushaltsvorjahres	Ansätze des Haushaltsvorjahres einschl. Nachträge		Ansatz des Haushaltsjahres		Planungsdaten des Haushaltsjahres		Planungsdaten des zweiten Haushaltsjahres		Planungsdaten des dritten Haushaltsjahres		Planungsdaten der weiteren Haushaltsjahre bis zum Abschluss der Maßnahme		bis einschließlich des Haushaltsjahres bereitgestellte Mittel		Gesamt - auszahlungen		davon bereits geleistet	
		2015 in €	2016 in €	2017 in €	2018 in €	2019 in €	2020 in €	in €	in €	in €	in €	in €	in €	in €	in €	in €	in €	in €	in €
1	2	3	4	5	6	7	8	9	10	11	12	13	14	15	16	17	18	19	20
<b>Gesamtwerte</b>																			
darunter:																			
23	-14.524,27	0	0	0	0	0	0	0	0	0	0	0	0	0	-8.560	-8.560	0	0	0
<b>Angaben zur Kofinanzierung</b>																			
Einzahlungen eines Dritten zur Finanzierung des kommunalen Kofinanzierungsanteils sind in der Höhe																			
Einzahlungen aus durchlaufenden Geldern und ungeklärten Zahlungseingängen in folgender Höhe																			
enthalten:																			
69923701	100,00	0	0	0	0	0	0	0	0	0	0	0	0	0	3.227	3.227	0	0	0
69990100	7.726,64	0	0	0	0	0	0	0	0	0	0	0	0	0	35.779	35.779	0	0	0
69990200	24.310,79	0	0	0	0	0	0	0	0	0	0	0	0	0	107.679	107.679	0	0	0
69990300	12.669,41	0	0	0	0	0	0	0	0	0	0	0	0	0	97.526	97.526	0	0	0
69990400	2.607,00	0	0	0	0	0	0	0	0	0	0	0	0	0	22.387	22.387	0	0	0
69990500	11.193,50	0	0	0	0	0	0	0	0	0	0	0	0	0	43.794	43.794	0	0	0
69990600	8.687,91	0	0	0	0	0	0	0	0	0	0	0	0	0	14.595	14.595	0	0	0
69990700	71,56	0	0	0	0	0	0	0	0	0	0	0	0	0	298	298	0	0	0
69990800	2.201,99	0	0	0	0	0	0	0	0	0	0	0	0	0	9.919	9.919	0	0	0
69990900	3.549.671,28	0	0	0	0	0	0	0	0	0	0	0	0	0	8.934.910	8.934.910	0	0	0
	3.633.964,35	0	0	0	0	0	0	0	0	0	0	0	0	0	9.278.679	9.278.679	0	0	0
<b>Auszahlungen eines Dritten zur Finanzierung des kommunalen Kofinanzierungsanteils sind in der Höhe</b>																			
<b>Auszahlungen aus durchlaufenden Geldern und ungeklärten Zahlungseingängen in folgender Höhe</b>																			
enthalten:																			
79923701	463,42	0	0	0	0	0	0	0	0	0	0	0	0	0	1.377	1.377	0	0	0
79990100	8.476,64	0	0	0	0	0	0	0	0	0	0	0	0	0	36.679	36.679	0	0	0
79990200	24.499,68	0	0	0	0	0	0	0	0	0	0	0	0	0	107.867	107.867	0	0	0
79990300	12.178,71	0	0	0	0	0	0	0	0	0	0	0	0	0	96.866	96.866	0	0	0
79990400	2.501,00	0	0	0	0	0	0	0	0	0	0	0	0	0	22.522	22.522	0	0	0
79990500	10.348,50	0	0	0	0	0	0	0	0	0	0	0	0	0	39.668	39.668	0	0	0
79990600	10.533,99	0	0	0	0	0	0	0	0	0	0	0	0	0	15.151	15.151	0	0	0
79990700	0,00	0	0	0	0	0	0	0	0	0	0	0	0	0	135	135	0	0	0
79990800	2.201,99	0	0	0	0	0	0	0	0	0	0	0	0	0	10.410	10.410	0	0	0

