



Teilergebnishaushalt



Teilergebnishaushalt 2016
1. Nachtragshaushalt
Gemeinde: 01 Graal-Müritz

Sachgebiet 01 Teilhaushalt Allgemeine Verwaltung
 Produkt 11100 Gremien, Gemeindeorgane

Nr.	bisheriger Ansatz des Haushalts- jahres einschließ- lich bereits beschlossener Nachträge 2016 in €	beschlossene über-/außerplan- mäßige Aufwendungen 2016 in €		Zwischen- summe 2016 in €		Ansatz des Haushaltsjahres 2016 in €		Planungsdaten des Haushaltsfolgebjahres 2017 in €		Planungsdaten des zweiten Haushaltsfolgebjahres 2018 in €		Planungsdaten des dritten Haushaltsfolgebjahres 2019 in €	
		2016		2016		2016		2017		2018		2019	
		1	2	3	4	5	6	7	8	9	10	11	
	2.000	0	2.000	2.000	0	2.000	0	2.000	0	2.000	0	2.000	0
	3.500	0	3.500	3.500	0	3.500	0	3.500	0	3.500	0	3.500	0
	2.000	0	2.000	2.000	0	2.000	0	2.000	0	2.000	0	2.000	0
	176.700	0	176.700	174.700	-2.000	177.800	-2.000	180.900	-2.100	184.200	-2.000	188.200	-2.000
19. =	Summe der laufenden Aufwendungen aus Verwaltungstätigkeit (Summe der Nummern 11 bis 18)												
20. =	Laufendes Ergebnis aus Verwaltungstätigkeit (Saldo der Nummern 10 und 19)	-160.500	0	-160.500	-158.500	-161.600	2.000	-164.700	2.100	-168.800	2.100	-172.900	2.100
24. =	Ordentliches Ergebnis (Summe der Nummern 20 und 23)	-160.500	0	-160.500	-158.500	-161.600	2.000	-164.700	2.100	-168.800	2.100	-172.900	2.100
28. =	Jahresergebnis (Jahresüberschuss/Jahresfehlbetrag) des Teilhaushaltes vor Verrechnung der internen Leistungsbeziehungen	-160.500	0	-160.500	-158.500	-161.600	2.000	-164.700	2.100	-168.800	2.100	-172.900	2.100
32. =	Jahresergebnis (Jahresüberschuss/Jahresfehlbetrag) des Teilhaushaltes nach Verrechnung der internen Leistungsbeziehungen (Summe der Nummern 28 und 31)	-160.500	0	-160.500	-158.500	-161.600	2.000	-164.700	2.100	-168.800	2.100	-172.900	2.100




Teilergebnishaushalt 2016

1. Nachtragshaushalt

Gemeinde: 01 Graal-Müritz

Sachgebiet 01 Teilhaushalt Allgemeine Verwaltung
 Produkt 11400 Allgemeine Verwaltung


Teilhaushaltverantwortlicher		Herr Giese										
		11100, 11400, 11405, 21101, 21102, 21103, 21500, 25201, 27201, 28101, 29101, 33101, 36502, 36601, 42101		Ansatz des Haushaltsjahres		Planungsdaten des Haushaltsjahres		Planungsdaten des zweiten Haushaltsjahres		Planungsdaten des dritten Haushaltsjahres		Planungsdaten des
Nr.	zugeordnete Produkte	bisheriger Ansatz des Haushaltsjahres einschließlich beschlossener Nachträge	beschlossene über-/außerplanmäßige Aufwendungen	Zwischen-summe	Veränderung gegenüber dem bisherigen Haushaltsansatz		Veränderung gegenüber dem bisherigen Haushaltsansatz		Veränderung gegenüber dem bisherigen Haushaltsansatz		Veränderung gegenüber dem bisherigen Haushaltsansatz	
					2016	2016	2016	2016	2017	2017	2018	2018
		in €	in €	in €	in €	in €	in €	in €	in €	in €	in €	in €
4.	+ Öffentlich-rechtliche Leistungsentgelte	600	0	600	0	0	0	0	0	0	0	0
	43190000 Sonstige Verwaltungsgebühren einschließlich Erstattung von Auslagen	600	0	600	0	0	0	0	0	0	0	0
5.	+ Privatrechtliche Leistungsentgelte	10.900	0	10.900	0	0	0	0	0	0	0	0
	44110000 Mieten und Pachten, Erbauzinsen	10.900	0	10.900	0	0	0	0	0	0	0	0
	Vermietung einzelner Verwaltungsräume											
6.	+ Kostenersparungen und Kostenumlagen	10.100	0	10.100	0	0	0	0	0	0	0	0
	44231000 Kostenerstattungen und Kostenumlagen von Eigenbetrieben	10.000	0	10.000	0	0	0	0	0	0	0	0
	Personaleinsatz EB TJK	100	0	100	0	0	0	0	0	0	0	0
	44290000 Kostenerstattungen und Kostenumlagen von Sonstigen z.B. Versicherung											
10.	= Summe der laufenden Erträge aus Verwaltungstätigkeit (Summe der Nummern 1 bis 9)	21.600	0	21.600	0	0	0	0	0	0	0	0
11.	- Personalaufwendungen	191.600	0	191.600	-9.300	191.200	-14.800	204.800	-6.300	213.300	-3.100	
	50221000 Dienstbezogene Mitarbeiter	146.700	0	146.700	-4.300	149.800	-10.200	162.100	-1.900	167.500	-600	
	In 2015 2 Azubis für ca. 6,5 Monate											
	In 2016 kein Azubi nach Absage											
	Tarifsteigerung 2016											
	50320000 Beiträge zu Versorgungskassen / Arbeitnehmer	5.300	0	5.300	-300	5.500	0	5.900	200	6.300	400	
	50390000 Beiträge zu Versorgungskassen / Pauschalisiert	200	0	200	0	200	0	200	0	200	0	
	50420000 Beiträge zur gesetzlichen Sozialversicherung / Arbeitnehmer	34.600	0	34.600	-4.600	30.800	-4.700	31.600	-4.800	32.400	-5.000	
	50490000 Sonstige Beiträge zur gesetzlichen Sozialversicherung	3.600	0	3.600	-1.800	3.700	100	3.600	200	3.900	300	
	Unfallumlage für Arbeitnehmer											
	einmalige Absenkung der Umlage von 0,95 % auf 0,48 % in 2016											
	50520000 Beihilfen, Unterstützungsleistungen und dergleichen für Arbeitnehmer	1.200	0	1.200	1.700	1.200	0	1.200	0	3.000	1.800	
	Arbeitsmedizinische Untersuchungen											
13.	- Aufwendungen für Sach- und Dienstleistungen	43.500	0	43.500	3.000	42.500	0	42.500	0	42.000	0	



Teilergebnishaushalt 2016
1. Nachtragshaushalt
Gemeinde: 01 Graal-Müritz

Sachgebiet **01 Teilhaushalt Allgemeine Verwaltung**
 Produkt **11405 Gemeinschafts-Schulhaus Ostseering 24**

Teilhaushaltverantwortlicher		Herr Giese												
		zugeordnete Produkte 11100, 11400, 11405, 11406, 11407, 21102, 21103, 21104, 21500, 25201, 27201, 28101, 29101, 33101, 36502, 36503, 36601, 42101												
Nr.	bisheriger Ansatz des Haushaltsjahres einschließlich beschlossener Nachträge	beschlossene über-/außerplanmäßige Aufwendungen		Zwischen-summe	Ansatz des Haushaltsjahres		Planungsdaten des Haushaltsfolgejahres		Planungsdaten des zweiten Haushaltsfolgejahres		Planungsdaten des dritten Haushaltsfolgejahres		Veränderung gegenüber dem bisherigen Haushaltsansatz	
		2016	2016		Neuer Haushaltsansatz	Veränderung gegenüber dem bisherigen Haushaltsansatz	Neuer Haushaltsansatz	Veränderung gegenüber dem bisherigen Haushaltsansatz	Neuer Haushaltsansatz	Veränderung gegenüber dem bisherigen Haushaltsansatz	Neuer Haushaltsansatz	Veränderung gegenüber dem bisherigen Haushaltsansatz		
	in €	in €	in €	in €	in €	in €	in €	in €	in €	in €	in €	in €	in €	
2.	+ Zuwendungen, allgemeine Umlagen und sonstige Transfererträge 41500000 Erträge aus der Auflösung von Sonderposten	16.000	0	16.000	16.000	0	16.000	0	16.000	0	16.000	0	16.000	
5.	+ Privatrechtliche Leistungsentgelte 44110000 Mietentnahmen/Schulräume Greenhouse-Schule	112.000	0	112.000	107.100	-4.900	107.100	-4.900	107.100	-4.900	107.100	-4.900	107.100	
6.	+ Kostenerstattungen und Kostenumlagen 44290001 Kostenerstattungen und Kostenumlagen für Containerlösung Mensa (Übernahme der Mietgebühren)	25.500	0	25.500	25.500	0	25.500	0	25.500	0	25.500	0	25.500	
10.	= Summe der laufenden Erträge aus Verwaltungstätigkeit (Summe der Nummern 1 bis 9)	153.500	0	153.500	148.600	-4.900	148.600	-4.900	148.600	-4.900	148.600	-4.900	148.600	
13.	- Aufwendungen für Sach- und Dienstleistungen 52310000 Unterhaltung der Grundstücke, Außenanlagen, Gebäude und Gebäudeeinrichtungen 2016: 30 T€ Umsetzung Energiekonzept Schule/Sporthalle 2017 + 2019 inkl. Fensterreinigung 52320000 Bewirtschaftung der Grundstücke, Außenanlagen, Gebäude und Gebäudeeinrichtungen	139.900	0	139.900	145.900	6.000	113.500	0	112.500	0	116.500	0	116.500	
		38.500	0	38.500	38.500	0	11.000	0	8.500	0	11.000	0	11.000	
		100.900	0	100.900	106.900	6.000	102.000	0	103.500	0	105.000	0	105.000	
14.	- einmögliche Erhöhung-externe Reinigung nach Erkrankung Reinigungskraft 52370000 Unterhaltung der Betriebs- und Geschäftsausstattung Abschreibungen auf immaterielle Vermögensgegenstände des Anlagevermögens und auf Sachanlagen sowie auf aktivierte Aufwendungen für die Inangabezeitung und Erweiterung der Verwaltung	500	0	500	500	0	500	0	500	0	500	0	500	
		42.800	0	42.800	42.900	100	42.900	-100	42.900	-100	42.900	-100	42.900	
		42.800	0	42.800	42.800	0	42.800	0	42.800	0	42.800	0	42.800	
		0	0	0	100	100	100	-100	100	-100	100	-100	100	
18.	- Sonstige laufenden Aufwendungen 56210001 Gesamtaufwendungen Containerlösung Mietaufwendungen für Containerlösung Mensa	35.200	0	35.200	35.200	0	35.300	0	35.400	0	35.500	0	35.500	
		25.500	0	25.500	25.500	0	25.500	0	25.500	0	25.500	0	25.500	



Teilergebnishaushalt 2016

1. Nachtragshaushalt

Gemeinde: 01 Graal-Würzitz

Sachgebiet
 Produkt
 01 Teilhaushalt Allgemeine Verwaltung
 11405 Gemeinschafts-Schulhaus Ostseeering 24

Nr.	bisheriger Ansatz des Haushalts- jahres einschließ- lich bereits beschlossener Nachträge 2016 in €	beschlossene über-/außerplan- mäßige Aufwendungen 2016 in €		Zwischen- summe 2016 in €		Ansatz des Haushaltsjahres 2016 in €		Planungsdaten des Haushaltsfolgejahres 2017 in €		Planungsdaten des zweiten Haushaltsfolgejahres 2018 in €		Planungsdaten des dritten Haushaltsfolgejahres 2019 in €	
		1	2	3	4	5	6	7	8	9	10	11	
	7.600	0	7.600	7.600	0	7.600	0	7.700	0	7.800	0	7.900	0
	2.100	0	2.100	2.100	0	2.100	0	2.100	0	2.100	0	2.100	0
19.	217.900	0	217.900	224.000	6.100	217.900	224.000	191.700	-100	190.800	-100	194.900	-100
20.	-64.400	0	-64.400	-75.400	-11.000	-64.400	-75.400	-43.100	-4.800	-42.200	-4.800	-46.300	-4.800
24.	-64.400	0	-64.400	-75.400	-11.000	-64.400	-75.400	-43.100	-4.800	-42.200	-4.800	-46.300	-4.800
28.	-64.400	0	-64.400	-75.400	-11.000	-64.400	-75.400	-43.100	-4.800	-42.200	-4.800	-46.300	-4.800
29.	71.400	0	71.400	39.900	-31.500	71.400	39.900	39.900	-31.500	39.900	-31.500	39.900	-31.500
31.	71.400	0	71.400	39.900	-31.500	71.400	39.900	39.900	-31.500	39.900	-31.500	39.900	-31.500
32.	7.000	0	7.000	-35.500	-42.500	7.000	-35.500	-3.200	-36.300	-2.300	-36.300	-6.400	-36.300

56290000 Sonstige Aufwendungen / Dienstleistungen durch Dritte

z.B. Wachstanzst; Alarmanfuschaltung;

Reinigung

56411000 Gebäudeversicherungen

Gebäudekomplex Ostseeering 24

= Summe der laufenden Aufwendungen aus Verwaltungstätigkeit (Summe der Nummern 11 bis 18)

= Laufendes Ergebnis aus Verwaltungstätigkeit (Saldo der Nummern 10 und 19)

= Ordentliches Ergebnis (Summe der Nummern 20 und 23)


= Jahresergebnis (Jahresüberschuss/Jahresfehlbetrag) des Teilhaushaltes vor Verrechnung der internen Leistungsbeziehungen

+ Erträge aus internen Leistungsbeziehungen

48100000 Erträge aus internen Leistungsbeziehungen

Saldo der Erträge und Aufwendungen aus internen Leistungsbeziehungen (Saldo der Nummern 29 und 30)

= Jahresergebnis (Jahresüberschuss/Jahresfehlbetrag) des Teilhaushaltes nach Verrechnung der internen Leistungsbeziehungen (Summe der Nummern 28 und 31)



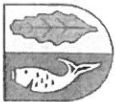
Teilergebnishaushalt 2016

1. Nachtragshaushalt

Gemeinde: 01 Graal-Würzitz

Sachgebiet 01 Teilhaushalt Allgemeine Verwaltung
Produkt 21101 Grundschulen

Nr.	bisheriger Ansatz des Haushaltsjahres einschließlich bereits beschlossener Nachträge 2016	beschlossene über-/außerplanmäßige Aufwendungen 2016	Zwischensumme 2016	Ansatz des Haushaltsjahres		Planungsdaten des Haushaltsfolgejahres		Planungsdaten des zweiten Haushaltsfolgejahres		Planungsdaten des dritten Haushaltsfolgejahres	
				Veränderung gegenüber dem bisherigen Haushaltsansatz		Veränderung gegenüber dem bisherigen Haushaltsansatz		Veränderung gegenüber dem bisherigen Haushaltsansatz		Veränderung gegenüber dem bisherigen Haushaltsansatz	
				Neuer Haushaltsansatz	in €	Neuer Haushaltsansatz	in €	Neuer Haushaltsansatz	in €	Neuer Haushaltsansatz	in €
	in €	in €	in €	4	5	6	7	8	9	10	11
	500	0	500	500	0	400	0	400	0	400	0
	5.000	0	5.000	5.000	0	5.000	0	5.000	0	5.000	0
	1.000	0	1.000	1.000	0	1.000	0	1.000	0	1.000	0
	5.000	0	5.000	5.000	0	5.000	0	5.000	0	5.000	0
14.	1.500	0	1.500	1.500	0	1.400	0	1.200	0	600	0
	1.500	0	1.500	1.500	0	1.400	0	1.200	0	600	0
18.	6.000	0	6.000	6.900	900	7.000	900	7.100	700	7.200	700
	100	0	100	100	0	100	0	100	0	100	0
	2.600	0	2.600	2.800	200	2.900	200	2.900	100	3.000	100
	500	0	500	500	0	500	0	500	0	500	0
	600	0	600	800	200	800	200	800	100	800	100
	600	0	600	600	0	600	0	700	0	700	0
	1.000	0	1.000	1.500	500	1.500	500	1.500	500	1.500	500
	500	0	500	500	0	500	0	500	0	500	0
	100	0	100	100	0	100	0	100	0	100	0
19.	=	0	156.100	149.000	-7.100	157.300	-1.700	160.400	-1.900	163.700	-1.300
20.	=	0	-147.800	-143.900	3.900	-152.200	-1.500	-155.300	-1.300	-159.200	-1.900



Teilergebnishaushalt 2016

1. Nachtragshaushalt

Gemeinde: 01 Graal-Müritz

Seite : 11

Datum: 06.09.2016

Uhrzeit: 10:12:22

Sachgebiet 01 Teilhaushalt Allgemeine Verwaltung
Produkt 21101 Grundschulen

Nr.	bisheriger Ansatz des Haushalts- jahres einschließ- lich bereits beschlossener Nachträge 2016 in €	beschlossene über-/außerplan- mäßige Aufwendungen 2016 in €		Zwischen- summe 2016 in €		Ansatz des Haushaltsjahres 2016 in €		Planungsdaten des Haushaltsfolgejahres 2017 in €		Planungsdaten des zweiten Haushaltsfolgejahres 2018 in €		Planungsdaten des dritten Haushaltsfolgejahres 2019 in €	
		1	2	3	4	5	6	7	8	9	10	11	
24.	=	-147.800	0	-147.800	-143.900	3.900	-152.200	-1.500	-155.300	-1.300	-159.200	-1.900	
28.	=	-147.800	0	-147.800	-143.900	3.900	-152.200	-1.500	-155.300	-1.300	-159.200	-1.900	
30.	-	39.900	0	39.900	34.300	-5.600	34.300	-5.600	34.300	-5.600	34.300	-5.600	
		39.900	0	39.900	34.300	-5.600	34.300	-5.600	34.300	-5.600	34.300	-5.600	
31.		-39.900	0	-39.900	-34.300	5.600	-34.300	5.600	-34.300	5.600	-34.300	5.600	
		-39.900	0	-39.900	-34.300	5.600	-34.300	5.600	-34.300	5.600	-34.300	5.600	
32.	=	-187.700	0	-187.700	-178.200	9.500	-186.500	4.100	-189.600	4.300	-193.500	3.700	
		-187.700	0	-187.700	-178.200	9.500	-186.500	4.100	-189.600	4.300	-193.500	3.700	

Ordentliches Ergebnis (Summe der Nummern 20 und 23)

Jahresergebnis (Jahresüberschuss/Jahresfehlbetrag) des Teilhaushaltes vor


Verrechnung der internen Leistungsbeziehungen

Aufwendungen aus internen Leistungsbeziehungen

581000000 Aufwendungen aus internen Leistungsbeziehungen

Saldo der Erträge und Aufwendungen aus internen Leistungsbeziehungen (Saldo der Nummern 29 und 30)

Jahresergebnis (Jahresüberschuss/Jahresfehlbetrag) des Teilhaushaltes nach Verrechnung der internen Leistungsbeziehungen (Summe der Nummern 28 und 31)




Teilergebnishaushalt 2016
1. Nachtragshaushalt
Gemeinde: 01 Graal-Müritz

Seite : 12
 Datum: 06.09.2016
 Uhrzeit: 10:12:22

Sachgebiet 01 Teilhaushalt Allgemeine Verwaltung
 Produkt 21102 Schulkostenbeiträge

Teilhaushaltverantwortlicher zugeordnete Produkte		Herr Giese																					
		11100, 11400, 11405, 21101, 21102, 21103, 21104, 21500, 25201, 27201, 28101, 29101, 33101, 36502, 36503, 36601, 42101		Ansatz des Haushaltsjahres		Planungsdaten des Haushaltsfolgejahres		Ansatz des Haushaltsjahres		Planungsdaten des Haushaltsfolgejahres		Ansatz des Haushaltsjahres		Planungsdaten des Haushaltsfolgejahres		Ansatz des Haushaltsjahres		Planungsdaten des Haushaltsfolgejahres					
Nr.	Ertrags- und Aufwandsarten (gemäß § 4 Absatz 10 i.V.m. § 2 Absatz 1 GemHVO-Doppik)	bisheriger Ansatz des Haushaltsjahres einschließlich bereits beschlossener Nachträge		beschlossene über- / außerplanmäßige Aufwendungen		Zwischensumme		Neuer Haushaltsansatz		Veränderung gegenüber dem bisherigen Haushaltsansatz		Neuer Haushaltsansatz		Veränderung gegenüber dem bisherigen Haushaltsansatz		Neuer Haushaltsansatz		Veränderung gegenüber dem bisherigen Haushaltsansatz		Neuer Haushaltsansatz		Veränderung gegenüber dem bisherigen Haushaltsansatz	
		2016 in €	1	2016 in €	2	2016 in €	3	2016 in €	4	2016 in €	5	2016 in €	6	2016 in €	7	2016 in €	8	2016 in €	9	2016 in €	10	2016 in €	11
16.	Zuwendungen, Umlagen und sonstige Transferaufwendungen 54190000 Zuweisungen und Zuschüsse für laufende Zwecke an Sonstige Gastschulbeiträge an andere Gemeinden	9.500	9.500	0	9.500	9.500	9.500	9.500	9.500	0	9.500	9.500	9.500	0	9.500	9.500	9.500	9.500	0	9.500	9.500	0	9.500
19.	= Summe der laufenden Aufwendungen aus Verwaltungstätigkeit (Summe der Nummern 11 bis 18)	-9.500	-9.500	0	-9.500	-9.500	-9.500	-9.500	-9.500	0	-9.500	-9.500	-9.500	0	-9.500	-9.500	-9.500	-9.500	0	-9.500	-9.500	0	-9.500
20.	= Laufendes Ergebnis aus Verwaltungstätigkeit (Saldo der Nummern 10 und 19)	-9.500	-9.500	0	-9.500	-9.500	-9.500	-9.500	-9.500	0	-9.500	-9.500	-9.500	0	-9.500	-9.500	-9.500	-9.500	0	-9.500	-9.500	0	-9.500
24.	= Ordentliches Ergebnis (Summe der Nummern 20 und 23)	-9.500	-9.500	0	-9.500	-9.500	-9.500	-9.500	-9.500	0	-9.500	-9.500	-9.500	0	-9.500	-9.500	-9.500	-9.500	0	-9.500	-9.500	0	-9.500
28.	= Jahresergebnis (Jahresüberschuss/Jahresfehlbetrag) des Teilhaushaltes vor Verrechnung der internen Leistungsbeziehungen	-9.500	-9.500	0	-9.500	-9.500	-9.500	-9.500	-9.500	0	-9.500	-9.500	-9.500	0	-9.500	-9.500	-9.500	-9.500	0	-9.500	-9.500	0	-9.500
32.	= Jahresergebnis (Jahresüberschuss/Jahresfehlbetrag) des Teilhaushaltes nach Verrechnung der internen Leistungsbeziehungen (Summe der Nummern 28 und 31)	-9.500	-9.500	0	-9.500	-9.500	-9.500	-9.500	-9.500	0	-9.500	-9.500	-9.500	0	-9.500	-9.500	-9.500	-9.500	0	-9.500	-9.500	0	-9.500



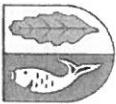
Teilergebnishaushalt 2016

1. Nachtragshaushalt

Gemeinde: 01 Graal-Müritz

Sachgebiet 01 Teilhaushalt Allgemeine Verwaltung
Produkt 21103 Turnhalle

Teilhaushaltverantwortlicher zugeordnete Produkte		Herr Giese																											
		bisheriger Ansatz des Haushalts- jahres einschließ- lich bereits beschlossener Nachträge		beschlossene über-/außerplan- mäßige Aufwendungen		Zwischen- summe		Ansatz des Haushaltsjahres Veränderung gegenüber dem bisherigen Haushaltsansatz		Planungsdaten des Haushaltsfolgejahres Neuer Haushaltsansatz		Planungsdaten des zweiten Haushaltsfolgejahres Neuer Haushaltsansatz		Planungsdaten des dritten Haushaltsfolgejahres Neuer Haushaltsansatz		Veränderung gegenüber dem bisherigen Haushaltsansatz													
Nr.		2016 in €	2016 in €	2016 in €	2016 in €	2016 in €	2016 in €	2015 in €	2015 in €	2015 in €	2015 in €	2016 in €	2016 in €	2016 in €	2016 in €	2017 in €	2017 in €	2017 in €	2017 in €	2018 in €	2018 in €	2018 in €	2018 in €	2019 in €	2019 in €	2019 in €	2019 in €		
2.	+ Zuwendungen, allgemeine Umlagen und sonstige Transfererträge 41500000 Erträge aus der Auflösung von Sonderposten	4.900	0	4.900	4.900	4.900	4.900	4.900	4.900	0	0	4.900	4.900	4.900	4.900	0	0	0	0	4.900	4.900	4.900	4.900	4.900	0	0	0	0	0
5.	+ Privatrechtliche Leistungsentgelte 44190000 Sonstige privatrechtliche Leistungsentgelte	900	0	900	900	900	900	900	900	0	0	900	900	900	900	0	0	0	0	900	900	900	900	900	0	0	0	0	0
10.	= Summe der laufenden Erträge aus Verwaltungstätigkeit (Summe der Nummern 1 bis 9)	5.800	0	5.800	5.800	5.800	5.800	5.800	5.800	0	0	5.800	5.800	5.800	5.800	0	0	0	0	5.800	5.800	5.800	5.800	5.800	0	0	0	0	0
11.	- Personalaufwendungen 50221000 Dienstbezogene Mitarbeiter 50320000 Beiträge zu Versorgungskassen / Arbeitnehmer 50390000 Sonstige Beiträge zu Versorgungskassen 50420000 Beiträge zur gesetzlichen Sozialversicherung / Arbeitnehmer 50490000 Beiträge an Unfallkasse M-V	19.800	0	19.800	19.800	19.800	19.800	19.200	19.200	-600	-600	19.200	19.200	14.900	14.900	-100	-100	-300	-300	20.800	20.800	20.800	20.800	21.600	0	0	0	0	0
13.	- Aufwendungen für Sach- und Dienstleistungen 52310000 Unterhaltung der Grundstücke, Außenanlagen, Gebäude und Gebäudeeinrichtungen Turnhalle 2016: Dachreparatur notwendig 52320000 Bewirtschaftung der Grundstücke, Außenanlagen, Gebäude und Gebäudeeinrichtungen 52370000 Unterhaltung der Betriebs- und Geschäftsausstattung 2016: Überprüfung und notwendige Reparaturen Sportgeräte, dann alle 2 Jahre	2.500	0	2.500	2.500	2.500	3.600	3.600	1.100	1.100	2.500	2.500	18.000	18.000	0	0	0	0	2.500	2.500	2.500	2.500	19.500	0	0	0	0	0	
14.	- Abschreibungen auf immaterielle Vermögensgegenstände des Anlagevermögens und auf Sachanlagen sowie auf aktivierte Aufwendungen für die Inangestaltung und Erweiterung der Verwaltung 53400000 Abschreibungen auf bebaute Grundstücke und grundstücksgleiche Rechte	7.700	0	7.700	7.700	7.700	7.700	7.700	7.700	5.000	5.000	7.700	7.700	18.000	18.000	0	0	0	0	7.600	7.600	7.600	7.600	19.500	0	0	0	0	0

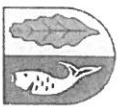


Teilergebnishaushalt 2016
1. Nachtragshaushalt
Gemeinde: 01 Graal-Würzitz

Sachgebiet 01 Teilhaushalt Allgemeine Verwaltung
 Produkt 21103 Turnhalle

Nr.	bisheriger Ansatz des Haushalts- jahres einschließ- lich bereits beschlossener Nachträge 2016 in €	beschlossene über-/außerplan- mäßige Aufwendungen 2016 in €	Zwischen- summe 2016 in €	Ansatz des Haushaltsjahres		Planungsdaten des Haushaltsfolgejahres		Planungsdaten des zweiten Haushaltsfolgejahres		Planungsdaten des dritten Haushaltsfolgejahres	
				Veränderung gegenüber dem bisherigen Haushaltsansatz		Veränderung gegenüber dem bisherigen Haushaltsansatz		Veränderung gegenüber dem bisherigen Haushaltsansatz		Veränderung gegenüber dem bisherigen Haushaltsansatz	
				Neuer Haushaltsansatz 2016 in €	5 in €	Neuer Haushaltsansatz 2017 in €	6 in €	7 in €	8 in €	9 in €	10 in €
	100	0	100	4	5	6	7	8	9	10	11
	100	0	100	100	0	100	0	0	0	0	0
18.	200	0	200	200	0	200	0	200	0	200	0
	200	0	200	200	0	200	0	200	0	200	0
19.	48.700	0	48.700	54.200	5.500	49.500	-300	52.100	1.300	51.900	0
20.	-42.900	0	-42.900	-48.400	-5.500	-43.700	300	-46.300	-1.300	-46.100	0
24.	-42.900	0	-42.900	-48.400	-5.500	-43.700	300	-46.300	-1.300	-46.100	0
28.	-42.900	0	-42.900	-48.400	-5.500	-43.700	300	-46.300	-1.300	-46.100	0
29.	16.400	0	16.400	11.600	-4.800	11.600	-4.800	11.600	-4.800	11.600	-4.800
30.	11.400	0	11.400	9.400	-2.000	9.400	-2.000	9.400	-2.000	9.400	-2.000
31.	5.000	0	5.000	2.200	-2.800	2.200	-2.800	2.200	-2.800	2.200	-2.800
32.	-37.900	0	-37.900	-46.200	-8.300	-41.500	-2.500	-44.100	-4.100	-43.900	-2.800

5.3900000 Abschreibungen auf Maschinen und technische Anlagen, Fahrzeuge, Betriebs-
 und Ge
 - Sonstige laufenden Aufwendungen
 56340000 Telefon, Datenübertragungskosten
 = Summe der laufenden Aufwendungen aus Verwaltungstätigkeit (Summe der
 Nummern 11 bis 18)
 = Laufendes Ergebnis aus Verwaltungstätigkeit (Saldo der Nummern 10 und 19)
 = Ordentliches Ergebnis (Summe der Nummern 20 und 23)
 = Jahresergebnis (Jahresüberschuss/Jahresfehlbetrag) des Teilhaushaltes vor
 Verrechnung der internen Leistungsbeziehungen
 + Erträge aus internen Leistungsbeziehungen
 48100000 Erträge aus internen Leistungsbeziehungen
 - Aufwendungen aus internen Leistungsbeziehungen
 58100000 Aufwendungen aus internen Leistungsbeziehungen
 = Saldo der Erträge und Aufwendungen aus internen Leistungsbeziehungen (Saldo
 der Nummern 29 und 30)
 = Jahresergebnis (Jahresüberschuss/Jahresfehlbetrag) des Teilhaushaltes nach
 Verrechnung der internen Leistungsbeziehungen (Summe der Nummern 28 und 31)



Teilergebnishaushalt 2016

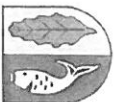
1. Nachtragshaushalt

Gemeinde: 01 Graal-Müritz

Sachgebiet
Produkt

01 Teilhaushalt Allgemeine Verwaltung
21104 Schulgarten

Herr Giese		11100, 11400, 11405, 21101, 21102, 21103, 21104, 21500, 25201, 27201, 28101, 29101, 33101, 36502, 36601, 42101													
Nr.	zugeordnete Produkte	bisheriger Ansatz des Haushalts- jahres einschließ- lich bereits beschlossener Nachträge	beschlossene über-/außerplan- mäßige Aufwendungen	Zwischen- summe	Ansatz des Haushaltsjahres		Veränderung gegenüber dem bisherigen Haushaltsansatz		Planungsdaten des Haushaltsfolgejahres		Veränderung gegenüber dem bisherigen Haushaltsansatz		Planungsdaten des Haushaltsfolgejahres		Veränderung gegenüber dem bisherigen Haushaltsansatz
					2016 in €	2016 in €	2016 in €	2016 in €	2017 in €	2017 in €	2017 in €	2017 in €	2018 in €	2018 in €	
13	- Aufwendungen für Sach- und Dienstleistungen 52310000 Unterhaltung der Grundstücke, Außenanlagen, Gebäude und Gebäudeeinrichtungen 52370000 Unterhaltung der Betriebs- und Geschäftsausstattung 52450000 Lehr- und Unterrichtsmittel (Landkarten, Filme, Zeichnungen, physikalische und c	500 200 100 200	0 0 0 0	500 200 100 200	500 200 100 200	0 0 0 0	0 200 100 200	0 0 0 0	0 0 0 0	500 200 100 200	0 0 0 0	0 0 0 0	0 0 0 0	0 0 0 0	0 0 0 0
14	- Abschreibungen auf immaterielle Vermögensgegenstände des Anlagevermögens und auf Sachanlagen sowie auf aktivierte Aufwendungen für die Inangangsetzung und Erweiterung der Verwaltung 53400000 Abschreibungen auf bebauete Grundstücke und grundstücksgleiche Rechte	200	0	200	200	0	200	0	200	0	0	0	200	0	0
18	- Sonstige laufenden Aufwendungen 56390000 Sonstige Geschäftsaufwendungen 56411000 Gebäudeversicherungen Schulgartenhaus	200 100 100	0 0 0	200 100 100	200 100 100	0 0 0	200 100 100	0 0 0	200 100 100	0 0 0	0 0 0	0 0 0	200 100 100	0 0 0	0 0 0
19	= Summe der laufenden Aufwendungen aus Verwaltungstätigkeit (Summe der Nummern 11 bis 18)	900	0	900	900	0	900	0	900	0	0	0	900	0	0
20	= Laufendes Ergebnis aus Verwaltungstätigkeit (Saldo der Nummern 10 und 19)	-900	0	-900	-900	0	-900	0	-900	0	0	0	-900	0	0
24	= Ordentliches Ergebnis (Summe der Nummern 20 und 23)	-900	0	-900	-900	0	-900	0	-900	0	0	0	-900	0	0
28	= Jahresergebnis (Jahresüberschuss/Jahresfehlbetrag) des Teilhaushaltes vor Verrechnung der internen Leistungsbeziehungen	-900	0	-900	-900	0	-900	0	-900	0	0	0	-900	0	0
32	= Jahresergebnis (Jahresüberschuss/Jahresfehlbetrag) des Teilhaushaltes nach Verrechnung der internen Leistungsbeziehungen (Summe der Nummern 28 und 31)	-900	0	-900	-900	0	-900	0	-900	0	0	0	-900	0	0



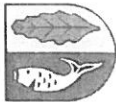
Teilergebnishaushalt 2016

1. Nachtragshaushalt

Gemeinde: 01 Graal-Würzitz

Sachgebiet 01 Teilhaushalt Allgemeine Verwaltung
Produkt 27201 Bäderbibliothek

Nr.	Teilhaushaltverantwortlicher zugeordnete Produkte	Herr Giese	11100, 11400, 11405, 21101, 21102, 21103, 21104, 21500, 25201, 27201, 28101, 29101, 33101, 36502, 36503, 36601, 42101														
			bisheriger Ansatz des Haushalts- jahres einschließ- lich bereits beschlossener Nachträge 2016 in €	1	beschlossene über-/außerplan- mäßige Aufwendungen 2016 in €	2	Zwischen- summe 2016 in €	Ansatz des Haushaltjahres		Planungsdaten des Haushaltfolgejahres		Planungsdaten des zweiten Haushaltsfolgejahres		Planungsdaten des dritten Haushaltsfolgejahres		Veränderung gegenüber dem bisherigen Haushaltssatz in €	Veränderung gegenüber dem bisherigen Haushaltssatz in €
								Neuer Haushaltssatz 2016 in €	Veränderung gegenüber dem bisherigen Haushaltssatz in €	5	6	7	8	9	10		
2.	+	Zuwendungen, allgemeine Umlagen und sonstige Transfererträge 41440000 Zuweisungen und Zuschüsse für laufende Zwecke / vom öffentlichen Bereich/ von der EU	3.000	0	3.000	1.700	-1.300	1.700	1.700	1.700	1.700	1.700	1.700	1.700	1.700	1.700	
4.	+	Öffentlich-rechtliche Leistungsentgelte 43190000 Sonstige Verwaltungsgebühren einschließlich Erstattung von Auslagen	200	0	200	200	0	200	200	0	200	200	0	200	200	0	
5.	+	Privatrechtliche Leistungsentgelte 44160000 Einrittsgebühren für kulturelle oder sportliche Veranstaltungen und Einrichtungen 44190000 Sonstige privatrechtliche Leistungsentgelte	2.900	0	2.900	2.900	0	2.900	2.900	0	2.900	2.900	0	2.900	2.900	0	
6.	+	Kostenerstattungen und Kostenumlagen 44220000 Kostenerstattungen und Kostenumlagen von Unternehmen, mit denen ein Beteiligungsverhältnis besteht II. Vereinbarung mit der TUK GmbH Beteiligung an Lohnkosten	4.000	0	4.000	4.000	0	4.000	4.000	0	4.000	4.000	0	4.000	4.000	0	
9.	+	Sonstige laufende Erträge 46290000 Sonstige weitere sonstige laufende Erträge z.B. Buchverkauf	500	0	500	500	0	500	500	0	500	500	0	500	500	0	
10.	=	Summe der laufenden Erträge aus Verwaltungstätigkeit (Summe der Nummern 1 bis 9)	10.600	0	10.600	9.300	-1.300	9.400	9.400	1.700	9.400	9.400	1.700	9.400	9.400	1.700	
11.	-	Personalaufwendungen 50221000 Dienstbezogene Mitarbeiter 50320000 Beiträge zu Versorgungskassen / Arbeitnehmer 50390000 Beiträge zu Versorgungskassen / pauschalisiert 50420000 Beiträge zur gesetzlichen Sozialversicherung / Arbeitnehmer 50490000 Beiträge an Unfallkasse M-V einmalige Absenkung der Umlage von 0,95 % auf 0,48 % in 2016 50990000 Pauschalisierte Lohnsteuer (auch Zahlungen über Knappschaft)	45.500	0	45.500	44.600	-900	44.600	44.600	-500	44.600	44.600	-500	44.600	44.600	-200	



Teilergebnishaushalt 2016


1. Nachtragshaushalt

Gemeinde: 01 Graal-Müritz

Seite : 20
 Datum: 06.09.2016
 Uhrzeit: 10:12:22

Sachgebiet 01 Teilhaushalt Allgemeine Verwaltung
 Produkt 27201 Bäderbibliothek

Nr.	bisheriger Ansatz des Haushaltsjahres einschließlich beschlossener Nachträge	2016		2016		2016		2016		2016		2016		2017		2018		2019		
		in €	in €	in €	in €	in €	in €	in €	in €	in €	in €	in €	in €	in €	in €	in €	in €	in €	in €	in €
13.	Aufwendungen für Sach- und Dienstleistungen 52310000 Unterhaltung der Grundstücke, Außenanlagen, Gebäude und Gebäudeeinrichtungen 52320000 Bewirtschaftung der Grundstücke, Außenanlagen, Gebäude und Gebäudeeinrichtungen 52370000 Unterhaltung der Betriebs- und Geschäftsausstattung 52380000 Geringwertige Geräte, Ausrüstungs- und sonstige Gebrauchsgegenstände 52531000 Kostenstellen an Eigenbetriebe 52910000 Sonstige Aufwendungen für Sachleistungen	9.100	0	9.100	9.100	0	9.100	0	9.100	0	10.000	0	10.000	0	10.000	0	10.000	0	10.000	0
	Ertrags- und Aufwandsarten (gemäß § 4 Absatz 10 i. V. m. § 2 Absatz 1 GemHVO-Doppik)	2.000	0	2.000	2.000	0	2.000	0	2.000	0	2.000	0	2.000	0	2.000	0	2.000	0	2.000	0
		4.000	0	4.000	4.000	0	4.000	0	4.000	0	4.500	0	4.500	0	4.500	0	4.500	0	4.500	0
		300	0	300	300	0	300	0	300	0	200	0	200	0	200	0	200	0	200	0
		300	0	300	300	0	300	0	300	0	300	0	300	0	300	0	300	0	300	0
		1.500	0	1.500	1.500	0	1.500	0	1.500	0	1.500	0	1.500	0	1.500	0	1.500	0	1.500	0
		1.000	0	1.000	1.000	0	1.000	0	1.000	0	1.500	0	1.500	0	1.500	0	1.500	0	1.500	0
14.	Abschreibungen auf immaterielle Vermögensgegenstände des Anlagevermögens und auf Sachanlagen sowie auf aktivierte Aufwendungen für die Inangasetzung und Erweiterung der Verwaltung 53900000 Abschreibungen auf Maschinen und technische Anlagen, Fahrzeuge, Betriebs- und Geschäftsausstattung, Pflanzen, Tiere	100	0	100	100	0	100	0	100	0	100	0	100	0	100	0	100	0	100	0
18.	Sonstige laufenden Aufwendungen 56243000 Unterhaltung Software, Updates 56244000 Unterhaltung Hardware 56290000 Sonstige Aufwendungen für die Inanspruchnahme von Rechten und Diensten z.B. für Reinigung 56321000 Bücher Ankauf v. Medien lt. Förderung Kulturbund 56340000 Telefon, Datenübertragungskosten 56390000 Sonstige Geschäftsaufwendungen 2016: neue Flyer	13.000	0	13.000	13.000	0	13.000	-1.200	11.800	1.800	11.700	1.800	11.800	1.800	11.800	1.800	11.800	1.800	11.800	1.800
		2.300	0	2.300	2.300	0	2.300	100	2.400	2.400	2.400	2.400	2.400	2.400	2.400	2.400	2.400	2.400	2.400	2.400
		800	0	800	800	0	800	0	800	800	800	800	800	800	800	800	800	800	800	800
		1.500	0	1.500	1.500	0	1.500	0	1.500	1.500	1.500	1.500	1.500	1.500	1.500	1.500	1.500	1.500	1.500	1.500
		6.500	0	6.500	6.500	0	6.500	-1.300	5.200	5.200	5.200	5.200	5.200	5.200	5.200	5.200	5.200	5.200	5.200	5.200
		700	0	700	700	0	700	0	700	700	700	700	700	700	700	700	700	700	700	700
		1.000	0	1.000	1.000	0	1.000	0	1.000	1.000	1.000	1.000	1.000	1.000	1.000	1.000	1.000	1.000	1.000	1.000
		200	0	200	200	0	200	0	200	300	300	300	300	300	300	300	300	300	300	300
19.	= Summe der laufenden Aufwendungen aus Verwaltungstätigkeit (Summe der Nummern 11 bis 18)	67.700	0	67.700	67.700	0	67.700	-2.100	65.600	68.100	1.300	69.500	1.300	71.200	1.300	71.200	1.300	71.200	1.300	71.200
20.	= Laufendes Ergebnis aus Verwaltungstätigkeit (Saldo der Nummern 10 und 19)	-57.100	0	-57.100	-57.100	0	-57.100	800	-56.300	-58.700	400	-60.100	400	-61.800	400	-61.800	400	-61.800	400	-61.800



Teilergebnishaushalt 2016

1. Nachtragshaushalt


Gemeinde: 01 Graal-Müritz

Seite : 21
 Datum: 06.09.2016
 Uhrzeit: 10:12:22

Sachgebiet 01 Teilhaushalt Allgemeine Verwaltung
 Produkt 27201 Bäderbibliothek

Nr.	bisheriger Ansatz des Haushalts- jahres einschließ- lich bereits beschlossener Nachträge	beschlossene über-/außerplan- mäßige Aufwendungen	Zwischen- summe	Ansatz des Haushaltsjahres		Planungsdaten des Haushaltsfolgejahres		Planungsdaten des zweiten Haushaltsfolgejahres		Planungsdaten des dritten Haushaltsfolgejahres	
				2016 in €	Veränderung gegenüber dem bisherigen Haushaltsansatz	2016 in €	2017 in €	Neuer Haushaltsansatz	Veränderung gegenüber dem bisherigen Haushaltsansatz	2018 in €	Neuer Haushaltsansatz
	1	2	3	4	5	6	7	8	9	10	11
24.	-57.100	0	-57.100	-56.300	800	-58.700	400	-60.100	400	-61.800	100
28.	-57.100	0	-57.100	-56.300	800	-58.700	400	-60.100	400	-61.800	100
32.	-57.100	0	-57.100	-56.300	800	-58.700	400	-60.100	400	-61.800	100

= Ordentliches Ergebnis (Summe der Nummern 20 und 23)
 = Jahresergebnis (Jahresüberschuss/Jahresfehlbetrag) des Teilhaushaltes vor Verrechnung der internen Leistungsbeziehungen
 = Jahresergebnis (Jahresüberschuss/Jahresfehlbetrag) des Teilhaushaltes nach Verrechnung der internen Leistungsbeziehungen (Summe der Nummern 28 und 31)



Teilergebnishaushalt 2016

1. Nachtragshaushalt

Gemeinde: 01 Graal-Müritz

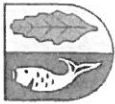
Seite : 23

Datum: 06.09.2016

Uhrzeit: 10:12:22

Sachgebiet 01 Teilhaushalt Allgemeine Verwaltung
 Produkt 29101 Zuschuss Friedhofswesen

Teilhaushaltverantwortlicher zugeordnete Produkte		Herr Giese																		
		11100, 11400, 11405, 21101, 21102, 21103, 21104, 21500, 25201, 27201, 28101, 29101, 33101, 36502, 36503, 36601, 42101		Ansatz des Haushaltsjahres		Planungsdaten des Haushaltsfolgejahres		Planungsdaten des zweiten Haushaltsfolgejahres		Planungsdaten des dritten Haushaltsfolgejahres		Planungsdaten des								
Nr.	Ertrags- und Aufwandsarten (gemäß § 4 Absatz 10 i.V.m. § 2 Absatz 1 GemHVO-Doppik)	bisheriger Ansatz des Haushaltsjahres einschließlich bereits beschlossener Nachträge		beschlossene über-/außerplanmäßige Aufwendungen		Zwischensumme		Neuer Haushaltsansatz		Veränderung gegenüber dem bisherigen Haushaltsansatz		Neuer Haushaltsansatz		Veränderung gegenüber dem bisherigen Haushaltsansatz		Neuer Haushaltsansatz		Veränderung gegenüber dem bisherigen Haushaltsansatz		
		2016 in €	2016 in €	2016 in €	2016 in €	2016 in €	2016 in €	2016 in €	2016 in €	2016 in €	2016 in €	2016 in €	2016 in €	2016 in €	2016 in €	2016 in €	2016 in €	2016 in €	2016 in €	2016 in €
16.	Zuwendungen, Umlagen und sonstige Transferaufwendungen 54190000 Zuweisungen und Zuschüsse für laufende Zwecke an Sonstige Ev.-Luth. Pfarramt- Friedhof	5.100	0	5.100	5.100	0	5.100	5.100	5.100	0	0	5.100	0	5.100	0	5.100	0	5.100	0	5.100
19.	= Summe der laufenden Aufwendungen aus Verwaltungstätigkeit (Summe der Nummern 11 bis 18)	-5.100	0	-5.100	-5.100	0	-5.100	-5.100	-5.100	0	0	-5.100	0	-5.100	0	-5.100	0	-5.100	0	-5.100
20.	= Laufendes Ergebnis aus Verwaltungstätigkeit (Saldo der Nummern 10 und 19)	-5.100	0	-5.100	-5.100	0	-5.100	-5.100	-5.100	0	0	-5.100	0	-5.100	0	-5.100	0	-5.100	0	-5.100
24.	= Ordentliches Ergebnis (Summe der Nummern 20 und 23)	-5.100	0	-5.100	-5.100	0	-5.100	-5.100	-5.100	0	0	-5.100	0	-5.100	0	-5.100	0	-5.100	0	-5.100
28.	= Jahresergebnis (Jahresüberschuss/Jahresfehlbetrag) des Teilhaushaltes vor Verrechnung der internen Leistungsbeziehungen	-5.100	0	-5.100	-5.100	0	-5.100	-5.100	-5.100	0	0	-5.100	0	-5.100	0	-5.100	0	-5.100	0	-5.100
32.	= Jahresergebnis (Jahresüberschuss/Jahresfehlbetrag) des Teilhaushaltes nach Verrechnung der internen Leistungsbeziehungen (Summe der Nummern 28 und 31)	-5.100	0	-5.100	-5.100	0	-5.100	-5.100	-5.100	0	0	-5.100	0	-5.100	0	-5.100	0	-5.100	0	-5.100



Teilergebnishaushalt 2016


1. Nachtragshaushalt

Gemeinde: 01 Graal-Müritz

Seite : 24
 Datum: 06.09.2016
 Uhrzeit: 10:12:22

Sachgebiet 01 Teilhaushalt Allgemeine Verwaltung
 Produkt 31301 Hilfen für Flüchtlinge

Teilhaushaltverantwortlicher zugeordnete Produkte		Herr Giese													
		11100, 11400, 11405, 21101, 21102, 21103, 21104, 21500, 25201, 27201, 28101, 29101, 33101, 36502, 36503, 36601, 42101		Ansatz des Haushaltsjahres		Haushaltsfolgejahres		Veränderung gegenüber dem bisherigen Haushaltsansatz		Planungsdaten des zweiten Haushaltsfolgejahres		Veränderung gegenüber dem bisherigen Haushaltsansatz		Planungsdaten des dritten Haushaltsfolgejahres	
Nr.	Ertrags- und Aufwandsarten (gemäß § 4 Absatz 10 i. V. m. § 2 Absatz 1 GemHVO-Doppik)	bisheriger Ansatz des Haushaltsjahres einschließlich bereits beschlossener Nachträge		beschlossene über-/außerplanmäßige Aufwendungen		Zwischensumme		Neuer Haushaltsansatz		Veränderung gegenüber dem bisherigen Haushaltsansatz		Neuer Haushaltsansatz		Veränderung gegenüber dem bisherigen Haushaltsansatz	
		2016 in €	2016 in €	2016 in €	2016 in €	2016 in €	2016 in €	2016 in €	2016 in €	2016 in €	2016 in €	2016 in €	2016 in €	2016 in €	2016 in €
16.	Zuwendungen, Umlagen und sonstige Transferaufwendungen 54150000 Zuweisungen und Zuschüsse für laufende Zwecke / an den privaten Bereich finanzielle Unterstützung zur besseren Integration von Flüchtlingen	10.000	0	10.000	10.000	0	10.000	10.000	10.000	0	10.000	0	10.000	0	10.000
19.	= Summe der laufenden Aufwendungen aus Verwaltungstätigkeit (Summe der Nummern 11 bis 18)	10.000	0	10.000	10.000	0	10.000	10.000	10.000	0	10.000	0	10.000	0	10.000
20.	= Laufendes Ergebnis aus Verwaltungstätigkeit (Saldo der Nummern 10 und 19)	-10.000	0	-10.000	-10.000	0	-10.000	-10.000	-10.000	0	-10.000	0	-10.000	0	-10.000
24.	= Ordentliches Ergebnis (Summe der Nummern 20 und 23)	-10.000	0	-10.000	-10.000	0	-10.000	-10.000	-10.000	0	-10.000	0	-10.000	0	-10.000
28.	= Jahresergebnis (Jahresüberschuss/Jahresfehlbetrag) des Teilhaushaltes vor Verrechnung der internen Leistungsbeziehungen	-10.000	0	-10.000	-10.000	0	-10.000	-10.000	-10.000	0	-10.000	0	-10.000	0	-10.000
32.	= Jahresergebnis (Jahresüberschuss/Jahresfehlbetrag) des Teilhaushaltes nach Verrechnung der internen Leistungsbeziehungen (Summe der Nummern 28 und 31)	-10.000	0	-10.000	-10.000	0	-10.000	-10.000	-10.000	0	-10.000	0	-10.000	0	-10.000



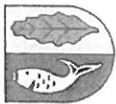
Teilergebnishaushalt 2016

1. Nachtragshaushalt

Gemeinde: 01 Graal-Würzitz

Sachgebiet 01 Teilhaushalt Allgemeine Verwaltung
Produkt 33101 Förderung von Trägern der Wohlfahrtspflege / Seniorentreff

Nr.	Teilhaushaltverantwortlicher zugeordnete Produkte	Herr Giese															
		bisheriger Ansatz des Haushalts- jahres einschließ- lich bereits beschlossener Nachträge	beschlossene über-/außerplan- mäßige Aufwendungen		Zwischen- summe	Ansatz des Haushaltsjahres		Haushaltsdaten des Haushaltsfolgejahres		Planungsdaten des zweiten Haushaltsfolgejahres		Planungsdaten des dritten Haushaltsfolgejahres		Veränderung gegenüber dem bisherigen Haushaltsansatz			
			2016 in €	2016 in €		2016 in €	2016 in €	2016 in €	2016 in €	2017 in €	2017 in €	2017 in €	2017 in €		2018 in €	2018 in €	2018 in €
		1.300	0	1.300	800	-500	2.600	0	2.600	0	2.600	0	2.600	0	2.600	0	
2.	+ Zuwendungen, allgemeine Umlagen und sonstige Transfererträge 41500000 Erträge aus der Auflösung von Sonderposten	1.300	0	1.300	800	-500	2.600	0	2.600	0	2.600	0	2.600	0	2.600	0	
5.	+ Privatrechtliche Leistungsentgelte 44110000 Mieten und Pachten; Erbbauzinsen Miete Seniorentreff über Abrechnung GHV	6.100	0	6.100	6.100	0	6.100	0	6.100	0	6.100	0	6.100	0	6.100	0	
10.	= Summe der laufenden Erträge aus Verwaltungstätigkeit (Summe der Nummern 1 bis 9)	7.400	0	7.400	6.900	-500	8.700	0	8.700	0	8.700	0	8.700	0	8.700	0	
13.	- Aufwendungen für Sach- und Dienstleistungen 52310000 Unterhaltung der Grundstücke, Außenanlagen, Gebäude und Gebäudeeinrichtungen Unterhaltung Seniorentreff 52320000 Bewirtschaftung der Grundstücke, Außenanlagen, Gebäude und Gebäudeeinrichtungen	1.400	0	1.400	1.400	0	1.400	0	1.400	0	1.400	0	1.400	0	1.400	0	
14.	- Abschreibungen auf immaterielle Vermögensgegenstände des Anlagevermögens und auf Sachanlagen sowie auf aktivierte Aufwendungen für die Inangestaltung und Erweiterung der Verwaltung 53400000 Abschreibungen auf bebaute Grundstücke und grundstücksgleiche Rechte	500	0	500	500	0	500	0	500	0	500	0	500	0	500	0	
16.	- Zuwendungen, Umlagen und sonstige Transferaufwendungen 54190000 Zuweisungen und Zuschüsse für laufende Zwecke an Sonstige an ASB Betreuung Seniorentreff	900	0	900	900	0	900	0	900	0	900	0	900	0	900	0	
18.	- Sonstige laufende Aufwendungen 56290000 Sonstige Aufwendungen für die Inanspruchnahme von Rechten und Diensten Verwaltergebühren GHV für Seniorentreff 56411000 Gebäudeversicherungen Seniorentreff	4.000	0	4.000	4.000	0	4.000	0	4.000	0	4.000	0	4.000	0	4.000	0	
19.	= Summe der laufenden Aufwendungen aus Verwaltungstätigkeit (Summe der	21.400	0	21.400	21.400	0	21.400	0	21.400	0	21.400	0	21.400	0	21.400	0	
		21.400	0	21.400	21.400	0	21.400	0	21.400	0	21.400	0	21.400	0	21.400	0	
		400	0	400	400	0	400	0	400	0	400	0	400	0	400	0	
		300	0	300	300	0	300	0	300	0	300	0	300	0	300	0	
		100	0	100	100	0	100	0	100	0	100	0	100	0	100	0	
		27.200	0	27.200	27.200	0	27.200	0	27.200	0	27.200	0	27.200	0	27.200	0	
		10.000	2.000	12.000	10.000	2.000	12.000	2.000	14.000	2.000	16.000	2.000	18.000	2.000	20.000	2.000	
		10.000	2.000	12.000	10.000	2.000	12.000	2.000	14.000	2.000	16.000	2.000	18.000	2.000	20.000	2.000	
		21.400	0	21.400	21.400	0	21.400	0	21.400	0	21.400	0	21.400	0	21.400	0	
		400	0	400	400	0	400	0	400	0	400	0	400	0	400	0	
		300	0	300	300	0	300	0	300	0	300	0	300	0	300	0	
		100	0	100	100	0	100	0	100	0	100	0	100	0	100	0	
		33.200	2.000	35.200	33.200	2.000	35.200	2.000	37.200	2.000	39.200	2.000	41.200	2.000	43.200	2.000	
		33.200	2.000	35.200	33.200	2.000	35.200	2.000	37.200	2.000	39.200	2.000	41.200	2.000	43.200	2.000	



Teilergebnishaushalt 2016

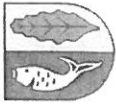
1. Nachtragshaushalt

Gemeinde: 01 Graal-Müritz

Seite : 26
 Datum: 06.09.2016
 Uhrzeit: 10:12:22

Sachgebiet 01 Teilhaushalt Allgemeine Verwaltung
 Produkt 33101 Förderung von Trägern der Wohlfahrtspflege / Seniorentreff

		Nummern 11 bis 18)															
20.	=	Laufendes Ergebnis aus Verwaltungstätigkeit (Saldo der Nummern 10 und 19)	-19.800							-24.500	-2.000	-24.500	-2.000	-24.500	-2.000	-24.500	-2.000
24.	=	Ordentliches Ergebnis (Summe der Nummern 20 und 23)	-19.800							-24.500	-2.000	-24.500	-2.000	-24.500	-2.000	-24.500	-2.000
28.	=	Jahresergebnis (Jahresüberschuss/Jahresfehlbetrag) des Teilhaushaltes vor Verrechnung der internen Leistungsbeziehungen	-19.800							-500	-20.300	-24.500	-2.000	-24.500	-2.000	-24.500	-2.000
32.	=	Jahresergebnis (Jahresüberschuss/Jahresfehlbetrag) des Teilhaushaltes nach Verrechnung der internen Leistungsbeziehungen (Summe der Nummern 28 und 31)	-19.800							-500	-20.300	-24.500	-2.000	-24.500	-2.000	-24.500	-2.000



Teilergebnishaushalt 2016

1. Nachtragshaushalt

Gemeinde: 01 Graal-Müritz

Sachgebiet 01 Teilhaushalt Allgemeine Verwaltung
 Produkt 36502 Kindertagesstätten, Kindergärten, Spiel- und Lernstuben

Nr.	bisheriger Ansatz des Haushalts- jahres einschließ- lich bereits beschlossener Nachträge	beschlossene über-/außerplan- mäßige Aufwendungen		Zwischen- summe	Ansatz des Haushaltsjahres		Planungsdaten des Haushaltsfolgejahres		Planungsdaten des zweiten Haushaltsfolgejahres		Planungsdaten des dritten Haushaltsfolgejahres	
		2016			2016		2017		2018		2019	
		in €	in €		in €	in €	in €	in €	in €	in €	in €	in €
	2016	1	2	3	4	5	6	7	8	9	10	11
	in €			in €	in €	in €	in €	in €	in €	in €	in €	in €
	20.000	0	0	20.000	20.000	0	20.000	0	20.000	0	20.000	0
	800	0	800	800	800	0	800	0	800	0	800	0
	800	0	800	800	800	0	800	0	800	0	800	0
	317.900	0	317.900	317.900	323.900	6.000	305.400	0	304.400	0	305.400	0
	-303.900	0	-303.900	-303.900	-309.900	-6.000	-291.400	0	-290.400	0	-291.000	0
	-303.900	0	-303.900	-303.900	-309.900	-6.000	-291.400	0	-290.400	0	-291.000	0
	-303.900	0	-303.900	-303.900	-309.900	-6.000	-291.400	0	-290.400	0	-291.000	0
	-303.900	0	-303.900	-303.900	-309.900	-6.000	-291.400	0	-290.400	0	-291.000	0

lt. Vertrag mit ASB
 55630000 Kostenerstattungen nach SGB VIII innerhalb von Einrichtungen
 Zuschuß Regelkosten
 Tagesmutter und Kita außerhalb d. Gemeinde

18. - Sonstige laufenden Aufwendungen
 56411000 Gebäudeversicherungen


19. = Summe der laufenden Aufwendungen aus Verwaltungstätigkeit (Summe der
 Nummern 11 bis 18)

20. = Laufendes Ergebnis aus Verwaltungstätigkeit (Saldo der Nummern 10 und 19)

24. = Ordentliches Ergebnis (Summe der Nummern 20 und 23)

28. = Jahresergebnis (Jahresüberschuss/Jahresfehlbetrag) des Teilhaushaltes vor
 Verrechnung der internen Leistungsbeziehungen

32. = Jahresergebnis (Jahresüberschuss/Jahresfehlbetrag) des Teilhaushaltes nach
 Verrechnung der internen Leistungsbeziehungen (Summe der Nummern 28 und 31)



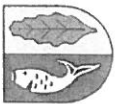
Teilergebnishaushalt 2016

1. Nachtragshaushalt

Gemeinde: 01 Graal-Müritz

Sachgebiet 01 Teilhaushalt Allgemeine Verwaltung
 Produkt 36601 Einrichtungen der Kinder- und Jugendarbeit

Teilhaushaltverantwortlicher zugeordnete Produkte		Herr Giese														
		11100, 11400, 11405, 21101, 21102, 21103, 21104, 21500, 25201, 27201, 28101, 29101, 33101, 36502, 36503, 36601, 42101		Ansatz des Haushaltsjahres		Haushaltsfolgejahres		zweiten Haushaltsfolgejahres		Planungsdaten des dritten Haushaltsfolgejahres		Veränderung gegenüber dem bisherigen Haushaltsansatz		Veränderung gegenüber dem bisherigen Haushaltsansatz		
Nr.	Ertrags- und Aufwandsarten (gemäß § 4 Absatz 10 i.V.m. § 7 Absatz 1 GemHVO-Doppik)	bisheriger Ansatz des Haushaltsjahres einschließlich bereits beschlossener Nachträge		beschlossene über-/außerplanmäßige Aufwendungen		Zwischensumme		Neuer Haushaltsansatz dem bisherigen Haushaltsansatz		Veränderung gegenüber dem bisherigen Haushaltsansatz		Neuer Haushaltsansatz dem bisherigen Haushaltsansatz		Veränderung gegenüber dem bisherigen Haushaltsansatz		
		2016 in €	2016 in €	2016 in €	2016 in €	2016 in €	2016 in €	2016 in €	2016 in €	2016 in €	2016 in €	2016 in €	2016 in €	2016 in €	2016 in €	2016 in €
10.	= Summe der laufenden Erträge aus Verwaltungstätigkeit (Summe der Nummern 1 bis 9)	0	0	0	0	0	0	0	0	0	0	0	0	0	0	0
14.	- Abschreibungen auf immaterielle Vermögensgegenstände des Anlagevermögens und auf Sachanlagen sowie auf aktivierte Aufwendungen für die Inangestaltung und Erweiterung der Verwaltung	5.000	0	5.000	0	5.000	0	5.000	0	15.200	0	15.200	0	15.200	0	0
16.	- 53400000 Abschreibungen auf bebaute Grundstücke und grundstücksgleiche Rechte	5.000	0	5.000	0	5.000	0	5.000	0	15.200	0	15.200	0	15.200	0	0
	- Zuwendungen, Umlagen und sonstige Transferaufwendungen	33.800	0	33.800	0	33.800	0	33.800	0	33.800	0	33.800	0	33.800	0	0
	- 54190000 Zuweisungen und Zuschüsse für laufende Zwecke an Sonstige	33.800	0	33.800	0	33.800	0	33.800	0	33.800	0	33.800	0	33.800	0	0
	davon 26.345,99 € gebunden lt. Leistungsvereinbarung für Personalkosten:															
	Schulsozialarbeit															
	Jugendarbeit															
	Kostenbeteiligung an Sach- und Betriebskosten															
19.	= Summe der laufenden Aufwendungen aus Verwaltungstätigkeit (Summe der Nummern 11 bis 18)	38.800	0	38.800	0	38.800	0	38.800	0	49.000	0	49.000	0	49.000	0	0
20.	= Laufendes Ergebnis aus Verwaltungstätigkeit (Saldo der Nummern 10 und 19)	-38.800	0	-38.800	0	-38.800	0	-38.800	0	-49.000	0	-49.000	0	-49.000	0	0
24.	= Ordentliches Ergebnis (Summe der Nummern 20 und 23)	-38.800	0	-38.800	0	-38.800	0	-38.800	0	-49.000	0	-49.000	0	-49.000	0	0
28.	= Jahresergebnis (Jahresüberschuss/Jahresfehlbetrag) des Teilhaushaltes vor Verrechnung der internen Leistungsbeziehungen	-38.800	0	-38.800	0	-38.800	0	-38.800	0	-49.000	0	-49.000	0	-49.000	0	0
32.	= Jahresergebnis (Jahresüberschuss/Jahresfehlbetrag) des Teilhaushaltes nach Verrechnung der internen Leistungsbeziehungen (Summe der Nummern 28 und 31)	-38.800	0	-38.800	0	-38.800	0	-38.800	0	-49.000	0	-49.000	0	-49.000	0	0



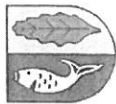
Teilergebnishaushalt 2016

1. Nachtragshaushalt

Gemeinde: 01 Graal-Müritz

Sachgebiet 01 Teilhaushalt Allgemeine Verwaltung
Produkt 42101 Organisation und Verwaltung der Angelegenheiten des Sports

Teilhaushaltverantwortlicher		Herr Giese										
zugeordnete Produkte		11100, 11400, 11405, 21101, 21102, 21103, 21104, 21500, 25201, 27201, 28101, 29101, 33101, 36502, 36503, 36601, 42101	Ansatz des Haushaltsjahres		Planungsdaten des Haushaltsfolgejahres		Planungsdaten des zweiten Haushaltsfolgejahres		Planungsdaten des dritten Haushaltsfolgejahres		Planungsdaten des Veränderung gegenüber dem bisherigen Haushaltsansatz	
Nr.	Ertrags- und Aufwandsarten (gemäß § 4 Absatz 10 i.V.m. § 2 Absatz 1 GemHVO-Doppik)	bisheriger Ansatz des Haushaltsjahres einschließlich bereits beschlossener Nachträge	beschlossene über-/außerplanmäßige Aufwendungen	Zwischensumme	Veränderung gegenüber dem bisherigen Haushaltsansatz		Veränderung gegenüber dem bisherigen Haushaltsansatz		Veränderung gegenüber dem bisherigen Haushaltsansatz		Veränderung gegenüber dem bisherigen Haushaltsansatz	
					2016 in €	2016 in €	2017 in €	2017 in €	2018 in €	2018 in €	2019 in €	2019 in €
10.	= Summe der laufenden Erträge aus Verwaltungstätigkeit (Summe der Nummern 1 bis 9)	0	0	0	0	0	0	0	0	0	0	0
13.	- Aufwendungen für Sach- und Dienstleistungen	11.000	0	11.000	0	11.000	0	11.000	0	11.000	0	0
	52531000 Kostenerstattungen an Eigenbetriebe	11.000	0	11.000	0	11.000	0	11.000	0	11.000	0	0
	Pflegearbeiten Sportplatz											
14.	- Abschreibungen auf immaterielle Vermögensgegenstände des Anlagevermögens und auf Sachanlagen sowie auf aktivierte Aufwendungen für die Inangestaltung und Erweiterung der Verwaltung	24.800	0	24.800	0	24.800	0	24.800	0	24.800	0	0
	53200000 Abschreibungen auf immaterielle Vermögensgegenstände	24.800	0	24.800	0	24.800	0	24.800	0	24.800	0	0
16.	- Zuwendungen, Umlagen und sonstige Transferaufwendungen	13.600	0	13.600	0	13.600	0	13.600	0	13.600	0	0
	54190000 Zuweisungen und Zuschüsse für laufende Zwecke an TSV	12.000	0	12.000	0	12.000	0	12.000	0	12.000	0	0
	54190300 Zuschuss an Budo Kyokai Graal-Müritz e.V.	800	0	800	0	800	0	800	0	800	0	0
	54190400 Zuschuss an e.V. andere Sportvereine	800	0	800	0	800	0	800	0	800	0	0
19.	= Summe der laufenden Aufwendungen aus Verwaltungstätigkeit (Summe der Nummern 11 bis 18)	49.400	0	49.400	0	49.400	0	49.400	0	49.400	0	0
20.	= Laufendes Ergebnis aus Verwaltungstätigkeit (Saldo der Nummern 10 und 19)	-49.400	0	-49.400	0	-49.400	0	-49.400	0	-49.400	0	0
24.	= Ordentliches Ergebnis (Summe der Nummern 20 und 23)	-49.400	0	-49.400	0	-49.400	0	-49.400	0	-49.400	0	0
28.	= Jahresergebnis (Jahresüberschuss/Jahresfehlbetrag) des Teilhaushaltes vor Verrechnung der internen Leistungsbeziehungen	-49.400	0	-49.400	0	-49.400	0	-49.400	0	-49.400	0	0
30.	- Aufwendungen aus internen Leistungsbeziehungen	12.500	0	12.500	0	12.500	0	12.500	0	12.500	0	0
	58100000 Aufwendungen aus internen Leistungsbeziehungen	12.500	0	12.500	0	12.500	0	12.500	0	12.500	0	0
31.	= Saldo der Erträge und Aufwendungen aus internen Leistungsbeziehungen (Saldo der Nummern 29 und 30)	-12.500	0	-12.500	0	-12.500	0	-12.500	0	-12.500	0	0
32.	= Jahresergebnis (Jahresüberschuss/Jahresfehlbetrag) des Teilhaushaltes nach Verrechnung der internen Leistungsbeziehungen (Summe der Nummern 28 und 31)	-61.900	0	-61.900	0	-61.900	0	-61.900	0	-61.900	0	0



Teilergebnishaushalt 2016

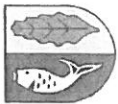
1. Nachtragshaushalt

Gemeinde: 01 Graal-Müritz

Seite : 33
 Datum: 06.09.2016
 Uhrzeit: 10:12:22

Sachgebiet 02 Teilhaushalt Kämmerei / Kasse / Steuern
 Produkt 11408 Kommunale Wohnungen (Regiebetrieb)

Teilhaushaltverantwortlicher zugeordnete Produkte		Herr Wollbrecht 11408, 11601, 57104																
		bisheriger Ansatz des Haushalts- jahres einschließ- lich bereits beschlossener Nachträge	2016 in €	2016 in €	2016 in €	Zwischen- summe	Ansatz des Haushaltsjahres		Planungsdaten des Haushaltsjahres		Planungsdaten des Haushaltsjahres		Planungsdaten des Haushaltsjahres					
Nr.		2016 in €	2016 in €	2016 in €	2016 in €	2016 in €	2016 in €	2016 in €	2017 in €	2017 in €	2017 in €	2017 in €	2018 in €	2018 in €	2018 in €	2019 in €	2019 in €	2019 in €
2.	+ Zuwendungen, allgemeine Umlagen und sonstige Transfererträge 41510000 Erträge aus der Aufbisung von Sonderposten aus Zuwendungen	14.200	0	14.200	14.200	14.200	14.200	14.200	14.200	0	14.200	0	14.200	0	14.200	0	14.200	0
5.	- Privatrechtliche Leistungsentgelte 44110001 Mieter/Betriebskosten kommunale Wohnungen (Regiebetrieb) 44190000 Sonstige Erträge im Rahmen der Geschäftstätigkeit	1.055.000	0	1.055.000	1.055.000	1.055.000	1.055.000	1.055.000	1.060.000	0	1.060.000	0	1.060.000	0	1.065.000	0	1.065.000	0
9.	+ Sonstige laufende Erträge 46120000 Erträge aus der Veräußerung von Grundstücken und Gebäuden Verkauf Wohnung August-Bebel-Straße 10/12	30.000	0	30.000	30.000	30.000	30.000	30.000	0	0	0	0	0	0	0	0	0	0
10.	= Summe der laufenden Erträge aus Verwaltungstätigkeit (Summe der Nummern 1 bis 9)	1.099.200	0	1.099.200	1.099.200	1.099.200	1.099.200	1.099.200	1.074.200	0	1.074.200	0	1.074.200	0	1.079.200	0	1.079.200	0
13.	- Aufwendungen für Sach- und Dienstleistungen 52310001 Aufwendungen für Unterhaltung und Bewirtschaftung (Regiebetrieb) 2016: Sanierung der Schächte	570.000	0	570.000	570.000	570.000	570.000	570.000	518.000	0	518.000	0	520.000	0	523.000	0	523.000	0
14.	- Abschreibungen auf immaterielle Vermögensgegenstände des Anlagevermögens und auf Sachanlagen sowie auf aktivierte Aufwendungen für die Inangabezung und Erweiterung der Verwaltung 53400000 Abschreibungen auf behaute Grundstücke und grundstücksgleiche Rechte	144.000	0	144.000	144.000	144.000	144.000	144.000	148.000	0	148.000	0	148.000	0	148.000	0	148.000	0
18.	- Sonstige laufenden Aufwendungen 56250000 Sachverständigen-, Gerichts- und sonstige Aufwendungen z.B. Buchführungskosten, Abschluss- und Prüfungskosten 56411000 Gebäudeversicherungen 56813000 Grundsteuer B für gemeindeeigene Grundstücke	41.200	0	41.200	41.200	41.200	41.200	41.200	41.200	0	41.200	0	41.400	0	41.400	0	41.400	0
19.	= Summe der laufenden Aufwendungen aus Verwaltungstätigkeit (Summe der Nummern 11 bis 18)	755.200	0	755.200	755.200	755.200	755.200	755.200	707.200	0	707.200	0	709.400	0	712.400	0	712.400	0
20.	= Laufendes Ergebnis aus Verwaltungstätigkeit (Saldo der Nummern 10 und 19)	344.000	0	344.000	344.000	344.000	344.000	344.000	367.000	0	367.000	0	364.800	0	366.800	0	366.800	0
21.	+ Zinserträge und sonstige Finanzerträge	2.000	0	2.000	2.000	2.000	2.000	2.000	2.000	0	2.000	0	2.000	0	2.000	0	2.000	0



Teilergebnishaushalt 2016

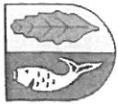
1. Nachtragshaushalt

Gemeinde: 01 Graal-Müritz

Seite : 35
 Datum: 06.09.2016
 Uhrzeit: 10:12:22

Sachgebiet 02 Teilhaushalt Kämmerei / Kasse / Steuern
 Produkt 11601 Finanzen


Teilhaushaltverantwortlicher zugeordnete Produkte		Herr Wollbrecht 11408, 11601, 57104											
		bisheriger Ansatz des Haushalts- jahres einschließ- lich bereits beschlossener Nachträge 2016 in €	1	2	3	4	5	6	7	8	9	10	11
Nr.		beschlossene über-/außerplan- mäßige Aufwendungen 2016 in €	Zwischen- summe 2016 in €	Ansatz des Haushaltsjahres		Planungsdaten des Haushaltsfolgejahres		Planungsdaten des Haushaltsfolgejahres		Planungsdaten des Haushaltsfolgejahres		Veränderung gegenüber dem bisherigen Haushaltsansatz in €	Veränderung gegenüber dem bisherigen Haushaltsansatz in €
				Neuer Haushaltsansatz 2016 in €	Veränderung gegenüber dem bisherigen Haushaltsansatz in €	Neuer Haushaltsansatz 2017 in €	Veränderung gegenüber dem bisherigen Haushaltsansatz in €	Neuer Haushaltsansatz 2018 in €	Veränderung gegenüber dem bisherigen Haushaltsansatz in €	Neuer Haushaltsansatz 2019 in €	Veränderung gegenüber dem bisherigen Haushaltsansatz in €		
4.	Öffentlich-rechtliche Leistungsentgelte 43190000 Sonstige Verwaltungsgebühren einschließlich Erstattung von Auslagen z.B. Vollstreckungskosten	1.900	1.900	1.900	1.900	0	1.900	0	1.900	0	1.900	0	1.900
6.	Kostenerstattungen und Kostenumlagen 442310000 Kostenersatzungen und Kostenumlagen von Eigenbetrieben Personaleinsatz EB TUK Veranlagung Planung, Statistik Buchhaltung, Zahlungsverkehr Abrechnung Finanzamt	25.600	25.600	25.600	25.600	0	25.600	0	25.600	0	25.600	0	25.600
9.	Sonstige laufende Erträge 46220000 Säumniszuschläge, Mahngebühren, Zustellungsgebühren und u.a.	500	500	500	500	0	500	0	500	0	500	0	500
10.	= Summe der laufenden Erträge aus Verwaltungstätigkeit (Summe der Nummern 1 bis 9)	28.000	28.000	28.000	28.000	0	28.000	0	28.000	0	28.000	0	28.000
11.	Personalaufwendungen 50210000 Dienstbezogene Mitarbeiter In 2015 unbesetzte Stelle Kasse bis Anfang Juli (mit Azubi überbrückt) folglich höherer Personalaufwand in 2016 50310000 Beiträge zu Versorgungskassen / Beamte Solidarumlage bei Unterschreitung des Standes der umlagepflichtige Beamten mit Stichtag 31.12.2008 (2 Beamte) 50320000 Beiträge zu Versorgungskassen / Arbeitnehmer 50390000 Beiträge zu Versorgungskassen / pauschalisiert 50420000 Beiträge zur gesetzlichen Sozialversicherung / Arbeitnehmer 50490000 Beiträge an Unfallkasse M.V einmalige Absenkung der Umlage von 0,95 % auf 0,48 % in 2016 50510000 Beihilfen, Unterstützungsleistungen und dergleichen / Beamte	237.500	237.500	232.800	232.800	-4.700	239.200	-4.400	245.500	-4.300	252.700	-3.500	252.700
		147.400	147.400	147.400	147.400	0	150.500	-600	154.200	-700	158.700	-100	158.700
		29.000	29.000	29.000	29.000	0	29.800	0	30.600	0	31.400	0	31.400
		5.400	5.400	5.200	5.200	-200	5.700	100	6.100	300	6.600	600	6.600
		200	200	200	200	0	200	0	200	0	200	0	200
		34.700	34.700	30.900	30.900	-3.800	31.700	-3.900	32.500	-4.000	33.400	-4.100	33.400
		1.900	1.900	1.200	1.200	-700	1.900	0	2.000	100	2.000	100	2.000
		18.800	18.800	18.800	18.800	0	19.300	0	19.800	0	20.300	0	20.300



Teilergebnishaushalt 2016
1. Nachtragshaushalt
Gemeinde: 01 Graal-Müritz

Sachgebiet 02 Teilhaushalt Kämmerlei / Kasse / Steuern
 Produkt 11601 Finanzen

Nr.	bisheriger Ansatz des Haushalts- jahres einschließ- lich bereits beschlossener Nachträge 2016 in €	beschlossene über-/außerplan- mäßige Aufwendungen 2016 in €	Zwischen- summe 2016 in €	Ansatz des Haushaltsjahres		Planungsdaten des Haushaltsfolgejahres		Planungsdaten des zweiten Haushaltsfolgejahres		Planungsdaten des dritten Haushaltsfolgejahres	
				Neuer Haushaltsansatz 2016 in €	Veränderung gegenüber dem bisherigen Haushaltsansatz 2016 in €	Neuer Haushaltsansatz 2017 in €	Veränderung gegenüber dem bisherigen Haushaltsansatz 2017 in €	Neuer Haushaltsansatz 2018 in €	Veränderung gegenüber dem bisherigen Haushaltsansatz 2018 in €	Neuer Haushaltsansatz 2019 in €	Veränderung gegenüber dem bisherigen Haushaltsansatz 2019 in €
	100	0	100	4	5	6	7	8	9	10	11
	3.000	0	3.000	3.000	0	3.000	0	3.000	0	3.000	0
	3.000	0	3.000	3.000	0	3.000	0	3.000	0	3.000	0
	240.500	0	240.500	235.800	-4.700	242.200	-4.400	248.500	-4.300	255.700	-3.500
18.	509000000 Pauschalierter Lohnsteuer (auch Zahlungen über Knappschaft)	0	-212.500	-207.800	4.700	-214.200	4.400	-220.500	4.300	-227.700	3.500
	Sonstige laufenden Aufwendungen	0	-212.500	-207.800	4.700	-214.200	4.400	-220.500	4.300	-227.700	3.500
	563700000 Bankgebühren	0	-212.500	-207.800	4.700	-214.200	4.400	-220.500	4.300	-227.700	3.500
19.	= Summe der laufenden Aufwendungen aus Verwaltungstätigkeit (Summe der Nummern 11 bis 18)	0	-212.500	-207.800	4.700	-214.200	4.400	-220.500	4.300	-227.700	3.500
20.	= Laufendes Ergebnis aus Verwaltungstätigkeit (Saldo der Nummern 10 und 19)	0	-212.500	-207.800	4.700	-214.200	4.400	-220.500	4.300	-227.700	3.500
24.	= Ordentliches Ergebnis (Summe der Nummern 20 und 23)	0	-212.500	-207.800	4.700	-214.200	4.400	-220.500	4.300	-227.700	3.500
27.	= Außerordentliches Ergebnis (Saldo der Nummern 25 und 26)	0	0	0	0	0	0	0	0	0	0
28.	= Jahresergebnis (Jahresüberschuss/Jahresfehlbetrag) des Teilhaushaltes vor Verrechnung der internen Leistungsbeziehungen	0	-212.500	-207.800	4.700	-214.200	4.400	-220.500	4.300	-227.700	3.500
32.	= Jahresergebnis (Jahresüberschuss/Jahresfehlbetrag) des Teilhaushaltes nach Verrechnung der internen Leistungsbeziehungen (Summe der Nummern 28 und 31)	0	-212.500	-207.800	4.700	-214.200	4.400	-220.500	4.300	-227.700	3.500



Teilergebnishaushalt 2016

1. Nachtragshaushalt

Gemeinde: 01 Graal-Müritz

Sachgebiet 03 Teilhaushalt Bauamt Produkt 11401 Zentrales Grundstücks- und Gebäudemanagement

Nr.	bisheriger Ansatz des Haushalts- jahres einschließ- lich bereits beschlossener Nachträge	beschlossene über-/außerplan- mäßige Aufwendungen	Zwischen- summe	Ansatz des Haushaltsjahres		Planungsdaten des Haushaltsfolgejahres		Planungsdaten des zweiten Haushaltsfolgejahres		Planungsdaten des dritten Haushaltsfolgejahres	
				Veränderung gegenüber dem bisherigen Haushaltsansatz		Veränderung gegenüber dem bisherigen Haushaltsansatz		Veränderung gegenüber dem bisherigen Haushaltsansatz		Veränderung gegenüber dem bisherigen Haushaltsansatz	
				2016 in €	2016 in €	2016 in €	2016 in €	2017 in €	2017 in €	2018 in €	2018 in €
	11.500	0	11.500	11.500	0	10.900	0	10.700	0	10.700	0
14. -	800	0	800	800	0	200	0	0	0	0	0
	10.700	0	10.700	10.700	0	10.700	0	10.700	0	10.700	0
18. -	6.400	0	6.400	9.400	3.000	4.900	0	4.900	0	4.900	0
	1.500	0	1.500	1.500	0	0	0	0	0	0	0
	3.000	0	3.000	4.500	1.500	3.000	0	3.000	0	3.000	0
	1.000	0	1.000	2.500	1.500	1.000	0	1.000	0	1.000	0
	100	0	100	100	0	100	0	100	0	100	0
	500	0	500	500	0	500	0	500	0	500	0
	300	0	300	300	0	300	0	300	0	300	0
19. =	31.400	0	31.400	34.400	3.000	29.300	0	29.600	0	29.600	0
20. =	259.200	0	259.200	258.500	-700	251.300	0	241.000	0	241.000	0
23. =	0	0	0	0	0	0	0	0	0	0	0
24. =	259.200	0	259.200	258.500	-700	251.300	0	241.000	0	241.000	0
28. =	259.200	0	259.200	258.500	-700	251.300	0	241.000	0	241.000	0
32. =	259.200	0	259.200	258.500	-700	251.300	0	241.000	0	241.000	0

und Gebäuden

Abschreibungen auf immaterielle Vermögensgegenstände des Anlagevermögens und auf Sachanlagen sowie auf aktivierte Aufwendungen für die Inangasetzung und Erweiterung der Verwaltung

53200000 Abschreibungen auf immaterielle Vermögensgegenstände
 53400000 Abschreibungen auf bebaute Grundstücke und grundstücksgleiche Rechte

Sonstige laufenden Aufwendungen

56210000 Miete und Unterhaltung
 Pachverträge Strandkioske SIALLU

56250000 Sachverständigen-, Gerichts- und ähnliche Aufwendungen

56259000 Einzelvermessung

56290000 Sonstige Aufwendungen für die Inanspruchnahme von Rechten und Diensten

56325000 Landkarten

56411000 Gebäudeversicherungen

Alte Grundschule

Summe der laufenden Aufwendungen aus Verwaltungstätigkeit (Summe der Nummern 11 bis 18)

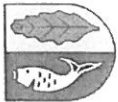
Laufendes Ergebnis aus Verwaltungstätigkeit (Saldo der Nummern 10 und 19)

Finanzergebnis (Saldo der Nummern 21 und 22)

Ordentliches Ergebnis (Summe der Nummern 20 und 23)

Jahresergebnis (Jahresüberschuss/Jahresfehlbetrag) des Teilhaushaltes vor Verrechnung der internen Leistungsbeziehungen

Jahresergebnis (Jahresüberschuss/Jahresfehlbetrag) des Teilhaushaltes nach Verrechnung der internen Leistungsbeziehungen (Summe der Nummern 28 und 31)

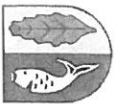


Teilergebnishaushalt 2016
 1. Nachtragshaushalt
 Gemeinde: 01 Graal-Müritz

Seite : 40
 Datum: 06.09.2016
 Uhrzeit: 10:12:22

Sachgebiet 03 Teilhaushalt Bauamt
 Produkt 51101 Raumordnung, Landesplanung

Nr.		Frau Taraschewski										
		11401, 51101, 51103, 52102, 54000, 54101, 54102, 54301, 54701, 55101, 55102, 55201, 55501										
Teilhaushaltverantwortlicher zugeordnete Produkte		bisheriger Ansatz des Haushaltsjahres 2016	Ansatz des Haushaltsjahres 2016		Ansatz des Haushaltsjahres 2017		Ansatz des Haushaltsjahres 2018		Ansatz des Haushaltsjahres 2019		Veränderung gegenüber dem bisherigen Haushaltsansatz	
		in €	Neuer Haushaltsansatz	Veränderung gegenüber dem bisherigen Haushaltsansatz	Neuer Haushaltsansatz	Veränderung gegenüber dem bisherigen Haushaltsansatz	Neuer Haushaltsansatz	Veränderung gegenüber dem bisherigen Haushaltsansatz	Neuer Haushaltsansatz	Veränderung gegenüber dem bisherigen Haushaltsansatz	Neuer Haushaltsansatz	Veränderung gegenüber dem bisherigen Haushaltsansatz
		1	4	5	6	7	8	9	10	11		
10.	=	0	0	0	0	0	0	0	0	0	0	0
Summe der laufenden Erträge aus Verwaltungstätigkeit (Summe der Nummern 1 bis 9)												
18.	-	51.200	51.200	0	41.200	0	21.200	0	21.200	0	21.200	0
Sonstige laufenden Aufwendungen												
56255000 Aufwendungen für die Erstellung von Bebauungsplänen												
Haushaltsvermerk: Die Mittel sind mit Beschluss des Bauausschusses verfügbar.												
Sind nicht zur Deckung frei gegeben.												
19.	=	51.200	51.200	0	41.200	0	21.200	0	21.200	0	21.200	0
56255000 Sonstige Sachverständigen-, Gerichts- und ähnliche Aufwendungen												
56325000 Landkarten												
Summe der laufenden Aufwendungen aus Verwaltungstätigkeit (Summe der Nummern 1 bis 18)												
20.	=	-51.200	-51.200	0	-41.200	0	-21.200	0	-21.200	0	-21.200	0
Laufendes Ergebnis aus Verwaltungstätigkeit (Saldo der Nummern 10 und 19)												
24.	=	-51.200	-51.200	0	-41.200	0	-21.200	0	-21.200	0	-21.200	0
Ordentliches Ergebnis (Summe der Nummern 20 und 23)												
28.	=	-51.200	-51.200	0	-41.200	0	-21.200	0	-21.200	0	-21.200	0
Jahresergebnis (Jahresüberschuss/Jahresfehlbetrag) des Teilhaushaltes vor Verrechnung der internen Leistungsbeziehungen												
32.	=	-51.200	-51.200	0	-41.200	0	-21.200	0	-21.200	0	-21.200	0
Jahresergebnis (Jahresüberschuss/Jahresfehlbetrag) des Teilhaushaltes nach Verrechnung der internen Leistungsbeziehungen (Summe der Nummern 28 und 31)												




Teilergebnishaushalt 2016
1. Nachtragshaushalt
Gemeinde: 01 Graal-Müritz

Seite : 42
 Datum: 06.09.2016
 Uhrzeit: 10:12:22

Sachgebiet 03 Teilhaushalt Bauamt
 Produkt 52102 Bauverwaltung

Teilhaushaltverantwortlicher		Frau Taraschewski																			
		11401, 51101, 51103, 52102, 54000, 54101, 54102, 54301, 54701, 55101, 55102, 55201, 55501																			
Nr.	bisheriger Ansatz des Haushaltsjahres einschließlich beschlossener Nachträge	beschlossene über-/außerplanmäßige Aufwendungen		Zwischensumme		Ansatz des Haushaltsjahres		Planungsdaten des Haushaltsfolgejahres		Planungsdaten des zweiten Haushaltsfolgejahres		Planungsdaten des dritten Haushaltsfolgejahres									
		2016	2016	2016	2016	2016	2016	2016	2016	2017	2017	2017	2017	2017	2018	2018	2018	2018	2019	2019	2019
	in €	in €	in €	in €	in €	in €	in €	in €	in €	in €	in €	in €	in €	in €	in €	in €	in €	in €	in €	in €	in €
4.	+	200	0	200	0	200	0	200	0	200	0	200	0	200	0	200	0	200	0	200	0
		200	0	200	0	200	0	200	0	200	0	200	0	200	0	200	0	200	0	200	0
		14.600	0	14.600	0	14.600	0	14.600	0	14.600	0	14.600	0	14.600	0	14.600	0	14.600	0	14.600	0
		14.600	0	14.600	0	14.600	0	14.600	0	14.600	0	14.600	0	14.600	0	14.600	0	14.600	0	14.600	0
10.	=	14.800	0	14.800	0	14.800	0	14.800	0	14.800	0	14.800	0	14.800	0	14.800	0	14.800	0	14.800	0
		220.800	0	220.800	0	220.800	0	213.700	-7.100	219.800	-6.600	225.700	-6.500	232.400	-5.700	232.400	-5.700	232.400	-5.700	232.400	-5.700
		169.500	0	169.500	0	169.500	0	169.400	-100	173.300	-500	177.600	-600	182.700	0	182.700	0	182.700	0	182.700	0
		3.000	0	3.000	0	3.000	0	1.200	-1.800	1.200	-1.900	1.300	-1.900	1.300	-2.000	1.300	-2.000	1.300	-2.000	1.300	-2.000
		6.000	0	6.000	0	6.000	0	5.800	-200	6.300	100	6.800	400	7.300	700	7.300	700	7.300	700	7.300	700
		200	0	200	0	200	0	200	0	200	0	200	0	200	0	200	0	200	0	200	0
		39.900	0	39.900	0	39.900	0	35.600	-4.300	36.500	-4.400	37.500	-4.500	38.500	-4.600	38.500	-4.600	38.500	-4.600	38.500	-4.600
		2.000	0	2.000	0	2.000	0	1.300	-700	2.100	100	2.100	100	2.200	200	2.200	200	2.200	200	2.200	200
		200	0	200	0	200	0	200	0	200	0	200	0	200	0	200	0	200	0	200	0
		12.000	0	12.000	0	12.000	0	12.000	0	12.000	0	12.000	0	12.000	0	12.000	0	12.000	0	12.000	0
		12.000	0	12.000	0	12.000	0	12.000	0	12.000	0	12.000	0	12.000	0	12.000	0	12.000	0	12.000	0
		2.000	0	2.000	0	2.000	0	5.000	3.000	5.000	3.000	5.000	3.000	5.000	3.000	5.000	3.000	5.000	3.000	5.000	3.000
		2.000	0	2.000	0	2.000	0	5.000	3.000	5.000	3.000	5.000	3.000	5.000	3.000	5.000	3.000	5.000	3.000	5.000	3.000
19.	=	234.800	0	234.800	0	234.800	0	230.700	-4.100	236.800	-3.600	242.700	-3.500	249.400	-2.700	249.400	-2.700	249.400	-2.700	249.400	-2.700
		234.800	0	234.800	0	234.800	0	230.700	-4.100	236.800	-3.600	242.700	-3.500	249.400	-2.700	249.400	-2.700	249.400	-2.700	249.400	-2.700
20.	=	-220.000	0	-220.000	0	-220.000	0	-215.900	4.100	-222.000	3.600	-227.900	3.500	-234.600	2.700	-234.600	2.700	-234.600	2.700	-234.600	2.700
		-220.000	0	-220.000	0	-220.000	0	-215.900	4.100	-222.000	3.600	-227.900	3.500	-234.600	2.700	-234.600	2.700	-234.600	2.700	-234.600	2.700



Teilergebnishaushalt 2016

1. Nachtragshaushalt

Gemeinde: 01 Graal-Müritz

Seite : 43
 Datum: 06.09.2016
 Uhrzeit: 10:12:22

Sachgebiet 03 Teilhaushalt Bauamt
 Produkt 52102 Bauverwaltung

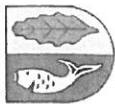
Nr.	Ertrags- und Aufwandsarten (gemäß § 4 Absatz 10 i.V.m. § 2 Absatz 1 GemHVO-Doppik)	bisheriger Ansatz des Haushalts- jahres einschließ- lich bereits beschlossener Nachträge		beschlossene über-/außerplan- mäßige Auswendungen		Zwischen- summe		Ansatz des Haushaltsjahres		Planungsdaten des Haushaltsfolgejahres		Planungsdaten des zweiten Haushaltsfolgejahres		Planungsdaten des dritten Haushaltsfolgejahres															
		2016 in €	2016 in €	2016 in €	2016 in €	2016 in €	2016 in €	2016 in €	2016 in €	2016 in €	2016 in €	2017 in €	2017 in €	2017 in €	2017 in €	2017 in €	2018 in €	2018 in €	2018 in €	2018 in €	2019 in €	2019 in €	2019 in €	2019 in €	2019 in €	2019 in €	Veränderung gegenüber dem bisherigen Haushaltsansatz	Veränderung gegenüber dem bisherigen Haushaltsansatz	Veränderung gegenüber dem bisherigen Haushaltsansatz
24.	= Ordentliches Ergebnis (Summe der Nummern 20 und 23)	-220.000	0	-220.000	4.100	-222.000	-222.000	-222.000	-222.000	-222.000	3.600	-227.900	-227.900	-227.900	-227.900	3.500	-234.600	-234.600	-234.600	-234.600	10	-234.600	-234.600	-234.600	-234.600	11	2.700	2.700	2.700
28.	= Jahresergebnis (Jahresüberschuss/Jahresfehlbetrag) des Teilhaushaltes vor Verrechnung der internen Leistungsbeziehungen	-220.000	0	-220.000	4.100	-222.000	-222.000	-222.000	-222.000	-222.000	3.600	-227.900	-227.900	-227.900	-227.900	3.500	-234.600	-234.600	-234.600	-234.600	10	-234.600	-234.600	-234.600	-234.600	11	2.700	2.700	2.700
32.	= Jahresergebnis (Jahresüberschuss/Jahresfehlbetrag) des Teilhaushaltes nach Verrechnung der internen Leistungsbeziehungen (Summe der Nummern 28 und 31)	-220.000	0	-220.000	4.100	-222.000	-222.000	-222.000	-222.000	-222.000	3.600	-227.900	-227.900	-227.900	-227.900	3.500	-234.600	-234.600	-234.600	-234.600	10	-234.600	-234.600	-234.600	-234.600	11	2.700	2.700	2.700

Teilergebnishaushalt 2016
 1. Nachtragshaushalt
 Gemeinde: 01 Graal-Müritz



Sachgebiet 03 Teilhaushalt Bauamt
 Produkt 54000 Konzessionen

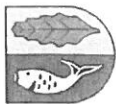
Nr.	Teilergebnishaushalt zugeordnete Produkte	Frau Taraschewski 11401, 51101, 51103, 52102, 54000, 54101, 54102, 54301, 54701, 55101, 55102, 55201, 55501													
		bisheriger Ansatz des Haushalts- jahres einschließ- lich bereits beschlossener Nachträge 2016 in €		beschlossene über/außerplan- mäßige Aufwendungen 2016 in €		Zwischen- summe 2016 in €		Ansatz des Haushaltsjahres 2016 in €		Planungsdaten des Haushaltsfolgejahres 2017 in €		Planungsdaten des zweiten Haushaltsfolgejahres 2018 in €		Planungsdaten des dritten Haushaltsfolgejahres 2019 in €	
		1	2	3	4	5	6	7	8	9	10	11			
9.	Ertrags- und Aufwandsarten (gemäß § 4 Absatz 10 i.V.m. § 2 Absatz 1 GemHVO-Doppik)	256.000	0	256.000	256.000	0	256.000	256.000	0	256.000	256.000	0	256.000	256.000	0
	Sonstige laufende Erträge	125.000	0	125.000	125.000	0	125.000	125.000	0	125.000	125.000	0	125.000	125.000	0
	46250000 Konzessionsabgaben für Energie	20.000	0	20.000	20.000	0	20.000	20.000	0	20.000	20.000	0	20.000	20.000	0
	46250100 Konzessionsabgabe für Gasversorgung	111.000	0	111.000	111.000	0	111.000	111.000	0	111.000	111.000	0	111.000	111.000	0
	46250200 Konzessionsabgabe für Wasser/Abwasser	256.000	0	256.000	256.000	0	256.000	256.000	0	256.000	256.000	0	256.000	256.000	0
10.	= Summe der laufenden Erträge aus Verwaltungstätigkeit (Summe der Nummern 1 bis 9)	256.000	0	256.000	256.000	0	256.000	256.000	0	256.000	256.000	0	256.000	256.000	0
20.	= Laufendes Ergebnis aus Verwaltungstätigkeit (Saldo der Nummern 10 und 19)	256.000	0	256.000	256.000	0	256.000	256.000	0	256.000	256.000	0	256.000	256.000	0
24.	= Ordentliches Ergebnis (Summe der Nummern 20 und 23)	256.000	0	256.000	256.000	0	256.000	256.000	0	256.000	256.000	0	256.000	256.000	0
28.	= Jahresergebnis (Jahresüberschuss/Jahresfehlbetrag) des Teilhaushaltes vor Verrechnung der internen Leistungsbeziehungen	256.000	0	256.000	256.000	0	256.000	256.000	0	256.000	256.000	0	256.000	256.000	0
32.	= Jahresergebnis (Jahresüberschuss/Jahresfehlbetrag) des Teilhaushaltes nach Verrechnung der internen Leistungsbeziehungen (Summe der Nummern 28 und 31)	256.000	0	256.000	256.000	0	256.000	256.000	0	256.000	256.000	0	256.000	256.000	0



Teilergebnishaushalt 2016
1. Nachtragshaushalt
Gemeinde: 01 Graal-Müritz

Sachgebiet 03 Teilhaushalt Bauamt
 Produkt 54101 Gemeindestraßen, Wege und Plätze

Nr.	bisheriger Ansatz des Haushalts- jahres einschließ- lich bereits beschlossener Nachträge	beschlossene über-/außerplan- mäßige Aufwendungen		Zwischen- summe	Ansatz des Haushaltsjahres		Planungsdaten des Haushaltsfolgejahres		Planungsdaten des Haushaltsfolgejahres		Planungsdaten des Haushaltsfolgejahres	
		2016			2016		2017		2018		2019	
		in €	in €		in €	in €	in €	in €	in €	in €	in €	in €
14.	-	418.400	0	418.400	423.800	5.400	429.300	12.400	423.600	12.200	415.500	11.100
	Abschreibungen auf immaterielle Vermögensgegenstände des Anlagevermögens und auf Sachanlagen sowie auf aktivierte Aufwendungen für die Inangasetzung und Erweiterung der Verwaltung	1.800	0	1.800	1.800	0	1.800	0	1.800	0	1.800	0
	53200000 Abschreibungen auf immaterielle Vermögensgegenstände	416.600	0	416.600	422.000	5.400	427.500	12.400	421.800	12.200	413.700	11.100
	53500000 Abschreibungen auf Infrastrukturvermögen	693.400	-12.000	681.400	698.800	5.400	614.300	12.400	603.600	12.200	595.500	11.100
19.	=											
	Summe der laufenden Aufwendungen aus Verwaltungstätigkeit (Summe der Nummern 11 bis 18)	-392.200	12.000	-380.200	-395.800	-3.600	-315.300	-10.400	-308.500	-10.200	-304.400	-13.100
20.	=											
	Laufendes Ergebnis aus Verwaltungstätigkeit (Saldo der Nummern 10 und 19)	-392.200	12.000	-380.200	-395.800	-3.600	-315.300	-10.400	-308.500	-10.200	-304.400	-13.100
24.	=											
	Ordentliches Ergebnis (Summe der Nummern 20 und 23)	-392.200	12.000	-380.200	-395.800	-3.600	-315.300	-10.400	-308.500	-10.200	-304.400	-13.100
28.	=											
	Jahresergebnis (Jahresüberschuss/Jahresfehlbetrag) des Teilhaushaltes vor Verrechnung der internen Leistungsbeziehungen	-392.200	12.000	-380.200	-395.800	-3.600	-315.300	-10.400	-308.500	-10.200	-304.400	-13.100
32.	=											
	Jahresergebnis (Jahresüberschuss/Jahresfehlbetrag) des Teilhaushaltes nach Verrechnung der internen Leistungsbeziehungen (Summe der Nummern 28 und 31)	-392.200	12.000	-380.200	-395.800	-3.600	-315.300	-10.400	-308.500	-10.200	-304.400	-13.100



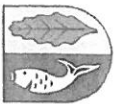
Teilergebnishaushalt 2016

1. Nachtragshaushalt

Gemeinde: 01 Graal-Müritz

Sachgebiet 03 Teilhaushalt Bauamt
 Produkt 54102 Straßenreinigung und Winterdienst

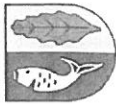
Teilhaushaltverantwortlicher zugeordnete Produkte															
Frau Taraschewski 11401, 51101, 51103, 52102, 54000, 54101, 54102, 54301, 54701, 55101, 55102, 55201, 55501															
Nr.	bisheriger Ansatz des Haushaltsjahres einschließlich bereits beschlossener Nachträge	2016 in €	2	beschlossene über-/außerplanmäßige Aufwendungen	2016 in €	3	Zwischensumme	Ansatz des Haushaltsjahres		Planungsdaten des Haushaltsfolgejahres		Planungsdaten des zweiten Haushaltsfolgejahres		Planungsdaten des dritten Haushaltsfolgejahres	
								2016 in €	Veränderung gegenüber dem bisherigen Haushaltsansatz	2016 in €	Veränderung gegenüber dem bisherigen Haushaltsansatz	2017 in €	Veränderung gegenüber dem bisherigen Haushaltsansatz	2017 in €	Veränderung gegenüber dem bisherigen Haushaltsansatz
4.	Öffentlich-rechtliche Leistungsentgelte 43223000 Entgelte für Straßenreinigung und Winterdienst	30.000	0	30.000	33.000	30.000	30.000	33.000	3.000	33.000	3.000	33.000	3.000	33.000	3.000
10.	= Summe der laufenden Erträge aus Verwaltungstätigkeit (Summe der Nummern 1 bis 9)	30.000	0	30.000	33.000	30.000	30.000	33.000	3.000	33.000	3.000	33.000	3.000	33.000	3.000
13.	- Aufwendungen für Sach- und Dienstleistungen 52320000 Bewirtschaftung der Grundstücke, Außenanlagen, Gebäude und Gebäudeeinrichtungen Straßenreinigung Reinigung Buswartehäuschen Reinigung Haltepunkt DB Kosten für Winterdienst	87.000	0	87.000	87.000	87.000	87.000	0	87.000	0	87.000	0	87.000	0	87.000
19.	= 52531000 Kostenerstattungen an Eigenbetriebe Reinigung Gehwege und Stichstraßen Winterdienst, Gehwege, gemeindeeigene Grundstücke und Parkplätze Müllgebühren Summe der laufenden Aufwendungen aus Verwaltungstätigkeit (Summe der Nummern 11 bis 18)	53.000	0	53.000	53.000	53.000	53.000	0	53.000	0	53.000	0	53.000	0	53.000
20.	= Laufendes Ergebnis aus Verwaltungstätigkeit (Saldo der Nummern 10 und 19)	87.000	0	87.000	87.000	87.000	87.000	0	87.000	0	87.000	0	87.000	0	87.000
24.	= Ordentliches Ergebnis (Summe der Nummern 20 und 23)	-57.000	0	-57.000	-54.000	-57.000	-57.000	3.000	-54.000	3.000	-54.000	3.000	-54.000	3.000	-54.000
28.	= Jahresergebnis (Jahresüberschuss/Jahresfehlbetrag) des Teilhaushaltes vor Verrechnung der internen Leistungsbeziehungen	-57.000	0	-57.000	-54.000	-57.000	-57.000	3.000	-54.000	3.000	-54.000	3.000	-54.000	3.000	-54.000
32.	= Jahresergebnis (Jahresüberschuss/Jahresfehlbetrag) des Teilhaushaltes nach Verrechnung der internen Leistungsbeziehungen (Summe der Nummern 28 und 31)	-57.000	0	-57.000	-54.000	-57.000	-57.000	3.000	-54.000	3.000	-54.000	3.000	-54.000	3.000	-54.000



Teilergebnishaushalt 2016
1. Nachtragshaushalt
Gemeinde: 01 Graal-Müritz

Sachgebiet 03 Teilhaushalt Bauamt
 Produkt 54301 Landesstraße

Teilhaushaltverantwortlicher zugeordnete Produkte		Frau Taraschewski 11401, 51101, 51103, 52102, 54000, 54101, 54102, 54301, 54701, 55101, 55102, 55201, 55501																																				
		bisheriger Ansatz des Haushalts- jahres einschließ- lich bereits beschlossener Nachträge		beschlossene über-/außerplan- mäßige Aufwendungen		Zwischen- summe		Ansatz des Haushaltsjahres		Planungsdaten des Haushaltsfolgejahres		Planungsdaten des zweiten Haushaltsfolgejahres		Planungsdaten des dritten Haushaltsfolgejahres																								
Nr.		2016 in €	2016 in €	2016 in €	2016 in €	2016 in €	2016 in €	2016 in €	2016 in €	2016 in €	2016 in €	2016 in €	2016 in €	2016 in €	2016 in €	2017 in €	2017 in €	2017 in €	2017 in €	2017 in €	2017 in €	2018 in €	2018 in €	2018 in €	2018 in €	2018 in €	2018 in €	2019 in €	2019 in €	2019 in €	2019 in €	Veränderung gegenüber dem bisherigen Haushaltsansatz	Veränderung gegenüber dem bisherigen Haushaltsansatz	Veränderung gegenüber dem bisherigen Haushaltsansatz				
2.	+ Zuwendungen, allgemeine Umlagen und sonstige Transfererträge 41500000 Erträge aus der Auflösung von Sonderposten	24.500	0	24.500	0	24.500	0	24.500	0	24.500	0	24.500	0	24.500	0	24.500	0	24.500	0	24.500	0	24.000	0	24.000	0	23.600	0	23.600	0	23.600	0	23.600	0	0	0	0		
10.	= Summe der laufenden Erträge aus Verwaltungstätigkeit (Summe der Nummern 1 bis 9)	24.500	0	24.500	0	24.500	0	24.500	0	24.500	0	24.500	0	24.500	0	24.500	0	24.500	0	24.500	0	24.000	0	24.000	0	23.600	0	23.600	0	23.600	0	23.600	0	0	0	0	0	
14.	- Abschreibungen auf immaterielle Vermögensgegenstände des Anlagevermögens und auf Sachanlagen sowie auf aktivierte Aufwendungen für die Inangasetzung und Erweiterung der Verwaltung 53500000 Abschreibungen auf das Infrastrukturvermögen	40.500	0	40.500	0	40.500	0	40.500	0	40.500	0	40.500	0	40.500	0	40.500	0	40.500	0	40.500	0	40.500	0	36.500	0	36.500	0	37.300	0	37.300	0	37.300	0	0	0	0	0	0
19.	= Summe der laufenden Aufwendungen aus Verwaltungstätigkeit (Summe der Nummern 11 bis 18)	40.500	0	40.500	0	40.500	0	40.500	0	40.500	0	40.500	0	40.500	0	40.500	0	40.500	0	40.500	0	40.500	0	36.500	0	36.500	0	37.300	0	37.300	0	37.300	0	0	0	0	0	0
20.	= Laufendes Ergebnis aus Verwaltungstätigkeit (Saldo der Nummern 10 und 19)	-16.000	0	-16.000	0	-16.000	0	-16.000	0	-16.000	0	-16.000	0	-16.000	0	-16.000	0	-16.000	0	-16.000	0	-16.000	0	-14.500	0	-14.500	0	-13.700	0	-13.700	0	-13.700	0	0	0	0	0	0
24.	= Ordentliches Ergebnis (Summe der Nummern 20 und 23)	-16.000	0	-16.000	0	-16.000	0	-16.000	0	-16.000	0	-16.000	0	-16.000	0	-16.000	0	-16.000	0	-16.000	0	-16.000	0	-14.500	0	-14.500	0	-13.700	0	-13.700	0	-13.700	0	0	0	0	0	0
28.	= Jahresergebnis (Jahresüberschuss/Jahresfehlbetrag) des Teilhaushaltes vor Verrechnung der internen Leistungsbeziehungen	-16.000	0	-16.000	0	-16.000	0	-16.000	0	-16.000	0	-16.000	0	-16.000	0	-16.000	0	-16.000	0	-16.000	0	-16.000	0	-14.500	0	-14.500	0	-13.700	0	-13.700	0	-13.700	0	0	0	0	0	0
32.	= Jahresergebnis (Jahresüberschuss/Jahresfehlbetrag) des Teilhaushaltes nach Verrechnung der internen Leistungsbeziehungen (Summe der Nummern 28 und 31)	-16.000	0	-16.000	0	-16.000	0	-16.000	0	-16.000	0	-16.000	0	-16.000	0	-16.000	0	-16.000	0	-16.000	0	-16.000	0	-14.500	0	-14.500	0	-13.700	0	-13.700	0	-13.700	0	0	0	0	0	0



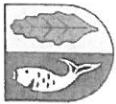
Teilergebnishaushalt 2016

1. Nachtragshaushalt

Gemeinde: 01 Graal-Müritz

Sachgebiet 03 Teilhaushalt Bauamt
Produkt 54701 ÖPNV

Nr.		bisheriger Ansatz des Haushaltsjahres		Ansatz des Haushaltsjahres		Planungsdaten des Haushaltsfolgejahres		Planungsdaten des zweiten Haushaltsfolgejahres		Planungsdaten des dritten Haushaltsfolgejahres		Frau Taraschewski	
												11401, 51101, 51103, 52102, 54000, 54101, 54102, 54301, 54701, 55101, 55102, 55201, 55501	
		2016	2016	2016	2016	2017	2017	2018	2018	2019	2019		
		in €	in €	in €	in €	in €	in €	in €	in €	in €	in €	in €	in €
		1	2	3	4	5	6	7	8	9	10	11	
		6.400	0	6.400	6.600	7.100	7.100	7.100	5.300	700	4.400	700	
		6.400	0	6.400	6.600	7.100	7.100	7.100	5.300	700	4.400	700	
		6.400	0	6.400	6.600	7.100	7.100	7.100	5.300	700	4.400	700	
2.	Zuwendungen, allgemeine Umlagen und sonstige Transfererträge	8.600	0	8.600	9.500	11.400	11.400	2.800	9.200	2.800	8.100	2.800	
	41500000 Erträge aus der Aufsicht von Sonderposten	8.600	0	8.600	9.500	11.400	11.400	2.800	9.200	2.800	8.100	2.800	
10.	Summe der laufenden Erträge aus Verwaltungstätigkeit (Summe der Nummern 1 bis 9)	8.600	0	8.600	9.500	11.400	11.400	2.800	9.200	2.800	8.100	2.800	
14.	Abschreibungen auf immaterielle Vermögensgegenstände des Anlagevermögens und auf Sachanlagen sowie auf aktivierte Aufwendungen für die Inangasetzung und Erweiterung der Verwaltung	-2.200	0	-2.200	-2.900	-4.300	-4.300	-2.100	-3.900	-2.100	-3.700	-2.100	
	53500000 Abschreibungen auf das Infrastrukturvermögen	-2.200	0	-2.200	-2.900	-4.300	-4.300	-2.100	-3.900	-2.100	-3.700	-2.100	
19.	Summe der laufenden Aufwendungen aus Verwaltungstätigkeit (Summe der Nummern 11 bis 18)	-2.200	0	-2.200	-2.900	-4.300	-4.300	-2.100	-3.900	-2.100	-3.700	-2.100	
20.	Laufendes Ergebnis aus Verwaltungstätigkeit (Saldo der Nummern 10 und 19)	6.400	0	6.400	6.600	7.100	7.100	7.100	5.300	700	4.400	700	
24.	Ordentliches Ergebnis (Summe der Nummern 20 und 23)	6.400	0	6.400	6.600	7.100	7.100	7.100	5.300	700	4.400	700	
28.	Jahresergebnis (Jahresüberschuss/Jahresfehlbetrag) des Teilhaushaltes vor Verrechnung der internen Leistungsbeziehungen	6.400	0	6.400	6.600	7.100	7.100	7.100	5.300	700	4.400	700	
32.	Jahresergebnis (Jahresüberschuss/Jahresfehlbetrag) des Teilhaushaltes nach Verrechnung der internen Leistungsbeziehungen (Summe der Nummern 28 und 31)	6.400	0	6.400	6.600	7.100	7.100	7.100	5.300	700	4.400	700	



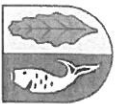
Teilergebnishaushalt 2016

1. Nachtragshaushalt

Gemeinde: 01 Graal-Müritz

Sachgebiet 03 Teilhaushalt Bauamt
Produkt 55201 Gewässerunterhaltung

Teilhaushaltverantwortlicher zugeordnete Produkte		Frau Taraschewski 11401, 51101, 51103, 52102, 54000, 54101, 54102, 54301, 54701, 55101, 55102, 55201, 55501														
		bisheriger Ansatz des Haushalts- jahres entschließ- lich bereits beschlossener Nachträge 2016 in €		beschlossene über-/außerplan- mäßige Aufwendungen 2016 in €		Zwischen- summe 2016 in €		Ansatz des Haushaltsjahres Veränderung gegenüber dem bisherigen Haushaltsansatz 2016 in €		Planungsdaten des Haushaltsfolgejahres Neuer Haushaltsansatz 2017 in €		Planungsdaten des Haushaltsfolgejahres Veränderung gegenüber dem bisherigen Haushaltsansatz 2018 in €		Planungsdaten des Haushaltsfolgejahres Neuer Haushaltsansatz 2019 in €		Veränderung gegenüber dem bisherigen Haushaltsansatz 2019 in €
Nr.		1	2	3	4	5	6	7	8	9	10	11	12	13	14	15
4.	+ Öffentlich-rechtliche Leistungsentgelte 43220000 Entgelte Wasser- und Bodenverband	20.000	0	20.000	20.000	0	20.000	0	20.000	0	20.000	0	20.000	0	20.000	0
6.	+ Kostenerstattungen und Kostenumlagen 44250000 Kostenerstattung-umlage privater Bereich z.B. Abwasserabgabe	100	0	100	100	0	100	0	100	0	100	0	100	0	100	0
10.	= Summe der laufenden Erträge aus Verwaltungstätigkeit (Summe der Nummern 1 bis 9)	20.100	0	20.100	20.100	0	20.100	0	20.100	0	20.100	0	20.100	0	20.100	0
13.	- Aufwendungen für Sach- und Dienstleistungen 52330000 Unterhaltung des Infrastrukturvermögens gemeindefeierliche Gräbenbewirtschaftung 52543000 Kostenerstattungen an Gemeinden und Gemeindeverbände Abwasserabgabe / Kleineinleitung an Landkreis Rostock	5.200	0	5.200	5.200	0	5.200	0	5.200	0	5.200	0	5.200	0	5.200	0
14.	- Abschreibungen auf immaterielle Vermögensgegenstände des Anlagevermögens und auf Sachanlagen sowie auf aktivierte Aufwendungen für die Inangasetzung und Erweiterung der Verwaltung 535000000 Abschreibungen auf das Infrastrukturvermögen 538000000 Abschreibungen auf Maschinen und technische Anlagen, Fahrzeuge, Betriebs- und Geschäftsausstattung, Pflanzen, Tiere	5.000	0	5.000	5.000	0	5.000	0	5.000	0	5.000	0	5.000	0	5.000	0
14.	- Abschreibungen auf immaterielle Vermögensgegenstände des Anlagevermögens und auf Sachanlagen sowie auf aktivierte Aufwendungen für die Inangasetzung und Erweiterung der Verwaltung 535000000 Abschreibungen auf das Infrastrukturvermögen 538000000 Abschreibungen auf Maschinen und technische Anlagen, Fahrzeuge, Betriebs- und Geschäftsausstattung, Pflanzen, Tiere	200	0	200	200	0	200	0	200	0	200	0	200	0	200	0
16.	- Zuwendungen, Umlagen und sonstige Transferaufwendungen 54430000 Allgemeine Umlagen an Zweckverbände Wasser- und Bodenverband 54490000 Allgemeine Umlagen / Sonstige lt. Mitteilung WWAV/ Regenentwässerung	46.000	0	46.000	50.100	4.100	45.600	1.600	45.600	1.600	45.600	1.600	45.600	1.600	45.600	1.600
19.	= Summe der laufenden Aufwendungen aus Verwaltungstätigkeit (Summe der Nummern 11 bis 18)	25.000	0	25.000	28.500	3.500	25.000	0	25.000	0	25.000	0	25.000	0	25.000	0
		21.000	0	21.000	21.600	600	21.600	1.600	21.600	1.600	21.600	1.600	21.600	1.600	21.600	1.600
		51.400	0	51.400	55.500	4.100	52.000	1.600	52.000	1.600	52.000	1.600	52.000	1.600	52.000	1.600




Teilergebnishaushalt 2016

1. Nachtragshaushalt

Gemeinde: 01 Graal-Würzitz

Sachgebiet **04 Teilhaushalt Ordnungsamt / Einwohnermelde- und Standesamt**
Produkt **12201 Sicherheit und Ordnung**

		Frau Wegner																
		12102, 12201, 12203, 12204, 12206, 12601, 12602, 35101																
Nr.	bisheriger Ansatz des Haushaltsjahres einschließlich bereits beschlossener Nachträge	beschlossene über-/außerplanmäßige Aufwendungen		Zwischensumme	Ansatz des Haushaltsjahres		Planungsdaten des Haushaltsfolgejahres		Planungsdaten des zweiten Haushaltsfolgejahres		Planungsdaten des dritten Haushaltsfolgejahres							
		2016 in €	2016 in €		2016 in €	2016 in €	2016 in €	2016 in €	2017 in €	2017 in €	2017 in €	2017 in €	2018 in €	2018 in €	2018 in €	2019 in €	2019 in €	2019 in €
1.	Steuern und ähnliche Abgaben 40330000 Fischereialgabe	2.300	0	2.300	2.300	0	2.300	0	2.300	0	2.300	0	2.300	0	2.300	0	2.300	0
3.	Erträge der sozialen Sicherung 42530000 Leistungsbeteiligung bei Leistungen zur Eingliederung von Arbeitsuchenden	14.000	0	14.000	15.500	1.500	15.500	1.500	15.500	1.500	15.500	1.500	15.500	1.500	15.500	1.500	15.500	1.500
4.	Öffentlich-rechtliche Leistungsentgelte 43120000 Gebühren für die Erteilung von Bescheiden (u.a. Genehmigungen, Ablehnungen, Untersagungen) 43190000 Verwaltungsgebühren einschließlich Erstattung von Auslagen / Sonstige 43190100 Verwaltungsgebühren ruhender Verkehr 43225000 Entgelte / für die Sondernutzung von Straßen	43.500	0	43.500	44.000	500	44.000	500	43.800	300	43.800	300	43.800	300	43.800	300	43.800	300
6.	Kostenersatzungen und Kostenumlagen 44231000 Kostenersatzungen und Kostenumlagen von Eigenbetrieben Personaleinsatz EB TUK 44290000 Kostenersatzungen und Kostenumlagen / von Sonstigen für Ersatzvornahme	1.500	0	1.500	2.000	500	2.000	500	1.800	300	1.800	300	1.800	300	1.800	300	1.800	300
9.	Sonstige laufende Erträge 46210000 Ordnungsrechtliche Erträge (Bußgelder, Verwarnungsgelder u.a.) 46210100 Verwarn-, Buß- u. Zwangsgeld (Sonstige Ordnungswidrigkeit)	71.500	0	71.500	66.500	-5.000	66.500	-5.000	65.000	-5.000	65.000	-5.000	65.000	-5.000	65.000	-5.000	65.000	-5.000
10.	Summe der laufenden Erträge aus Verwaltungstätigkeit (Summe der Nummern 1 bis 9)	138.900	0	138.900	135.900	-3.000	135.900	-3.000	135.700	-3.200	135.700	-3.200	135.700	-3.200	135.700	-3.200	135.700	-3.200
11.	Personalaufwendungen 50221000 Dienstbezogene Mitarbeiter Großzügige Planung der Zuschläge SFN in 2016 - mit Nachtrag korrigiert 50320000 Beiträge zu Versorgungskassen / Arbeitnehmer 50390000 Beiträge zu Versorgungskassen / Pauschalisiert 50420000 Beiträge zur gesetzlichen Sozialversicherung / Arbeitnehmer	195.500	0	195.500	186.500	-9.000	186.500	-9.000	192.000	-8.200	192.000	-8.200	197.200	-8.600	203.200	-7.800	203.200	-7.800
		152.000	0	152.000	148.600	-3.400	148.600	-3.400	152.000	-3.800	152.000	-3.800	155.700	-4.300	160.200	-3.800	160.200	-3.800
		5.900	0	5.900	5.500	-400	5.500	-400	6.000	-100	6.000	-100	6.400	100	6.900	400	6.900	400
		200	0	200	200	0	200	0	200	0	200	0	200	0	200	0	200	0
		35.200	0	35.200	30.900	-4.300	30.900	-4.300	31.700	-4.400	31.700	-4.400	32.500	-4.600	33.400	-4.700	33.400	-4.700



Teilergebnishaushalt 2016

1. Nachtragshaushalt

Gemeinde: 01 Graal-Müritz

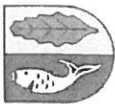
Seite : 58

Datum: 06.09.2016

Uhrzeit: 10:12:22

Sachgebiet 04 Teilhaushalt Ordnungsamt / Einwohnermelde- und Standesamt
Produkt 12201 Sicherheit und Ordnung

Nr.	bisheriger Ansatz des Haushalts- jahres einschließ- lich bereits beschlossener Nachträge 2016 in €	beschlossene über-/außerplan- mäßige Aufwendungen		Zwischen- summe		Ansatz des Haushaltsjahres		Planungsdaten des Haushaltsfolgejahres		Planungsdaten des Haushaltsfolgejahres		Planungsdaten des Haushaltsfolgejahres	
		2016		2016		2016		2017		2018		2019	
		in €	in €	in €	in €	in €	in €	in €	in €	in €	in €	in €	in €
	2.200	0	2.200	1.300	-900	2.300	100	2.400	200	2.500	300		
13.	24.000	0	24.000	24.400	400	24.400	-100	24.400	400	24.400	400		
	2.000	0	2.000	2.000	0	2.000	0	2.000	0	2.000	0		
	1.000	0	1.000	1.000	0	1.000	0	1.000	0	1.000	0		
	6.000	0	6.000	6.000	0	6.000	0	6.000	0	6.000	0		
	12.000	0	12.000	12.000	0	12.000	0	12.000	0	12.000	0		
	2.000	0	2.000	2.200	200	2.200	200	2.200	200	2.200	200		
	1.000	0	1.000	1.200	200	1.200	-300	1.200	200	1.200	200		
14.	200	0	200	100	-100	100	-100	100	-100	100	-100		
	200	0	200	100	-100	100	-100	100	-100	100	-100		
17.	14.000	0	14.000	15.500	1.500	15.500	1.500	15.500	1.500	15.500	1.500		
	14.000	0	14.000	15.500	1.500	15.500	1.500	15.500	1.500	15.500	1.500		
18.	18.900	0	18.900	18.900	0	18.900	0	18.900	0	18.900	0		
	500	0	500	500	0	500	0	500	0	500	0		
	17.900	0	17.900	17.900	0	17.900	0	17.900	0	17.900	0		



Teilergebnishaushalt 2016


1. Nachtragshaushalt

Gemeinde: 01 Graal-Müritz

Seite : 59
 Datum: 06.09.2016
 Uhrzeit: 10:12:22

Sachgebiet 04 Teilhaushalt Ordnungsamt / Einwohnermelde- und Standesamt
 Produkt 12201 Sicherheit und Ordnung

Nr.	Etrags- und Aufwandsarten (gemäß § 4 Absatz 10 i.V.m. § 2 Absatz 1 GemHVO-Doppik)	bisheriger Ansatz des Haushalts- jahres einschließ- lich bereits beschlossener Nachträge		beschlossene über-/überplan- mäßige Aufwendungen		Zwischen- summe		Ansatz des Haushaltsjahres		Planungsdaten des Haushaltsfolgejahres		Planungsdaten des zweiten Haushaltsfolgejahres		Planungsdaten des dritten Haushaltsfolgejahres										
		2016 in €	1	2016 in €	2	2016 in €	3	2016 in €	4	2016 in €	5	2017 in €	6	2017 in €	7	2018 in €	8	2019 in €	9	2019 in €	10	Veränderung gegenüber dem bisherigen Haushaltsansatz	Veränderung gegenüber dem bisherigen Haushaltsansatz	
		500	500	0	0	500	500	0	0	0	0	500	500	0	0	500	500	0	0	500	500	0	0	
19.	= Sonstige laufende Aufwendungen der Verwaltungstätigkeit (Summe der Nummern 11 bis 18)	252.600	252.600	0	0	252.600	252.600	-7.200	245.400	251.100	256.100	256.100	256.100	-6.900	256.100	256.100	256.100	-6.800	256.100	256.100	256.100	256.100	-6.000	-6.000
20.	= Laufendes Ergebnis aus Verwaltungstätigkeit (Saldo der Nummern 10 und 19)	-113.700	-113.700	0	0	-113.700	-113.700	4.200	-109.500	-115.400	-115.400	-113.700	-113.700	3.700	-120.400	-120.400	-120.400	3.600	-120.400	-120.400	-120.400	-126.400	2.800	2.800
24.	= Ordentliches Ergebnis (Summe der Nummern 20 und 23)	-113.700	-113.700	0	0	-113.700	-113.700	4.200	-109.500	-115.400	-113.700	-113.700	-113.700	3.700	-120.400	-120.400	-120.400	3.600	-120.400	-120.400	-126.400	2.800	2.800	
27.	= Außerordentliches Ergebnis (Saldo der Nummern 25 und 26)	0	0	0	0	0	0	0	0	0	0	0	0	0	0	0	0	0	0	0	0	0	0	0
28.	= Jahresergebnis (Jahresüberschuss/Jahresfehlbetrag) des Teilhaushaltes vor Verrrechnung der internen Leistungsbeziehungen	-113.700	-113.700	0	0	-113.700	-113.700	4.200	-109.500	-115.400	-113.700	-113.700	-113.700	3.700	-120.400	-120.400	-120.400	3.600	-120.400	-120.400	-126.400	2.800	2.800	
32.	= Jahresergebnis (Jahresüberschuss/Jahresfehlbetrag) des Teilhaushaltes nach Verrrechnung der internen Leistungsbeziehungen (Summe der Nummern 28 und 31)	-113.700	-113.700	0	0	-113.700	-113.700	4.200	-109.500	-115.400	-113.700	-113.700	-113.700	3.700	-120.400	-120.400	-120.400	3.600	-120.400	-120.400	-126.400	2.800	2.800	




Teilergebnishaushalt 2016
1. Nachtragshaushalt
Gemeinde: 01 Graal-Müritz

Seite : 60
 Datum: 06.09.2016
 Uhrzeit: 10:12:22

Sachgebiet 04 Teilhaushalt Ordnungsamt / Einwohnermelde- und Standesamt
 Produkt 12203 Personenstands- und Einwohnerwesen

Teilhaushaltverantwortlicher zugeordnete Produkte		Frau Wegner 12102, 12201, 12203, 12204, 12206, 12601, 12602, 35101																														
		bisheriger Ansatz des Haushalts- jahres einschließ- lich bereits beschlossener Nachträge		beschlossene über-/außerplan- mäßige Aufwendungen		Zwischen- summe		Ansatz des Haushaltsjahres		Planungsdaten des Haushaltsjahres		Planungsdaten des Haushaltsjahres		Planungsdaten des Haushaltsjahres																		
Nr.		2016 in €	2016 in €	2016 in €	2016 in €	2016 in €	2016 in €	2016 in €	2016 in €	2016 in €	2016 in €	2016 in €	2017 in €	2017 in €	2017 in €	2017 in €	2017 in €	2017 in €	2018 in €	2018 in €	2018 in €	2018 in €	2018 in €	2018 in €	2019 in €	2019 in €	2019 in €	2019 in €	Veränderung gegenüber dem bisherigen Haushaltsansatz			
4.	+	31.000	0	31.000	0	31.000	0	31.000	0	31.000	0	31.000	31.000	0	31.000	0	31.000	0	31.000	0	31.000	0	31.000	0	31.000	0	31.000	0	0	0	0	
		43110000	0	25.000	0	25.000	0	25.000	0	25.000	0	25.000	25.000	0	25.000	0	25.000	0	25.000	0	25.000	0	25.000	0	25.000	0	25.000	0	0	0	0	
		43190000	0	6.000	0	6.000	0	6.000	0	6.000	0	6.000	6.000	0	6.000	0	6.000	0	6.000	0	6.000	0	6.000	0	6.000	0	6.000	0	0	0	0	
10.	=	31.000	0	31.000	0	31.000	0	31.000	0	31.000	0	31.000	31.000	0	31.000	0	31.000	0	31.000	0	31.000	0	31.000	0	31.000	0	31.000	0	0	0	0	
11.	-	53.600	0	53.600	0	53.600	0	53.600	0	53.600	0	53.600	54.200	-900	55.800	-800	55.800	-800	55.800	-800	55.800	-800	55.800	-800	57.600	-500	57.600	-500	0	0	0	
		41.700	0	41.700	0	41.700	0	41.700	0	41.700	0	41.700	42.600	-200	43.700	-200	43.700	-200	43.700	-200	43.700	-200	43.700	-200	45.000	0	45.000	0	0	0	0	
		1.500	0	1.500	0	1.500	0	1.500	0	1.500	0	1.500	1.800	200	2.000	300	2.000	300	2.000	300	2.000	300	2.000	300	2.200	400	2.200	400	0	0	0	
		100	0	100	0	100	0	100	0	100	0	100	100	0	100	0	100	0	100	0	100	0	100	0	100	0	100	0	0	0	0	
		9.800	0	9.800	0	9.800	0	9.800	0	9.800	0	9.800	9.100	-1.000	9.400	-1.000	9.400	-1.000	9.400	-1.000	9.400	-1.000	9.400	-1.000	9.700	-1.000	9.700	-1.000	0	0	0	
		500	0	500	0	500	0	500	0	500	0	500	600	100	600	100	600	100	600	100	600	100	600	100	600	100	600	100	0	0	0	
13.	-	2.000	0	2.000	0	2.000	0	2.000	0	2.000	0	2.000	2.000	0	2.000	0	2.000	0	2.000	0	2.000	0	2.000	0	2.000	0	2.000	0	0	0	0	0
		2.000	0	2.000	0	2.000	0	2.000	0	2.000	0	2.000	2.000	0	2.000	0	2.000	0	2.000	0	2.000	0	2.000	0	2.000	0	2.000	0	0	0	0	0
18.	-	20.000	0	20.000	0	20.000	0	20.000	0	20.000	0	20.000	20.000	0	20.000	0	20.000	0	20.000	0	20.000	0	20.000	0	20.000	0	20.000	0	0	0	0	0
		20.000	0	20.000	0	20.000	0	20.000	0	20.000	0	20.000	20.000	0	20.000	0	20.000	0	20.000	0	20.000	0	20.000	0	20.000	0	20.000	0	0	0	0	0
19.	=	75.600	0	75.600	0	75.600	0	75.600	0	75.600	0	75.600	76.200	-900	77.800	-800	77.800	-800	77.800	-800	77.800	-800	77.800	-800	79.600	-500	79.600	-500	0	0	0	
20.	=	-44.600	0	-44.600	0	-44.600	0	-44.600	0	-44.600	0	-44.600	-45.200	900	-46.800	800	-46.800	800	-46.800	800	-46.800	800	-46.800	800	-48.600	500	-48.600	500	0	0	0	
24.	=	-44.600	0	-44.600	0	-44.600	0	-44.600	0	-44.600	0	-44.600	-45.200	900	-46.800	800	-46.800	800	-46.800	800	-46.800	800	-46.800	800	-48.600	500	-48.600	500	0	0	0	
27.	=	0	0	0	0	0	0	0	0	0	0	0	0	0	0	0	0	0	0	0	0	0	0	0	0	0	0	0	0	0	0	
28.	=	-44.600	0	-44.600	0	-44.600	0	-44.600	0	-44.600	0	-44.600	-45.200	900	-46.800	800	-46.800	800	-46.800	800	-46.800	800	-46.800	800	-48.600	500	-48.600	500	0	0	0	



Teilergebnishaushalt 2016


1. Nachtragshaushalt

Gemeinde: 01 Graal-Müritz

Sachgebiet
 Produkt

04 Teilhaushalt Ordnungsamt / Einwohnermelde- und Standesamt
 12204 Gewerbeamt

Teilhaushaltverantwortlicher zugeordnete Produkte		Frau Wegner 12102, 12201, 12203, 12204, 12206, 12601, 12602, 35101																							
		bisheriger Ansatz des Haushalts- jahres einschließ- lich bereits beschlossener Nachträge		beschlossene über-/außerplan- mäßige Aufwendungen		Zwischen- summe		Ansatz des Haushaltsjahres		Planungsdaten des Haushaltsfolgejahres			Planungsdaten des zweiten Haushaltsfolgejahres			Planungsdaten des dritten Haushaltsfolgejahres									
Nr.		2016 in €	2016 in €	2016 in €	2016 in €	2016 in €	2016 in €	2016 in €	2016 in €	2017 in €	2017 in €	2017 in €	2017 in €	2017 in €	2018 in €	2018 in €	2018 in €	2018 in €	2019 in €	2019 in €	2019 in €	2019 in €	Veränderung gegenüber dem bisherigen Haushaltsansatz	Veränderung gegenüber dem bisherigen Haushaltsansatz	Veränderung gegenüber dem bisherigen Haushaltsansatz
4.	+	5.500	0	5.500	5.500	0	5.500	0	5.500	0	5.500	0	5.500	0	5.500	0	5.500	0	5.500	0	5.500	0	0	0	0
		4.000	0	4.000	4.000	0	4.000	0	4.000	0	4.000	0	4.000	0	4.000	0	4.000	0	4.000	0	4.000	0	0	0	0
		1.500	0	1.500	1.500	0	1.500	0	1.500	0	1.500	0	1.500	0	1.500	0	1.500	0	1.500	0	1.500	0	0	0	0
9.	+	300	0	300	300	0	300	0	300	0	300	0	300	0	300	0	300	0	300	0	300	0	0	0	0
		300	0	300	300	0	300	0	300	0	300	0	300	0	300	0	300	0	300	0	300	0	0	0	0
10.	=	5.800	0	5.800	5.800	0	5.800	0	5.800	0	5.800	0	5.800	0	5.800	0	5.800	0	5.800	0	5.800	0	0	0	0
19.	=	0	0	0	0	0	0	0	0	0	0	0	0	0	0	0	0	0	0	0	0	0	0	0	0
20.	=	5.800	0	5.800	5.800	0	5.800	0	5.800	0	5.800	0	5.800	0	5.800	0	5.800	0	5.800	0	5.800	0	0	0	0
24.	=	5.800	0	5.800	5.800	0	5.800	0	5.800	0	5.800	0	5.800	0	5.800	0	5.800	0	5.800	0	5.800	0	0	0	0
28.	=	5.800	0	5.800	5.800	0	5.800	0	5.800	0	5.800	0	5.800	0	5.800	0	5.800	0	5.800	0	5.800	0	0	0	0
32.	=	5.800	0	5.800	5.800	0	5.800	0	5.800	0	5.800	0	5.800	0	5.800	0	5.800	0	5.800	0	5.800	0	0	0	0



Teilergebnishaushalt 2016

1. Nachtragshaushalt

Gemeinde: 01 Graal-Müritz


Seite : 63

Datum: 06.09.2016

Uhrzeit: 10:12:22

Sachgebiet 04 Teilhaushalt Ordnungsamt / Einwohnermelde- und Standesamt
 Produkt 12206 Schiedskommission

Teilhaushaltverantwortlicher zugeordnete Produkte		Frau Wegner 12102, 12201, 12203, 12204, 12206, 12601, 12602, 35101													
		bisheriger Ansatz des Haushalts- jahres einschließ- lich bereits beschlossener Nachträge 2016 in €	beschlossene über-/außerplan- mäßige Aufwendungen 2016 in €	Zwischen- summe 2016 in €	Ansatz des Haushaltsjahres		Planungsdaten des Haushaltsfolgejahres		Planungsdaten des zweiten Haushaltsfolgejahres		Planungsdaten des dritten Haushaltsfolgejahres		Veränderung gegenüber dem bisherigen Haushaltsansatz in €	Veränderung gegenüber dem bisherigen Haushaltsansatz in €	Veränderung gegenüber dem bisherigen Haushaltsansatz in €
Neuer Haushaltsansatz 2016 in €	Veränderung gegenüber dem bisherigen Haushaltsansatz 2016 in €				Neuer Haushaltsansatz 2017 in €	Veränderung gegenüber dem bisherigen Haushaltsansatz 2017 in €	Neuer Haushaltsansatz 2018 in €	Veränderung gegenüber dem bisherigen Haushaltsansatz 2018 in €	Neuer Haushaltsansatz 2019 in €	Veränderung gegenüber dem bisherigen Haushaltsansatz 2019 in €					
Nr.	Ertrags- und Aufwandsarten (gemäß § 4 Absatz 10 i.V.m. § 2 Absatz 1 GemHVO-Doppik)	100	0	3	4	5	6	7	8	9	10	11			
9.	+ Sonstige laufende Erträge	100	0	3	4	5	6	7	8	9	10	11			
	46290000 Sonstige weitere sonstige laufende Erträge	100	0	3	4	5	6	7	8	9	10	11			
10.	= Summe der laufenden Erträge aus Verwaltungstätigkeit (Summe der Nummern 1 bis 9)	100	0	3	4	5	6	7	8	9	10	11			
18.	- Sonstige laufenden Aufwendungen	300	0	300	400	100	400	100	400	100	400	100			
	56120000 Aufwendungen für Aus- und Fortbildung, Umschulung	0	0	0	100	100	100	100	100	100	100	100			
	56130000 Aufwendungen für übernommene Reisekosten für Dienstreisen und Dienstgänge	100	0	100	100	0	100	0	100	0	100	0			
	56390000 Sonstige Geschäftsaufwendungen	200	0	200	200	0	200	0	200	0	200	0			
19.	= Summe der laufenden Aufwendungen aus Verwaltungstätigkeit (Summe der Nummern 11 bis 18)	300	0	300	400	100	400	100	400	100	400	100			
20.	= Laufendes Ergebnis aus Verwaltungstätigkeit (Saldo der Nummern 10 und 19)	-200	0	-200	-300	-100	-300	-100	-300	-100	-300	-100			
24.	= Ordentliches Ergebnis (Summe der Nummern 20 und 23)	-200	0	-200	-300	-100	-300	-100	-300	-100	-300	-100			
28.	= Jahresergebnis (Jahresüberschuss/Jahresfehlbetrag) des Teilhaushaltes vor Verrechnung der internen Leistungsbeziehungen	-200	0	-200	-300	-100	-300	-100	-300	-100	-300	-100			
32.	= Jahresergebnis (Jahresüberschuss/Jahresfehlbetrag) des Teilhaushaltes nach Verrechnung der internen Leistungsbeziehungen (Summe der Nummern 28 und 31)	-200	0	-200	-300	-100	-300	-100	-300	-100	-300	-100			



Teilergebnishaushalt 2016

1. Nachtragshaushalt

Gemeinde: 01 Graal-Müritz

Sachgebiet 04 Teilhaushalt Ordnungsamt / Einwohnermelde- und Standesamt
 Produkt 12601 Einrichtungen des Brandschutzes Freiwillige Feuerwehr

Teilhaushaltverantwortlicher zugeordnete Produkte		Frau Wegner 12102, 12201, 12203, 12204, 12206, 12601, 12602, 35101																
		bisheriger Ansatz des Haushalts- jahres einschließ- lich bereits beschlossener Nachträge		beschlossene über-/überplän- mäßige Aufwendungen		Zwischen- summe		Ansatz des Haushaltsjahres		Haushaltsansatz des Haushaltsjahres		Planungsdaten des zweiten Haushaltsjahres		Planungsdaten des dritten Haushaltsjahres				
Nr.		2016 in €	2016 in €	2016 in €	2016 in €	2016 in €	2016 in €	2016 in €	2016 in €	2016 in €	2016 in €	2017 in €	2017 in €	2018 in €	2018 in €	2019 in €	2019 in €	Veränderung gegenüber dem bisherigen Haushaltsansatz
2.	+ Zuwendungen, allgemeine Umlagen und sonstige Transfererträge 41500000 Erträge aus der Auflösung von Sonderposten	32.000	0	32.000	33.000	1.000	36.000	4.000	35.500	4.000	35.500	36.000	4.000	35.500	4.000	35.500	4.000	Veränderung gegenüber dem bisherigen Haushaltsansatz
5.	+ Privatrechtliche Leistungsentgelte 44110000 Mieten und Pachten, Erbbauzinsen Mießeinnahmen aus Wohnung 5.0 TE 44190000 Sonstige privatrechtliche Leistungsentgelte z.B. Nutzung Saal und Keller	5.500	0	5.500	5.500	0	5.500	0	5.500	0	5.500	5.500	0	5.500	0	5.500	0	Veränderung gegenüber dem bisherigen Haushaltsansatz
6.	+ Kostenerstattungen und Kostenumlagen 44290000 Kostenerstattungen und Kostenumlagen / von Sonstigen u.a. Erstattungen für Fuhrerschein	1.000	0	1.000	2.500	1.500	1.000	1.000	1.000	0	1.000	1.000	0	1.000	0	1.000	0	Veränderung gegenüber dem bisherigen Haushaltsansatz
9.	+ Sonstige laufende Erträge 46270000 Versicherungsleistungen	0	0	0	800	800	0	0	0	0	0	0	0	0	0	0	0	Veränderung gegenüber dem bisherigen Haushaltsansatz
10.	= Summe der laufenden Erträge aus Verwaltungstätigkeit (Summe der Nummern 1 bis 9)	38.500	0	38.500	41.800	3.300	42.500	4.000	42.500	4.000	42.500	42.500	4.000	42.500	4.000	42.500	4.000	Veränderung gegenüber dem bisherigen Haushaltsansatz
11.	- Personalaufwendungen 50190000 Aufwendungen für sonstige ehrenamtlich Tätige (ehrenamtlich Tätige der Feuerwehr Aufwandsentschädigung 50430000 Ehrenamtlich Tätige Beitrag Feuerwehr-Untfallkasse 50520000 Beihilfen, Unterstützungsleistungen und dergleichen für Arbeitnehmer arbeitsmedizinische Vorsorgeuntersuchung Feuerwehrangehörige	17.200	0	17.200	17.300	100	16.300	100	16.300	100	16.300	16.300	100	16.300	100	16.500	100	Veränderung gegenüber dem bisherigen Haushaltsansatz
		6.000	0	6.000	6.000	0	6.000	0	6.000	0	6.000	6.000	0	6.000	0	6.000	0	Veränderung gegenüber dem bisherigen Haushaltsansatz
		8.200	0	8.200	8.300	100	8.300	100	8.300	100	8.300	8.300	100	8.300	100	8.500	100	Veränderung gegenüber dem bisherigen Haushaltsansatz
		3.000	0	3.000	3.000	0	2.000	0	2.000	0	2.000	2.000	0	2.000	0	2.000	0	Veränderung gegenüber dem bisherigen Haushaltsansatz
13.	- Aufwendungen für Sach- und Dienstleistungen 52310000 Unterhaltung der Grundstücke, Außenanlagen, Gebäude und Gebäudeeinrichtungen Lange Straße 8 und 8a	49.500	0	49.500	57.500	8.000	48.500	0	48.500	0	48.500	48.500	0	48.500	0	48.500	0	Veränderung gegenüber dem bisherigen Haushaltsansatz
		5.000	0	5.000	5.000	0	4.000	0	4.000	0	4.000	4.000	0	4.000	0	4.000	0	Veränderung gegenüber dem bisherigen Haushaltsansatz



Teilergebnishaushalt 2016

1. Nachtragshaushalt

Gemeinde: 01 Graal-Müritz

Seite : 65


Datum: 06.09.2016

Uhrzeit: 10:12:22

Sachgebiet
Produkt

04 Teilhaushalt Ordnungsamt / Einwohnermelde- und Standesamt
12601 Einrichtungen des Brandschutzes Freiwillige Feuerwehr

Nr.	bisheriger Ansatz des Haushalts- jahres einschließ- lich bereits beschlossener Nachträge	beschlossene über-/außerplan- mäßige Aufwendungen		Zwischen- summe	Ansatz des Haushaltsjahres		Planungsdaten des Haushaltsfolgejahres		Planungsdaten des zweiten Haushaltsfolgejahres		Planungsdaten des dritten Haushaltsfolgejahres	
		2016			2016		2017		2018		2019	
		in €	in €		in €	in €	in €	in €	in €	in €	in €	in €
		1	2	3	4	5	6	7	8	9	10	11
	Ertrags- und Aufwandsarten (gemäß § 4 Absatz 10 i.V.m. § 2 Absatz 1 GemHVO-Doppik)	13.000	0	13.000	13.000	0	13.000	0	13.000	0	13.000	0
	2016: Kellerfenster 52320000 Bewirtschaftung der Grundstücke, Außenanlagen, Gebäude und Gebäudeeinrichtungen Lange Straße 8 und 8a 52350000 Fahrzeugunterhaltung 2016: Schaumfüllung HLF und TLF- eventuell Rep. Hydraulizylinder der Drehleiter ab 2017: Wartung der Fahrzeuge und Aufbauten 52360000 Unterhaltung der Maschinen und technischen Anlagen Feuerlöschhydranten 52370000 Unterhaltung der Betriebs- und Geschäftsausstattung 52380000 Unterhaltung der geringwertigen Geräte, Ausrüstungs- und sonstige Gebrauchsgegenstände 52400000 Weitere Verwaltungs- und Betriebsaufwendungen Reinigungsmittel usw. 52531000 Kostenstellen an Eigenbetriebe	22.000	0	22.000	29.000	7.000	22.000	0	22.000	0	22.000	0
		2.000	0	2.000	3.000	1.000	2.000	0	2.000	0	2.000	0
		3.500	0	3.500	3.500	0	3.500	0	3.500	0	3.500	0
		500	0	500	500	0	500	0	500	0	500	0
		1.000	0	1.000	1.000	0	1.000	0	1.000	0	1.000	0
		2.500	0	2.500	2.500	0	2.500	0	2.500	0	2.500	0
14.	- Abschreibungen auf immaterielle Vermögensgegenstände des Anlagevermögens und auf Sachanlagen sowie auf aktivierte Aufwendungen für die Inangasetzung und Erweiterung der Verwaltung	82.500	0	82.500	76.500	-6.000	91.000	4.000	89.500	3.500	85.500	2.000
	53400000 Abschreibungen auf bebauete Grundstücke und grundstücksgleiche Rechte	16.500	0	16.500	16.500	0	16.000	0	15.500	0	15.500	0
	53800000 Abschreibungen auf Maschinen und technische Anlagen, Fahrzeuge, Betriebs- und Geschäftsausstattung	66.000	0	66.000	60.000	-6.000	75.000	4.000	74.000	3.500	70.000	2.000
16.	- Zuwendungen, Umlagen und sonstige Transferaufwendungen	2.300	0	2.300	2.300	0	2.300	0	2.300	0	2.300	0
	54190000 Zuweisungen und Zuschüsse für laufende Zwecke an Sonstige Kameradschaftskasse 1,0 TE Jugendfeuerwehr 1,3 TE	2.300	0	2.300	2.300	0	2.300	0	2.300	0	2.300	0
18.	- Sonstige laufende Aufwendungen	12.700	0	12.700	21.600	8.900	11.400	1.200	11.400	200	11.400	200
	56120000 Aufwendungen für Aus- und Fortbildung, Umschulung 2016: höherer Schulungsbedarf Wehrführer, Jugendwart und stellv. Jugendwart	3.000	0	3.000	6.500	3.500	1.500	0	1.500	0	1.500	0



Teilergebnishaushalt 2016

1. Nachtragshaushalt

Gemeinde: 01 Graal-Müritz

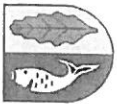
Seite : 66

Datum: 06.09.2016

Uhrzeit: 10:12:22

Sachgebiet **04 Teilhaushalt Ordnungsamt / Einwohnermelde- und Standesamt**
 Produkt **12601 Einrichtungen des Brandschutzes Freiwillige Feuerwehr**

Nr.	bisheriger Ansatz des Haushalts- jahres einschließ- lich bereits beschlossener Nachträge	beschlossene über-/außerplan- mäßige Aufwendungen		Zwischen- summe	Ansatz des Haushaltsjahres		Planungsdaten des Haushaltsfolgejahres		Planungsdaten des zweiten Haushaltsfolgejahres		Planungsdaten des dritten Haushaltsfolgejahres	
		2016			2016		2017		2018		2019	
		in €	in €		in €	in €	in €	in €	in €	in €	in €	in €
		1	2	3	4	5	6	7	8	9	10	11
	Ertrags- und Aufwandsarten (gemäß § 4 Absatz 10 i.V.m. § 2 Absatz 1 GemHVO-Doppik)											
	2016: 1 x Führerschein 3.500 € - Kostenbeteiligung auf 4429	100	0	100	1.000	900	300	200	300	200	300	200
	56130000 Aufwendungen für übernommene Reisekosten für Dienstreisen und Dienstgänge	500	0	500	500	0	500	0	500	0	500	0
	56132000 Verpflegungsmehraufwendungen bei Einsätzen	5.000	0	5.000	9.500	4.500	5.000	1.000	5.000	0	5.000	0
	56150000 Aufwendungen für Dienst- und Schutzkleidung, persönliche Ausrüstungsgegenstände	600	0	600	600	0	600	0	600	0	600	0
	2016: neue Uniformen und neue Kameraden	500	0	500	500	0	500	0	500	0	500	0
	56340000 Telefon, Datenübertragungskosten	700	0	700	700	0	700	0	700	0	700	0
	56390000 Sonstige Geschäftsaufwendungen	2.000	0	2.000	2.000	0	2.000	0	2.000	0	2.000	0
	56411000 Gebäudeversicherungen	300	0	300	300	0	300	0	300	0	300	0
	56419000 Sonstige Versicherungen											
	KSA Umlage Fahrzeuge											
	56430000 Sonstige Beiträge											
	Mitgliedsbeitrag Kreisfeuerwehrverband											
19.	= Summe der laufenden Aufwendungen aus Verwaltungstätigkeit (Summe der Nummern 11 bis 18)	164.200	0	164.200	175.200	11.000	169.500	5.300	166.000	3.800	164.200	2.200
20.	= Laufendes Ergebnis aus Verwaltungstätigkeit (Saldo der Nummern 10 und 19)	-125.700	0	-125.700	-133.400	-7.700	-127.000	-1.300	-126.000	200	-122.200	1.800
24.	= Ordentliches Ergebnis (Summe der Nummern 20 und 23)	-125.700	0	-125.700	-133.400	-7.700	-127.000	-1.300	-126.000	200	-122.200	1.800
28.	= Jahresergebnis (Jahresüberschuss/Jahresfehlbetrag) des Teilhaushaltes vor Verrechnung der internen Leistungsbeziehungen	-125.700	0	-125.700	-133.400	-7.700	-127.000	-1.300	-126.000	200	-122.200	1.800
32.	= Jahresergebnis (Jahresüberschuss/Jahresfehlbetrag) des Teilhaushaltes nach Verrechnung der internen Leistungsbeziehungen (Summe der Nummern 28 und 31)	-125.700	0	-125.700	-133.400	-7.700	-127.000	-1.300	-126.000	200	-122.200	1.800



Teilergebnishaushalt 2016

1. Nachtragshaushalt

Gemeinde: 01 Graal-Müritz

Seite : 67

Datum: 06.09.2016

Uhrzeit: 10:12:22

Sachgebiet 04 Teilhaushalt Ordnungsamt / Einwohnermelde- und Standesamt
 Produkt 12602 Gefahrenabwehrmaßnahmen, technische Hilfe und Wasserwehr

Teilhaushaltsverantwortlicher zugeordnete Produkte		Frau Wegner 12102, 12201, 12203, 12204, 12206, 12601, 12602, 35101														
		bisheriger Ansatz des Haushalts- jahres einschließ- lich bereits beschlossener Nachträge		beschlossene über-/außerplan- mäßige Aufwendungen		Zwischen- summe		Ansatz des Haushaltsjahres Veränderung gegenüber dem bisherigen Haushaltsansatz		Planungsdaten des Haushaltsjahres Neuer Haushaltsansatz Veränderung gegenüber dem bisherigen Haushaltsansatz		Planungsdaten des zweiten Haushaltsjahres Neuer Haushaltsansatz Veränderung gegenüber dem bisherigen Haushaltsansatz		Planungsdaten des dritten Haushaltsjahres Neuer Haushaltsansatz Veränderung gegenüber dem bisherigen Haushaltsansatz		
Nr.	Ertrags- und Aufwandsarten (gemäß § 4 Absatz 10 i.V.m. § 2 Absatz 1 GemHVO-Doppik)	2016 in €	2016 in €	2016 in €	2016 in €	2016 in €	2016 in €	2016 in €	2017 in €	2017 in €	2017 in €	2018 in €	2018 in €	2018 in €	2019 in €	2019 in €
11.	Personalaufwendungen 50190000 Aufwendungen für sonstige ehrenamtlich Tätige (ehrenamtlich Tätige der Feuerwehr Aufwandsentschädigung	600	0	600	0	600	0	600	600	0	0	600	0	600	0	0
13.	Aufwendungen für Sach- und Dienstleistungen 52370000 Unterhaltung der Betriebs- und Geschäftsausstattung	1.000	0	1.000	0	1.000	0	1.000	1.000	0	0	1.000	0	1.000	0	0
14.	Abschreibungen auf immaterielle Vermögensgegenstände des Anlagevermögens und auf Sachanlagen sowie auf aktivierte Aufwendungen für die Inangestaltung und Erweiterung der Verwaltung 53800000 Abschreibungen auf Maschinen und technische Anlagen, Fahrzeuge, Betriebs- und Ge	900	0	900	0	900	0	900	900	0	0	900	0	900	0	0
18.	Sonstige laufende Aufwendungen 56300000 Sonstige Geschäftsaufwendungen	500	0	500	0	500	0	500	500	0	0	500	0	500	0	0
19.	= Summe der laufenden Aufwendungen aus Verwaltungstätigkeit (Summe der Nummern 11 bis 18)	3.000	0	3.000	0	3.000	0	3.000	3.000	0	0	3.000	0	3.000	0	0
20.	= Laufendes Ergebnis aus Verwaltungstätigkeit (Saldo der Nummern 10 und 19)	-3.000	0	-3.000	0	-3.000	0	-3.000	-3.000	0	0	-3.000	0	-3.000	0	0
24.	= Ordentliches Ergebnis (Summe der Nummern 20 und 23)	-3.000	0	-3.000	0	-3.000	0	-3.000	-3.000	0	0	-3.000	0	-3.000	0	0
28.	= Jahresergebnis (Jahresüberschuss/Jahresfehlbetrag) des Teilhaushaltes vor Verrechnung der internen Leistungsbeziehungen	-3.000	0	-3.000	0	-3.000	0	-3.000	-3.000	0	0	-3.000	0	-3.000	0	0
32.	= Jahresergebnis (Jahresüberschuss/Jahresfehlbetrag) des Teilhaushaltes nach Verrechnung der internen Leistungsbeziehungen (Summe der Nummern 28 und 31)	-3.000	0	-3.000	0	-3.000	0	-3.000	-3.000	0	0	-3.000	0	-3.000	0	0



Teilergebnishaushalt 2016

1. Nachtragshaushalt

Gemeinde: 01 Graal-Müritz

Seite: 68

Datum: 06.09.2016

Uhrzeit: 10:12:22

Sachgebiet 04 Teilhaushalt Ordnungsamt / Einwohnermelde- und Standesamt
 Produkt 35101 Wohngeldstelle

Teilhaushaltverantwortlicher zugeordnete Produkte		Frau Wegner 12102, 12201, 12203, 12204, 12206, 12601, 12602, 35101																	
		Nr.	Ertrags- und Aufwandsarten (gemäß § 4 Absatz 10 i. V. m. § 2 Absatz 1 GemHVO-Doppik)	bisheriger Ansatz des Haushalts- jahres einschließ- lich bereits beschlossener Nachträge		beschlossene über-/außerplan- mäßige Aufwendungen		Zwischen- summe	Ansatz des Haushaltsjahres		Planungsdaten des Haushaltsfolgejahres		Planungsdaten des dritten Haushaltsfolgejahres						
2016 in €	2016 in €			2016 in €	2016 in €	2016 in €	2016 in €		2017 in €	2017 in €	2017 in €	2017 in €	2018 in €	2018 in €	2018 in €	2018 in €	2019 in €	2019 in €	Veränderung gegenüber dem bisherigen Haushaltsansatz
6.	+	Kostenersparungen und Kostenumlagen	100	0	0	100	0	100	0	100	0	100	0	100	0	100	0	0	0
		44200000 Kostenerstattung-Umlage privater Bereich	100	0	0	100	0	100	0	100	0	100	0	100	0	100	0	0	0
9.	+	Sonstige laufende Erträge	100	0	0	100	0	100	0	100	0	100	0	100	0	100	0	0	0
10.	=	46210000 Ordnungrechtliche Erträge (Bußgelder, Verwarnungsgelder u.a.)	100	0	0	100	0	100	0	100	0	100	0	100	0	100	0	0	0
		Summe der laufenden Erträge aus Verwaltungstätigkeit (Summe der Nummern 1 bis 9)	200	0	0	200	0	200	0	200	0	200	0	200	0	200	0	0	0
11.	-	Personalaufwendungen	40.000	0	0	40.000	-1.000	39.000	40.400	-700	41.600	-600	43.000	-400	44.000	-400	44.000	-400	44.000
		50221000 Dienstbezüge Mitarbeiter	31.000	0	0	31.000	-100	30.900	31.700	-100	32.500	-100	33.500	0	34.500	0	35.500	0	36.500
		50320000 Beiträge zu Versorgungskassen / Arbeitnehmer	1.100	0	0	1.100	0	1.100	1.300	100	1.500	200	1.700	300	1.900	200	2.100	300	2.300
		50390000 Beiträge zu Versorgungskassen / Sonstige	100	0	0	100	0	100	100	0	100	0	100	0	100	0	100	0	100
		50420000 Beiträge zur gesetzlichen Sozialversicherung / Arbeitnehmer	7.300	0	0	7.300	-800	6.500	6.700	-800	6.900	-800	7.100	-800	7.300	-800	7.500	-800	7.700
		50490000 Sonstige Beiträge zur gesetzlichen Sozialversicherung einmalige Absenkung der Umlage von 0,95 % auf 0,48 % in 2016	500	0	0	500	-100	400	600	100	700	100	800	100	900	100	1.000	100	1.100
19.	=	Summe der laufenden Aufwendungen aus Verwaltungstätigkeit (Summe der Nummern 11 bis 18)	40.000	0	0	40.000	-1.000	39.000	40.400	-700	41.600	-600	43.000	-400	44.000	-400	44.000	-400	44.000
20.	=	Laufendes Ergebnis aus Verwaltungstätigkeit (Saldo der Nummern 10 und 19)	-39.800	0	0	-39.800	1.000	-38.800	-40.200	700	-41.400	600	-42.800	400	-44.200	300	-45.900	200	-47.700
24.	=	Ordentliches Ergebnis (Summe der Nummern 20 und 23)	-39.800	0	0	-39.800	1.000	-38.800	-40.200	700	-41.400	600	-42.800	400	-44.200	300	-45.900	200	-47.700
28.	=	Jahresergebnis (Jahresüberschuss/Jahresfehlbetrag) des Teilhaushaltes vor Verrrechnung der internen Leistungsbeziehungen	-39.800	0	0	-39.800	1.000	-38.800	-40.200	700	-41.400	600	-42.800	400	-44.200	300	-45.900	200	-47.700
32.	=	Jahresergebnis (Jahresüberschuss/Jahresfehlbetrag) des Teilhaushaltes nach Verrrechnung der internen Leistungsbeziehungen (Summe der Nummern 28 und 31)	-39.800	0	0	-39.800	1.000	-38.800	-40.200	700	-41.400	600	-42.800	400	-44.200	300	-45.900	200	-47.700



Teilergebnishaushalt 2016

1. Nachtragshaushalt

Gemeinde: 01 Graal-Müritz

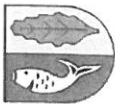
Seite : 69

Datum: 06.09.2016

Uhrzeit: 10:12:22

Sachgebiet 05 Teilhaushalt Allgemeine Finanzwirtschaft
Produkt 61100 Steuern, allgemeine Zuweisungen und allgemeine Umlagen

Nr.		Herr Wollbrecht													
		zugeordnete Produkte													
		bisheriger Ansatz des Haushaltsjahres einschließlich bereits beschlossener Nachträge		beschlossene über-/außerplanmäßige Aufwendungen		Zwischen-summe		Ansatz des Haushaltsjahres Veränderung gegenüber dem bisherigen Haushaltsansatz		Planungsdaten des Haushaltsjahres		Planungsdaten des dritten Haushaltsjahres			
		2016		2016		2016		2016		2017		2018		2019	
		in €		in €		in €		in €		in €		in €		in €	
		1	2	3	4	5	6	7	8	9	10	11			
1.	+	2.826.300	0	2.826.300	3.435.000	608.700	3.221.300	308.200	3.233.900	308.200	3.303.900	308.200			
		1.500	0	1.500	1.500	0	1.500	0	1.500	0	1.500	0			
		427.500	0	427.500	435.000	7.500	435.000	7.000	435.000	7.000	435.000	7.000			
		700.000	0	700.000	1.300.000	600.000	1.000.000	300.000	1.000.000	300.000	1.000.000	300.000			
		1.173.400	0	1.173.400	1.173.400	0	1.228.800	0	1.228.800	0	1.287.000	0			
		133.700	0	133.700	133.700	0	163.600	0	118.000	0	130.000	0			
		11.000	0	11.000	11.000	0	11.000	0	11.000	0	11.000	0			
		600	0	600	600	0	600	0	600	0	600	0			
		182.000	0	182.000	182.000	0	183.000	0	183.000	0	183.000	0			
		196.600	0	196.600	197.800	1.200	197.800	1.200	197.800	1.200	197.800	1.200			
2.	+	1.229.100	0	1.229.100	1.229.200	100	914.200	8.100	759.000	-307.400	877.200	-142.200			
		913.600	0	913.600	913.700	100	599.700	8.100	443.500	-307.400	561.700	-142.200			
		158.000	0	158.000	158.000	0	158.000	0	158.000	0	158.000	0			
		157.500	0	157.500	157.500	0	157.500	0	157.500	0	157.500	0			
10.	=	4.055.400	0	4.055.400	4.664.200	608.800	4.135.500	316.300	3.992.900	800	4.181.100	166.000			
16.	-	1.388.300	0	1.388.300	1.432.200	43.900	1.623.000	-300	1.599.000	229.900	1.449.700	-22.200			
		75.800	0	75.800	140.000	64.200	105.000	29.200	105.000	29.200	105.000	29.200			
		1.312.500	0	1.312.500	1.292.200	-20.300	1.518.000	-29.500	1.494.000	200.700	1.344.700	-51.400			
19.	=	1.388.300	0	1.388.300	1.432.200	43.900	1.623.000	-300	1.599.000	229.900	1.449.700	-22.200			
20.	=	2.667.100	0	2.667.100	3.232.000	564.900	2.512.500	316.600	2.393.900	-229.100	2.731.400	188.200			



Teilergebnishaushalt 2016

1. Nachtragshaushalt

Gemeinde: 01 Graal-Müritz

Seite : 70


Datum: 06.09.2016

Uhrzeit: 10:12:22

Sachgebiet
Produkt

05 Teilhaushalt Allgemeine Finanzwirtschaft
61100 Steuern, allgemeine Zuweisungen und allgemeine Umlagen

Nr.	bisheriger Ansatz des Haushalts- jahres einschließ- lich bereits beschlossener Nachträge	beschlossene über-/außerplan- mäßige Aufwendungen		Zwischen- summe	Ansatz des Haushaltsjahres		Planungsdaten des Haushaltsfolgejahres		Planungsdaten des zweiten Haushaltsfolgejahres		Planungsdaten des dritten Haushaltsfolgejahres	
		2016			2016		2017		2018		2019	
		in €	in €		in €	in €	in €	in €	in €	in €	in €	in €
21.	+ Zinsenträge und sonstige Finanzerträge 47200000 Zinsen aus Stundungen und Verrentungen 47920000 Vollverzinsung aus Gewerbesteuer (§ 233a AO)	3.300	0	3.300	3.300	0	3.300	0	3.300	0	3.300	0
22.	- Zinsaufwendungen und sonstige Finanzaufwendungen 57910000 Sonstige Zinsen und sonstige Finanzaufwendungen aus der Vollverzinsung der Gewer	3.000	0	3.000	3.000	0	3.000	0	3.000	0	3.000	0
		1.500	0	1.500	2.100	600	1.500	0	1.500	0	1.500	0
		1.500	0	1.500	2.100	600	1.500	0	1.500	0	1.500	0
23.	= Finanzergebnis (Saldo der Nummern 21 und 22)	1.800	0	1.800	1.200	-600	1.800	0	1.800	0	1.800	0
24.	= Ordentliches Ergebnis (Summe der Nummern 20 und 23)	2.668.900	0	2.668.900	3.233.200	564.300	2.514.300	316.600	2.395.700	-229.100	2.733.200	188.200
28.	= Jahresergebnis (Jahresüberschuss/Jahresfehlbetrag) des Teilhaushaltes vor Verrechnung der internen Leistungsbeziehungen	2.668.900	0	2.668.900	3.233.200	564.300	2.514.300	316.600	2.395.700	-229.100	2.733.200	188.200
32.	= Jahresergebnis (Jahresüberschuss/Jahresfehlbetrag) des Teilhaushaltes nach Verrechnung der internen Leistungsbeziehungen (Summe der Nummern 28 und 31)	2.668.900	0	2.668.900	3.233.200	564.300	2.514.300	316.600	2.395.700	-229.100	2.733.200	188.200



Teilergebnishaushalt 2016
1. Nachtragshaushalt
Gemeinde: 01 Graal-Müritz

Sachgebiet
 Produkt

05 Teilhaushalt Allgemeine Finanzwirtschaft
 61200 Sonstige allgemeine Finanzwirtschaft

Nr.	Ertrags- und Aufwandsarten (gemäß § 4 Absatz 10 i.V.m. § 2 Absatz 1 GemHVO-Doppik)	bisheriger Ansatz des Haushalts- jahres einschließ- lich bereits beschlossener Nachträge 2016 in €	beschlossene über-/außerplan- mäßige Aufwendungen 2016 in €	Zwischen- summe 2016 in €	Ansatz des Haushaltsjahres Veränderung gegenüber dem bisherigen Haushaltsansatz		Planungsdaten des Haushaltsfolgejahres Neuer Haushaltsansatz		Planungsdaten des Haushaltsfolgejahres Veränderung gegenüber dem bisherigen Haushaltsansatz		Planungsdaten des dritten Haushaltsfolgejahres Neuer Haushaltsansatz		Planungsdaten des dritten Haushaltsfolgejahres Veränderung gegenüber dem bisherigen Haushaltsansatz	
					2016 in €	2016 in €	2016 in €	2016 in €	2017 in €	2017 in €	2017 in €	2017 in €	2018 in €	2018 in €
	Geldmarkt / an inländische Kreditinstitute	1	2	3	4	5	6	7	8	9	10	11		
23.	= Finanzergebnis (Saldo der Nummern 21 und 22)	-204.000	0	-204.000	-184.800	19.200	-185.000	9.700	-185.000	800	-185.000	800		
24.	= Ordentliches Ergebnis (Summe der Nummern 20 und 23)	-271.200	0	-271.200	-173.700	97.500	-173.900	88.000	-173.900	79.100	-173.900	79.100		
28.	= Jahresergebnis (Jahresüberschuss/Jahresfehlbetrag) des Teilhaushaltes vor Verrechnung der internen Leistungsbeziehungen	-271.200	0	-271.200	-173.700	97.500	-173.900	88.000	-173.900	79.100	-173.900	79.100		
32.	= Jahresergebnis (Jahresüberschuss/Jahresfehlbetrag) des Teilhaushaltes nach Verrechnung der internen Leistungsbeziehungen (Summe der Nummern 28 und 31)	-271.200	0	-271.200	-173.700	97.500	-173.900	88.000	-173.900	79.100	-173.900	79.100		