


Investitions- haushalt




Investitionsprogramm 2017

Gemeinde: 01 Graal-Müritz

Seite : 1
 Datum: 27.02.2017
 Uhrzeit: 14:53:44

Sachgebiet 01 Teilhaushalt Allgemeine Verwaltung
 Produkt 11400 Allgemeine Verwaltung

Ifd. Nr.	Ergebnisse des Haushaltsvorjahres	Ansätze des Haushaltsvorjahres einschl. Nachträge		Ansatz des Haushaltsjahres		Planungsdaten des zweiten Haushaltsfolgejahres		Planungsdaten des dritten Haushaltsfolgejahres		Planungsdaten der weiteren Haushaltsjahre bis zum Abschluss der Maßnahme		bis einschließlich des Haushaltsjahres bereitgestellte Mittel	Gesamt -auszahlungen	davon bereits geleistet
		2015 in €	2016 in €	2017 in €	2018 in €	2019 in €	2020 in €	in €	in €	in €	in €			
		1	2	3	4	5	6	7	8	9	10			
Gesamtwerte														
11	+ Einzahlungen aus Sachanlagen	595,00	0	0	0	0	0	0	0	0	0	595	595	0
	68570822 Einzahlungen für Geschäftsausstattung	595,00	0	0	0	0	0	0	0	0	0	595	595	0
15	= Summe der Einzahlungen aus Investitionstätigkeit	595,00	0	0	0	0	0	0	0	0	0	595	595	0
16	- Auszahlungen für immaterielle Vermögensgegenstände	8.115,36	6.500	6.500	2.000	2.000	2.000	2.000	2.000	0	0	24.253	36.753	0
	78410112 Auszahlungen für Datenverarbeitungs-Software	8.115,36	6.500	6.500	2.000	2.000	2.000	2.000	2.000	0	0	24.253	36.753	0
	2017: Anschaffung Sicherheitssoftware / Lizenzen													
17	- Auszahlungen für Sachanlagen	15.720,77	15.500	14.500	14.500	13.000	13.000	13.000	13.000	0	0	63.360	118.360	0
	78570822 Auszahlungen für Geschäftsausstattung	14.622,74	14.000	13.000	13.000	11.000	11.000	11.000	11.000	0	0	60.026	108.026	0
	78570829 Auszahlungen für Sonstige Betriebs- und Geschäftsausstattung	1.098,03	1.500	1.500	1.500	2.000	2.000	2.000	2.000	0	0	3.333	10.333	0
21	= Summe der Auszahlungen aus Investitionstätigkeit	23.836,13	22.000	21.000	16.500	15.000	15.000	15.000	15.000	0	0	87.614	155.114	0
	darunter:													
22	= Saldo aus den Ein- und Auszahlungen aus Investitionstätigkeit	-23.241,13	-22.000	-21.000	-16.500	-15.000	-15.000	-15.000	-15.000	0	0	-87.019	-154.519	0




Investitionsprogramm 2017

Gemeinde: 01 Graal-Würzitz

Seite: 2
 Datum: 27.02.2017
 Uhrzeit: 14:53:44

Sachgebiet 01 Teilhaushalt Allgemeine Verwaltung
 Produkt 11405 Gemeinschafts-Schulhaus Ostseering 24

Ifd. Nr.	Ergebnisse des Haushaltsvorjahres	Ansätze des Haushaltsvorjahres einschl. Nachträge		Ansatz des Haushaltsjahres	Planungsdaten des Haushaltsjahres	Planungsdaten des zweiten Haushaltsjahres	Planungsdaten des dritten Haushaltsjahres	Planungsdaten der weiteren Haushaltsjahre bis zum Abschluss der Maßnahme	bis einschließlich des Haushaltsjahres bereitgestellte Mittel	Gesamt auszahlungen	davon bereits geleistet
		2015 in €	2016 in €								
Gesamtwerte											
8	+	0,00	0	0	0	0	0	0	1.500	1.500	0
		0,00	0	0	0	0	0	0	1.500	1.500	0
15	=	0,00	0	0	0	0	0	0	1.500	1.500	0
17	-	2.045,36	0	0	0	0	0	0	3.091	3.091	0
		2.045,36	0	0	0	0	0	0	3.091	3.091	0
21	=	2.045,36	0	0	0	0	0	0	3.091	3.091	0
22	=	-2.045,36	0	0	0	0	0	0	-1.591	-1.591	0
Ohne Projektzuordnung											
8	+	0,00	0	0	0	0	0	0	1.500	1.500	0
		0,00	0	0	0	0	0	0	1.500	1.500	0
15	=	0,00	0	0	0	0	0	0	1.500	1.500	0
17	-	2.045,36	0	0	0	0	0	0	3.091	3.091	0
		2.045,36	0	0	0	0	0	0	3.091	3.091	0
21	=	2.045,36	0	0	0	0	0	0	3.091	3.091	0
22	=	-2.045,36	0	0	0	0	0	0	-1.591	-1.591	0



Investitionsprogramm 2017

Gemeinde: 01 Graal-Müritz

Sachgebiet 01 Teilhaushalt Allgemeine Verwaltung
 Produkt 21101 Grundschulen

Itd. Nr.	Ergebnisse des Haushaltsvorjahres	Ansätze des Haushaltsvorjahres einschl. Nachträge		Ansatz des Haushaltsjahres		Planungsdaten des Haushaltsjahres		Planungsdaten des zweiten Haushaltsjahres		Planungsdaten des dritten Haushaltsjahres		Planungsdaten der weiteren Haushaltsjahre bis zum Abschluss der Maßnahme	bis einschließlich des Haushaltsjahres bereitgestellte Mittel	Gesamt -auszahlungen	davon bereits geleistet
		2015 in €	2016 in €	2017 in €	2018 in €	2019 in €	2020 in €	in €	in €	in €	in €				
		1	2	3	4	5	6	7	8	9	10				
Gesamtwerte															
8	+ Einzahlungen aus Investitionszuwendungen	0,00	0	0	0	0	0	0	0	0	0	0	4.000	4.000	0
	66142000 Investitionszuwendungen vom Land	0,00	0	0	0	0	0	0	0	0	0	0	4.000	4.000	0
15	= Summe der Einzahlungen aus Investitionstätigkeit	0,00	0	0	0	0	0	0	0	0	0	0	4.000	4.000	0
17	- Auszahlungen für Sachanlagen	0,00	6.500	0	0	0	0	0	0	0	0	0	16.858	16.858	0
	78570822 Auszahlungen für Geschäftsausstattung	0,00	3.000	0	0	0	0	0	0	0	0	0	8.582	8.582	0
	78570825 Auszahlungen für Schuleinrichtungen	0,00	3.000	0	0	0	0	0	0	0	0	0	6.953	6.953	0
	78570829 Auszahlungen für Sonstige Betriebs- und Geschäftsausstattung	0,00	500	0	0	0	0	0	0	0	0	0	1.322	1.322	0
21	= Summe der Auszahlungen aus Investitionstätigkeit	0,00	6.500	0	0	0	0	0	0	0	0	0	16.858	16.858	0
	darunter:														
22	= Saldo aus den Ein- und Auszahlungen aus Investitionstätigkeit	0,00	-6.500	0	0	0	0	0	0	0	0	0	-12.858	-12.858	0



Investitionsprogramm 2017

Gemeinde: 01 Graal-Müritz

Seite : 4
 Datum: 27.02.2017
 Uhrzeit: 14:53:44

Sachgebiet 01 Teilhaushalt Allgemeine Verwaltung
 Produkt 25201 Heimatmuseum

Ifd. Nr.	Ergebnisse des Haushaltsvorjahres	Ansätze des Haushaltsvorjahres einschl. Nachträge		Ansatz des Haushaltsjahres		Planungsdaten des Haushaltsfolgejahres		Planungsdaten des zweiten Haushaltsfolgejahres		Planungsdaten des dritten Haushaltsfolgejahres		Planungsdaten der weiteren Haushaltsjahre bis zum Abschluss der Maßnahme		bis einschließlich des Haushaltsjahres bereitgestellte Mittel		Gesamt auszahlungen		davon bereits geleistet	
		2015 in €	2016 in €	2017 in €	2018 in €	2019 in €	2020 in €	in €	in €	in €	in €	in €	in €	in €	in €	in €	in €	in €	in €
1	2	3	4	5	6	7	8	9	10	11	12	13	14	15	16	17	18	19	20
Gesamtwerte																			
9	+	0,00	0	0	0	0	0	0	0	0	0	0	0	0	0	0	144	144	0
		0,00	0	0	0	0	0	0	0	0	0	0	0	0	0	0	144	144	0
15	=	0,00	0	0	0	0	0	0	0	0	0	0	0	0	0	0	144	144	0
17	-	0,00	500	0	0	0	0	0	0	0	0	0	0	0	0	0	644	644	0
		0,00	500	0	0	0	0	0	0	0	0	0	0	0	0	0	644	644	0
21	=	0,00	500	0	0	0	0	0	0	0	0	0	0	0	0	0	644	644	0
22	=	0,00	-500	0	0	0	0	0	0	0	0	0	0	0	0	0	-500	-500	0




Investitionsprogramm 2017

Gemeinde: 01 Graal-Müritz

Sachgebiet 01 Teilhaushalt Allgemeine Verwaltung
 Produkt 27201 Bäderbibliothek

lfd. Nr.	Ergebnisse des Haushaltsvorjahres	Ansätze des Haushaltsjahres		Planungsdaten des Haushaltsfolgejahres	Planungsdaten des zweiten Haushaltsfolgejahres		Planungsdaten des dritten Haushaltsfolgejahres	Planungsdaten der weiteren Haushaltsjahre bis zum Abschluss der Maßnahme	bis einschließlich des Haushaltsjahres bereitgestellte Mittel	Gesamtauszahlungen	davon bereits geleistet
		2016	2017		2019	2020					
1	in €	2	3	4	5	6	7	8	9	10	
Gesamtwerte											
17	-	843,47	1.600	600	500	500	500	0	4.174	6.274	0
		0,00	600	600	500	500	500	0	1.819	3.919	0
		843,47	1.000	0	0	0	0	0	2.354	2.354	0
21	=	843,47	1.600	600	500	500	500	0	4.174	6.274	0
22	=	-843,47	-1.600	-600	-500	-500	-500	0	-4.174	-6.274	0




Investitionsprogramm 2017

Gemeinde: 01 Graal-Würzitz

Sachgebiet 01 Teilhaushalt Allgemeine Verwaltung
 Produkt 28101 Zuschüsse an Vereine

lfd. Nr.	Ergebnisse des Haushaltsvorjahres	Ansätze des Haushaltsjahres		Planungsdaten des Haushaltsfolgejahres		Planungsdaten des zweiten Haushaltsfolgejahres		Planungsdaten des dritten Haushaltsfolgejahres		Planungsdaten der weiteren Haushaltsjahre bis zum Abschluss der Maßnahme	bis einschließlich Jahres bereitgestellte Mittel	Gesamtauszahlungen	davon bereits geleistet
		2016	2017	2018	2019	2020	in €	in €	in €				
1	in €	2	3	4	5	6	7	8	9	10			
Gesamtwerte													
16	-	0,00	0	0	0	0	0	0	0	0	6.626	6.626	0
		0,00	0	0	0	0	0	0	0	0	6.626	6.626	0
21	=	0,00	0	0	0	0	0	0	0	0	6.626	6.626	0
22	=	0,00	0	0	0	0	0	0	0	0	-6.626	-6.626	0

Auszahlungen für immaterielle Vermögensgegenstände
 78159000 Investitionszuwendungen für den sonstigen privaten Bereich
 Summe der Auszahlungen aus Investitionstätigkeit
 darunter:
 Saldo aus den Ein- und Auszahlungen aus Investitionstätigkeit




Investitionsprogramm 2017

Gemeinde: 01 Graal-Müritz

Seite : 7
Datum: 27.02.2017
Uhrzeit: 14:53:44

Sachgebiet: 01 Teilhaushalt Allgemeine Verwaltung
Produkt: 33101 Förderung von Trägern der Wohlfahrtspflege / Bürgertreff Onkel Bräsig

Ild. Nr.	Ergebnisse des Haushaltsvorjahres	Ansätze des Haushaltsjahres		Ansatz des Haushaltsjahres	Planungsdaten des Haushaltsjahres			Planungsdaten des weiteren Haushaltsjahres bis zum Abschluss der Maßnahme	bis einschließlich des Haushaltsjahres bereitgestellte Mittel	Gesamt -auszahlungen	davon bereits geleistet
		2015	2016		2017	2018	2019				
	in €	in €	in €	in €	in €	in €	in €	in €	in €	in €	in €
	1	2	3	4	5	6	7	8	9	10	
Gesamtwerte											
8	+	39.216,99	39.200	0	0	0	0	0	78.416	78.416	0
		39.216,99	39.200	0	0	0	0	0	78.416	78.416	0
15	=	39.216,99	39.200	0	0	0	0	0	78.416	78.416	0
17	-	82.779,02	208.000	2.000	0	0	0	0	290.779	292.779	0
		0,00	0	2.000	0	0	0	0	0	2.000	0
		82.779,02	208.000	0	0	0	0	0	290.779	290.779	0
21	=	82.779,02	208.000	2.000	0	0	0	0	290.779	292.779	0
	darunter:										
22	=	-43.562,03	-168.800	-2.000	0	0	0	0	-212.362	-214.362	0
Ohne Projektzuordnung											
17	-	0,00	0	2.000	0	0	0	0	0	2.000	0
		0,00	0	2.000	0	0	0	0	0	2.000	0
21	=	0,00	0	2.000	0	0	0	0	0	2.000	0
	darunter:										
22	=	0,00	0	-2.000	0	0	0	0	0	-2.000	0
Unterhalb der Wertgrenze											
8	+	39.216,99	39.200	0	0	0	0	0	78.416	78.416	0
		39.216,99	39.200	0	0	0	0	0	78.416	78.416	0
15	=	39.216,99	39.200	0	0	0	0	0	78.416	78.416	0
17	-	82.779,02	208.000	0	0	0	0	0	290.779	290.779	0
		82.779,02	208.000	0	0	0	0	0	290.779	290.779	0
21	=	82.779,02	208.000	0	0	0	0	0	290.779	290.779	0
	darunter:										
22	=	-43.562,03	-168.800	0	0	0	0	0	-212.362	-212.362	0




Investitionsprogramm 2017

Gemeinde: 01 Graal-Müritz

Sachgebiet 01 Teilhaushalt Allgemeine Verwaltung
 Produkt 33101 Förderung von Trägern der Wohlfahrtspflege / Bürgertreff Onkel Bräsig

Ifd. Nr.	Ergebnisse des Haushaltsvorjahres	Ansätze des Haushaltsvorjahres einschl. Nachträge	Ansatz des Haushaltsjahres	Planungsdaten des Haushaltsjahres	Planungsdaten des zweiten Haushaltsfolgejahres	Planungsdaten des dritten Haushaltsfolgejahres	Planungsdaten der weiteren Haushaltsjahre bis zum Abschluss der Maßnahme	bis einschließlich des Haushaltsjahres gestellte Mittel	Gesamt -auszahlungen	davon bereits geleistet
	2015 in €	2016 in €	2017 in €	2018 in €	2019 in €	2020 in €	in €	in €	in €	in €
	1	2	3	4	5	6	7	8	9	10
Unterhalb der Wertgrenze										



Investitionsprogramm 2017

Gemeinde: 01 Graal-Müritz

Seite : 9
 Datum: 27.02.2017
 Uhrzeit: 14:53:44

Sachgebiet 01 Teilhaushalt Allgemeine Verwaltung
 Produkt 36502 Kindertagesstätten, Kindergärten, Spiel- und Lernstuben

Ifd. Nr.	Ergebnisse des Haushaltsvorjahres	Ansätze des Haushaltsvorjahres einschl. Nachträge		Ansatz des Haushaltsjahres		Planungsdaten des Haushaltsjahres		Planungsdaten des zweiten Haushaltsjahres		Planungsdaten des dritten Haushaltsjahres		Planungsdaten der weiteren Haushaltsjahre bis zum Abschluss der Maßnahme	bis einschließlich des Haushaltsjahres bereitgestellte Mittel	Gesamt -auszahlungen	davon bereits geleistet
		2015 in €	2016 in €	2017 in €	2018 in €	2019 in €	2020 in €	in €	in €	in €	in €				
1	2	3	4	5	6	7	8	9	10						
Gesamtwerte															
17	-	998,62	0	0	0	0	0	0	0	0	0	0	998	998	0
		998,62	0	0	0	0	0	0	0	0	0	0	998	998	0
21	=	998,62	0	0	0	0	0	0	0	0	0	0	998	998	0
22	=	-998,62	0	0	0	0	0	0	0	0	0	0	-998	-998	0

17 - Auszahlungen für Sachanlagen

78520321 Auszahlungen für Kindertagesstätten

21 = Summe der Auszahlungen aus Investitionstätigkeit

darunter:

22 = Saldo aus den Ein- und Auszahlungen aus Investitionstätigkeit




Investitionsprogramm 2017

Gemeinde: 01 Graal-Müritz

Seite : 10
 Datum: 27.02.2017
 Uhrzeit: 14:53:44

Sachgebiet 01 Teilhaushalt Allgemeine Verwaltung
 Produkt 36601 Einrichtungen der Kinder- und Jugendarbeit

Ifd. Nr.	Ergebnisse des Haushaltsvorjahres	Ansätze des Haushaltsvorjahres einschl. Nachträge		Ansatz des Haushaltsjahres		Planungsdaten des Haushaltsjahres		Planungsdaten des zweiten Haushaltsjahres		Planungsdaten des dritten Haushaltsjahres		Planungsdaten der weiteren Haushaltsjahre bis zum Abschluss der Maßnahme	bis einschließlich des Haushaltsjahres bereitgestellte Mittel	Gesamt auszahlungen	davon bereits geleistet
		2015 in €	2016 in €	2017 in €	2018 in €	2019 in €	2020 in €	7	8	9	10				
Gesamtwerte															
8	+ Einzahlungen aus Investitionszuwendungen	-24.000,00	0	0	0	0	0	0	0	0	0	0	6.000	6.000	0
	68170000 Anzahlungen auf Sonderposten zum Anlagevermögen	-24.000,00	0	0	0	0	0	0	0	0	0	0	6.000	6.000	0
15	= Summe der Einzahlungen aus Investitionstätigkeit	-24.000,00	0	0	0	0	0	0	0	0	0	0	6.000	6.000	0
17	- Auszahlungen für Sachanlagen	157.121,87	0	0	0	0	0	0	0	0	0	0	303.504	303.504	0
	78590960 Auszahlungen für Anlagen im Bau	157.121,87	0	0	0	0	0	0	0	0	0	0	303.504	303.504	0
21	= Summe der Auszahlungen aus Investitionstätigkeit	157.121,87	0	0	0	0	0	0	0	0	0	0	303.504	303.504	0
	darunter:														
22	= Saldo aus den Ein- und Auszahlungen aus Investitionstätigkeit	-181.121,87	0	0	0	0	0	0	0	0	0	0	-297.504	-297.504	0
Unterhalb der Wertgrenze															
8	+ Einzahlungen aus Investitionszuwendungen	-24.000,00	0	0	0	0	0	0	0	0	0	0	6.000	6.000	0
	68170000 Anzahlungen auf Sonderposten zum Anlagevermögen	-24.000,00	0	0	0	0	0	0	0	0	0	0	6.000	6.000	0
15	= Summe der Einzahlungen aus Investitionstätigkeit	-24.000,00	0	0	0	0	0	0	0	0	0	0	6.000	6.000	0
17	- Auszahlungen für Sachanlagen	157.121,87	0	0	0	0	0	0	0	0	0	0	303.504	303.504	0
	78590960 Auszahlungen für Anlagen im Bau	157.121,87	0	0	0	0	0	0	0	0	0	0	303.504	303.504	0
21	= Summe der Auszahlungen aus Investitionstätigkeit	157.121,87	0	0	0	0	0	0	0	0	0	0	303.504	303.504	0
	darunter:														
22	= Saldo aus den Ein- und Auszahlungen aus Investitionstätigkeit	-181.121,87	0	0	0	0	0	0	0	0	0	0	-297.504	-297.504	0




Investitionsprogramm 2017

Gemeinde: 01 Graal-Müritz

Seite : 11
 Datum: 27.02.2017
 Uhrzeit: 14:53:44

Sachgebiet 01 Teilhaushalt Allgemeine Verwaltung
 Produkt 42101 Organisation und Verwaltung der Angelegenheiten des Sports

Ifd. Nr.	Ergebnisse des Haushaltsvorjahres	Ansätze des Haushaltsjahres		Ansatz des Haushaltsjahres		Planungsdaten des zweiten Haushaltsfolgejahres	Planungsdaten des dritten Haushaltsfolgejahres	Planungsdaten der weiteren Haushaltsjahre bis zum Abschluss der Maßnahme	bis einschließlich Jahres bereitgestellte Mittel	Gesamt auszahlungen	davon bereits geleistet
		2015 in €	2016 in €	2017 in €	2018 in €						
Gesamtwerte											
10	+ Einzahlungen aus immateriellen Vermögensgegenständen	187.769,73	0	0	0	0	0	0	187.769	187.769	0
	68450000 Einzahlungen für Anzahlungen immaterieller Vermögensgegenstände	187.769,73	0	0	0	0	0	0	187.769	187.769	0
15	= Summe der Einzahlungen aus Investitionstätigkeit	187.769,73	0	0	0	0	0	0	187.769	187.769	0
16	- Auszahlungen für immaterielle Vermögensgegenstände	219.754,13	0	0	0	0	0	0	325.150	325.150	0
	78159000 Investitionszuwendungen für den sonstigen privaten Bereich	0,00	0	0	0	0	0	0	1.396	1.396	0
	78440000 Auszahlungen für Anzahlungen immaterieller Vermögensgegenstände	219.754,13	0	0	0	0	0	0	323.754	323.754	0
21	= Summe der Auszahlungen aus Investitionstätigkeit	219.754,13	0	0	0	0	0	0	325.150	325.150	0
	darunter:										
22	= Saldo aus den Ein- und Auszahlungen aus Investitionstätigkeit	-31.984,40	0	0	0	0	0	0	-137.381	-137.381	0
Ohne Projektzuordnung											
16	- Auszahlungen für immaterielle Vermögensgegenstände	0,00	0	0	0	0	0	0	1.396	1.396	0
	78159000 Investitionszuwendungen für den sonstigen privaten Bereich	0,00	0	0	0	0	0	0	1.396	1.396	0
21	= Summe der Auszahlungen aus Investitionstätigkeit	0,00	0	0	0	0	0	0	1.396	1.396	0
	darunter:										
22	= Saldo aus den Ein- und Auszahlungen aus Investitionstätigkeit	0,00	0	0	0	0	0	0	-1.396	-1.396	0
Unterhalb der Wertgrenze											
10	+ Einzahlungen aus immateriellen Vermögensgegenständen	187.769,73	0	0	0	0	0	0	187.769	187.769	0
	68450000 Einzahlungen für Anzahlungen immaterieller Vermögensgegenstände	187.769,73	0	0	0	0	0	0	187.769	187.769	0
15	= Summe der Einzahlungen aus Investitionstätigkeit	187.769,73	0	0	0	0	0	0	187.769	187.769	0
16	- Auszahlungen für immaterielle Vermögensgegenstände	219.754,13	0	0	0	0	0	0	323.754	323.754	0
	78440000 Auszahlungen für Anzahlungen immaterieller Vermögensgegenstände	219.754,13	0	0	0	0	0	0	323.754	323.754	0
21	= Summe der Auszahlungen aus Investitionstätigkeit	219.754,13	0	0	0	0	0	0	323.754	323.754	0
	darunter:										
22	= Saldo aus den Ein- und Auszahlungen aus Investitionstätigkeit	-31.984,40	0	0	0	0	0	0	-135.984	-135.984	0



Investitionsprogramm 2017

Gemeinde: 01 Graal-Müritz

Seite : 12
 Datum: 27.02.2017
 Uhrzeit: 14:53:44

Sachgebiet 02 Teilhaushalt Kämmerei / Kasse / Steuern
 Produkt 11408 Kommunale Wohnungen (Regiebetrieb)

Itd. Nr.	Ergebnisse des Haushalts- vorjahres	Ansätze des Haushalts- vorjahres entschl. Nachträge		Ansatz des Haushalts- jahres		Planungs- daten des Haushalts- folgejahres		Planungs- daten des zweiten Haushalts- folgejahres		Planungs- daten des dritten Haushalts- folgejahres		Planungsdaten der weiteren Haushaltsjahre bis zum Abschluss der Maßnahme	bis einschließlich des Haushaltsvor- jahres bereit- gestellte Mittel	Gesamt -aus- zahlungen	davon bereits geleistet
		2015 in €	2016 in €	2017 in €	2018 in €	2019 in €	2020 in €	7	8	9	10				
Gesamtwerte															
11	+	0,00	0	0	0	0	0	0	0	0	0	0	900	900	0
		0,00	0	0	0	0	0	0	0	0	0	0	900	900	0
15	=	0,00	0	0	0	0	0	0	0	0	0	0	900	900	0
17	-	0,00	30.000	0	0	0	0	0	0	0	0	0	160.861	160.861	0
		0,00	0	0	0	0	0	0	0	0	0	0	4.347	4.347	0
		0,00	0	0	0	0	0	0	0	0	0	0	62.722	62.722	0
		0,00	30.000	0	0	0	0	0	0	0	0	0	93.791	93.791	0
21	=	0,00	30.000	0	0	0	0	0	0	0	0	0	160.861	160.861	0
	darunter:														
22	=	0,00	-30.000	0	0	0	0	0	0	0	0	0	-159.961	-159.961	0
Ohne Projektzuordnung															
11	+	0,00	0	0	0	0	0	0	0	0	0	0	900	900	0
		0,00	0	0	0	0	0	0	0	0	0	0	900	900	0
15	=	0,00	0	0	0	0	0	0	0	0	0	0	900	900	0
17	-	0,00	30.000	0	0	0	0	0	0	0	0	0	160.861	160.861	0
		0,00	0	0	0	0	0	0	0	0	0	0	4.347	4.347	0
		0,00	0	0	0	0	0	0	0	0	0	0	62.722	62.722	0
		0,00	30.000	0	0	0	0	0	0	0	0	0	93.791	93.791	0
21	=	0,00	30.000	0	0	0	0	0	0	0	0	0	160.861	160.861	0
	darunter:														
22	=	0,00	-30.000	0	0	0	0	0	0	0	0	0	-159.961	-159.961	0




Investitionsprogramm 2017

Gemeinde: 01 Graal-Würzitz

Seite : 13
 Datum: 27.02.2017
 Uhrzeit: 14:53:44

Sachgebiet 02 Teilhaushalt Kämmerei / Kasse / Steuern
 Produkt 57104 Sodervermögen / Eigenbetrieb Tourismus- und Kurbetrieb

lfd. Nr.	Ergebnisse des Haushaltsvorjahres	Ansätze des Haushaltsvorjahres einschl. Nachträge		Ansatz des Haushaltsjahres		Planungsdaten des zweiten Haushaltsfolgejahres		Planungsdaten des dritten Haushaltsfolgejahres		Planungsdaten der weiteren Haushaltsjahre bis zum Abschluss der Maßnahme	bis einschließlich des Haushaltsjahres bereitgestellte Mittel	Gesamtauszahlungen	davon bereits geleistet
		2015 in €	2016 in €	2017 in €	2018 in €	2019 in €	2020 in €	7	8				
Gesamtwerte													
14	+ Einzahlungen aus Vorräten	0,00	0	0	0	0	0	0	0	0	21.529	21.529	0
	68831000 Fertige Erzeugnisse	0,00	0	0	0	0	0	0	0	0	21.529	21.529	0
15	= Summe der Einzahlungen aus Investitionstätigkeit	0,00	0	0	0	0	0	0	0	0	21.529	21.529	0
16	- Auszahlungen für immaterielle Vermögensgegenstände	0,00	0	225.000	0	0	0	0	0	0	0	0	0
	78440000 Auszahlungen für Anzahlungen immaterieller Vermögensgegenstände	0,00	0	225.000	0	0	0	0	0	0	0	0	0
21	= Summe der Auszahlungen aus Investitionstätigkeit	0,00	0	225.000	0	0	0	0	0	0	0	225.000	0
	darunter:												
22	= Saldo aus den Ein- und Auszahlungen aus Investitionstätigkeit	0,00	0	-225.000	0	0	0	0	0	0	21.529	-203.470	0
Ohne Projektzuordnung													
14	+ Einzahlungen aus Vorräten	0,00	0	0	0	0	0	0	0	0	21.529	21.529	0
	68831000 Fertige Erzeugnisse	0,00	0	0	0	0	0	0	0	0	21.529	21.529	0
15	= Summe der Einzahlungen aus Investitionstätigkeit	0,00	0	0	0	0	0	0	0	0	21.529	21.529	0
	darunter:												
22	= Saldo aus den Ein- und Auszahlungen aus Investitionstätigkeit	0,00	0	0	0	0	0	0	0	0	21.529	21.529	0
407 Mehrzweckgebäude Seebückenvorplatz													
16	- Auszahlungen für immaterielle Vermögensgegenstände	0,00	0	225.000	0	0	0	0	0	0	0	0	0
	78440000 Auszahlungen für Anzahlungen immaterieller Vermögensgegenstände	0,00	0	225.000	0	0	0	0	0	0	0	0	0
	Zuschuss zur Errichtung des Mehrzweckgebäudes am Seebückenvorplatz abhängig von der Förderhöhe												
21	= Summe der Auszahlungen aus Investitionstätigkeit	0,00	0	225.000	0	0	0	0	0	0	0	225.000	0
	darunter:												
22	= Saldo aus den Ein- und Auszahlungen aus Investitionstätigkeit	0,00	0	-225.000	0	0	0	0	0	0	0	-225.000	0



Investitionsprogramm 2017


Gemeinde: 01 Graal-Müritz

Seite : 14
 Datum: 27.02.2017
 Uhrzeit: 14:53:44

Sachgebiet
 Produkt

03 Teilhaushalt Bauamt
 11401 Zentrales Grundstücks- und Gebäudemanagement

Itd. Nr.	Ergebnisse des Haushaltsvorjahres	Ansätze des Haushaltsvorjahres einschl. Nachträge		Ansatz des Haushaltsjahres		Planungsdaten des Haushaltsjahres		Planungsdaten des zweiten Haushaltsjahres		Planungsdaten des dritten Haushaltsjahres		Planungsdaten der weiteren Haushaltsjahre bis zum Abschluss der Maßnahme		bis einschließlich des Haushaltsjahres bereitgestellte Mittel		Gesamt -auszahlungen		davon bereits geleistet		
		2015 in €	2016 in €	2017 in €	2018 in €	2019 in €	2020 in €	in €	in €	in €	in €	in €	in €	in €	in €	in €	in €	in €	in €	in €
1	2	3	4	5	6	7	8	9	10	11	12	13	14	15	16	17	18	19	20	
Gesamtwerte																				
11	128.361,16	20.000	10.000	0	0	0	0	0	0	0	0	0	0	0	209.066	219.066	0	0	0	
+	0,00	0	0	0	0	0	0	0	0	0	0	0	0	0	10.950	10.950	0	0	0	
	128.361,16	20.000	10.000	0	0	0	0	0	0	0	0	0	0	0	149.131	159.131	0	0	0	
	0,00	0	0	0	0	0	0	0	0	0	0	0	0	0	46.150	46.150	0	0	0	
	0,00	0	0	0	0	0	0	0	0	0	0	0	0	0	2.835	2.835	0	0	0	
14	36.990,00	0	0	0	0	0	0	0	0	0	0	0	0	0	36.990	36.990	0	0	0	
+	36.990,00	0	0	0	0	0	0	0	0	0	0	0	0	0	36.990	36.990	0	0	0	
15	165.351,16	20.000	10.000	0	0	0	0	0	0	0	0	0	0	0	246.056	256.056	0	0	0	
17	0,00	2.300	0	0	0	0	0	0	0	0	0	0	0	0	11.811	11.811	0	0	0	
-	0,00	0	0	0	0	0	0	0	0	0	0	0	0	0	2.430	2.430	0	0	0	
	0,00	2.300	0	0	0	0	0	0	0	0	0	0	0	0	2.300	2.300	0	0	0	
	0,00	0	0	0	0	0	0	0	0	0	0	0	0	0	7.081	7.081	0	0	0	
20	0,00	0	0	0	0	0	0	0	0	0	0	0	0	0	3.605	3.605	0	0	0	
-	0,00	0	0	0	0	0	0	0	0	0	0	0	0	0	3.605	3.605	0	0	0	
21	0,00	2.300	0	0	0	0	0	0	0	0	0	0	0	0	15.417	15.417	0	0	0	
=	0,00	2.300	0	0	0	0	0	0	0	0	0	0	0	0	15.417	15.417	0	0	0	
22	165.351,16	17.700	10.000	0	0	0	0	0	0	0	0	0	0	0	230.639	240.639	0	0	0	
Ohne Projektzuordnung																				
11	128.361,16	20.000	10.000	0	0	0	0	0	0	0	0	0	0	0	209.066	219.066	0	0	0	
+	0,00	0	0	0	0	0	0	0	0	0	0	0	0	0	10.950	10.950	0	0	0	
	128.361,16	20.000	10.000	0	0	0	0	0	0	0	0	0	0	0	149.131	159.131	0	0	0	
	0,00	0	0	0	0	0	0	0	0	0	0	0	0	0	46.150	46.150	0	0	0	
	0,00	0	0	0	0	0	0	0	0	0	0	0	0	0	2.835	2.835	0	0	0	



Investitionsprogramm 2017


Gemeinde: 01 Graal-Müritz

Seite : 15
 Datum: 27.02.2017
 Uhrzeit: 14:53:44

Sachgebiet
 Produkt

03 Teilhaushalt Bauamt
 11401 Zentrales Grundstücks- und Gebäudemanagement

Ifd. Nr.	Ergebnisse des Haushaltsvorjahres	Ansätze des Haushaltsvorjahres einschl. Nachträge		Ansatz des Haushaltsjahres		Planungsdaten des Haushaltsjahres		Planungsdaten des zweiten Haushaltsjahres		Planungsdaten des dritten Haushaltsjahres		Planungsdaten der weiteren Haushaltsjahre bis zum Abschluss der Maßnahme	bis einschließlich des Haushaltsjahres bereitgestellte Mittel	Gesamt-auszahlungen	davon bereits geleistet
		2015	2016	2017	2018	2019	2020	in €	in €	in €	in €				
	1	2	3	4	5	6	7	8	9	10					
Ohne Projektzuordnung															
	0,00	0	0	0	0	0	0	0	0	0	0	0	46.150	46.150	0
	0,00	0	0	0	0	0	0	0	0	0	0	0	2.835	2.835	0
14 +	36.990,00	0	0	0	0	0	0	0	0	0	0	0	36.990	36.990	0
	36.990,00	0	0	0	0	0	0	0	0	0	0	0	36.990	36.990	0
15 =	165.351,16	20.000	10.000	0	0	0	0	0	0	0	0	0	246.056	256.056	0
17 -	0,00	2.300	0	0	0	0	0	0	0	0	0	0	4.730	4.730	0
	0,00	0	0	0	0	0	0	0	0	0	0	0	2.430	2.430	0
20 -	0,00	2.300	0	0	0	0	0	0	0	0	0	0	2.300	2.300	0
	0,00	0	0	0	0	0	0	0	0	0	0	0	3.605	3.605	0
	0,00	0	0	0	0	0	0	0	0	0	0	0	3.605	3.605	0
21 =	0,00	2.300	0	0	0	0	0	0	0	0	0	0	8.335	8.335	0
22 =	165.351,16	17.700	10.000	0	0	0	0	0	0	0	0	0	237.721	247.721	0
Unterhalb der Wertgrenze															
17 -	0,00	0	0	0	0	0	0	0	0	0	0	0	7.081	7.081	0
	0,00	0	0	0	0	0	0	0	0	0	0	0	7.081	7.081	0
21 =	0,00	0	0	0	0	0	0	0	0	0	0	0	7.081	7.081	0
22 =	0,00	0	0	0	0	0	0	0	0	0	0	0	-7.081	-7.081	0



Investitionsprogramm 2017

Gemeinde: 01 Graal-Müritz

Seite : 16
 Datum: 27.02.2017
 Uhrzeit: 14:53:44

Sachgebiet 03 Teilhaushalt Bauamt
 Produkt 51103 Dorferneuerung und Städtebauförderung

Ild. Nr.	Ergebnisse des Haushaltsvorjahres	Ansätze des Haushaltsvorjahres einschl. Nachträge		Ansatz des Haushaltsjahres		Planungsdaten des Haushaltsjahres		Planungsdaten des zweiten Haushaltsjahres		Planungsdaten des dritten Haushaltsjahres		Planungsdaten der weiteren Haushaltsjahre bis zum Abschluss der Maßnahme	bis einschließlich des Haushaltsjahres bereitgestellte Mittel	Gesamt -auszahlungen	davon bereits geleistet
		2015 in €	2016 in €	2017 in €	2018 in €	2019 in €	2020 in €	in €	in €	in €	in €				
		1	2	3	4	5	6	7	8	9	10				
Gesamtwerte															
13	+ Einzahlungen aus sonstigen Ausleihungen und Kreditgewährungen	16.635,55	28.500	28.500	28.700	28.700	28.700	28.700	28.700	28.700	244.787	0	130.187	244.787	0
	68760000 Einzahlungen aus sonstigen Ausleihungen und Kreditgewährungen vom sonstigen inländischen Bereich	16.635,55	28.500	28.500	28.700	28.700	28.700	28.700	28.700	28.700	244.787	0	130.187	244.787	0
15	= Summe der Einzahlungen aus Investitionstätigkeit	16.635,55	28.500	28.500	28.700	28.700	28.700	28.700	28.700	28.700	244.787	0	130.187	244.787	0
	darunter:														
22	= Saldo aus den Ein- und Auszahlungen aus Investitionstätigkeit	16.635,55	28.500	28.500	28.700	28.700	28.700	28.700	28.700	28.700	244.787	0	130.187	244.787	0



Investitionsprogramm 2017

Gemeinde: 01 Graal-Müritz

Seite : 17
 Datum: 27.02.2017
 Uhrzeit: 14:53:44

Sachgebiet
 Produkt

03 Teilhaushalt Bauamt
 52102 Bauverwaltung

Ifd. Nr.	Ergebnisse des Haushaltsvorjahres	Ansätze des Haushaltsvorjahres einschl. Nachträge		Ansatz des Haushaltsjahres		Planungsdaten des Haushaltsjahres		Planungsdaten des zweiten Haushaltsjahres		Planungsdaten des dritten Haushaltsjahres		Planungsdaten der weiteren Haushaltsjahre bis zum Abschluss der Maßnahme		bis einschließlich des Haushaltsjahres bereitgestellte Mittel	Gesamt-auszahlungen	davon bereits geleistet
		2015 in €	2016 in €	2017 in €	2018 in €	2019 in €	2020 in €	in €	in €	in €	in €	in €	in €			
1	2	3	4	5	6	7	8	9	10							
Gesamtwerte																
17	-	0,00	0	0	0	0	0	0	0	0	0	0	0	51.194	51.194	0
		0,00	0	0	0	0	0	0	0	0	0	0	0	51.194	51.194	0
21	=	0,00	0	0	0	0	0	0	0	0	0	0	0	51.194	51.194	0
22	=	0,00	0	0	0	0	0	0	0	0	0	0	0	-51.194	-51.194	0

Auszahlungen für Sachanlagen
 78590960 Auszahlungen für Anlagen im Bau
 Summe der Auszahlungen aus Investitionstätigkeit
 darunter:
 Saldo aus den Ein- und Auszahlungen aus Investitionstätigkeit



Investitionsprogramm 2017


Gemeinde: 01 Graal-Müritz

Seite : 18
Datum: 27.02.2017
Uhrzeit: 14:53:44

Sachgebiet 03 Teilhaushalt Bauamt
Produkt 54101 Gemeindestraßen, Wege und Plätze

Ifd. Nr.	Ergebnisse des Haushaltsvorjahres	Ansätze des Haushaltsvorjahres einschl. Nachträge		Ansatz des Haushaltsjahres		Planungsdaten des zweiten Haushaltsfolgejahres		Planungsdaten des dritten Haushaltsfolgejahres		Planungsdaten der weiteren Haushaltsjahre bis zum Abschluss der Maßnahme		bis einschließlich des Haushaltsjahres bereitgestellte Mittel	Gesamt -auszahlungen	davon bereits geleistet
		2015 in €	2016 in €	2017 in €	2018 in €	2019 in €	2020 in €	7 in €	8 in €	9 in €	10 in €			
Gesamtwerte														
8 +	0,00	0	25.000	0	0	0	0	0	0	0	0	0	25.000	0
	0,00	0	25.000	0	0	0	0	0	0	0	0	0	25.000	0
9 +	38.988,88	22.500	178.000	0	0	0	0	0	0	0	328.406	0	506.406	0
	80,00	0	0	0	0	0	0	0	0	0	3.915	0	3.915	0
	38.908,88	22.500	178.000	0	0	0	0	0	0	0	324.491	0	502.491	0
11 +	0,00	0	0	0	0	0	0	0	0	0	8.430	0	8.430	0
	0,00	0	0	0	0	0	0	0	0	0	8.430	0	8.430	0
14 +	0,00	0	0	0	0	0	0	0	0	0	2.700	0	2.700	0
	0,00	0	0	0	0	0	0	0	0	0	2.700	0	2.700	0
15 =	38.988,88	22.500	203.000	0	0	0	0	0	0	0	339.536	0	542.536	0
16 -	0,00	0	0	0	0	0	0	0	0	0	2.788	0	2.788	0
	0,00	0	0	0	0	0	0	0	0	0	2.788	0	2.788	0
17 -	90.711,87	122.100	404.000	0	0	0	0	0	0	0	496.111	0	900.111	0
	0,00	0	0	0	0	0	0	0	0	0	2.040	0	2.040	0
	1.590,68	0	0	0	0	0	0	0	0	0	4.594	0	4.594	0
	0,00	0	0	0	0	0	0	0	0	0	4.622	0	4.622	0
	0,00	100	0	0	0	0	0	0	0	0	2.560	0	2.560	0
	1.500,00	0	0	0	0	0	0	0	0	0	56.369	0	56.369	0
	1.673,14	0	20.000	0	0	0	0	0	0	0	3.576	0	23.576	0
	85.948,05	122.000	384.000	0	0	0	0	0	0	0	422.347	0	806.347	0
21 =	90.711,87	122.100	404.000	0	0	0	0	0	0	0	498.899	0	902.899	0

daunter:



Investitionsprogramm 2017

Gemeinde: 01 Graal-Müritz

Seite : 19
 Datum: 27.02.2017
 Uhrzeit: 14:53:44

Sachgebiet 03 Teilhaushalt Bauamt
 Produkt 54101 Gemeindestraßen, Wege und Plätze

Id. Nr.	Ergebnisse des Haushaltsvorjahres	Ansätze des Haushaltsjahres einschl. Nachträge		Ansatz des Haushaltsjahres		Planungsdaten des Haushaltsjahres		Planungsdaten des zweiten Haushaltsjahres		Planungsdaten des dritten Haushaltsjahres		Planungsdaten der weiteren Haushaltsjahre bis zum Abschluss der Maßnahme		bis einschließlich des Haushaltsjahres bereitgestellte Mittel		Gesamt -auszahlungen		davon bereits geleistet		
		2015 in €	2016 in €	2017 in €	2018 in €	2019 in €	2020 in €	in €	in €	in €	in €	in €	in €	in €	in €	in €	in €	in €	in €	
	-51.722,99	-99.600	-201.000	0	0	0	0	0	0	0	0	0	0	0	-159.362	-360.362	0	0	0	
Gesamtwerte																				
22	=	Saldo aus den Ein- und Auszahlungen aus Investitionstätigkeit																		
Ohne Projektzuordnung																				
9	+	80,00	0	0	0	0	0	0	0	0	0	0	0	0	289	289	0	0	0	0
		80,00	0	0	0	0	0	0	0	0	0	0	0	0	289	289	0	0	0	0
11	+	0,00	0	0	0	0	0	0	0	0	0	0	0	0	8.430	8.430	0	0	0	0
		0,00	0	0	0	0	0	0	0	0	0	0	0	0	8.430	8.430	0	0	0	0
14	+	0,00	0	0	0	0	0	0	0	0	0	0	0	0	2.700	2.700	0	0	0	0
		0,00	0	0	0	0	0	0	0	0	0	0	0	0	2.700	2.700	0	0	0	0
15	=	80,00	0	0	0	0	0	0	0	0	0	0	0	0	11.419	11.419	0	0	0	0
16	-	0,00	0	0	0	0	0	0	0	0	0	0	0	0	2.788	2.788	0	0	0	0
		0,00	0	0	0	0	0	0	0	0	0	0	0	0	2.788	2.788	0	0	0	0
17	-	4.763,82	100	20.000	0	0	0	0	0	0	0	0	0	0	73.763	93.763	0	0	0	0
		0,00	0	0	0	0	0	0	0	0	0	0	0	0	2.040	2.040	0	0	0	0
		1.590,68	0	0	0	0	0	0	0	0	0	0	0	0	4.594	4.594	0	0	0	0
		0,00	0	0	0	0	0	0	0	0	0	0	0	0	4.622	4.622	0	0	0	0
		0,00	100	0	0	0	0	0	0	0	0	0	0	0	2.560	2.560	0	0	0	0
		1.500,00	0	0	0	0	0	0	0	0	0	0	0	0	56.369	56.369	0	0	0	0
		1.673,14	0	20.000	0	0	0	0	0	0	0	0	0	0	3.576	23.576	0	0	0	0
21	=	4.763,82	100	20.000	0	0	0	0	0	0	0	0	0	0	76.551	96.551	0	0	0	0
22	=	-4.683,82	-100	-20.000	0	0	0	0	0	0	0	0	0	0	-65.131	-85.131	0	0	0	0
Unterhalb der Wertgrenze																				



Investitionsprogramm 2017

Gemeinde: 01 Graal-Müritz

Seite : 21
 Datum: 27.02.2017
 Uhrzeit: 14:53:44

Sachgebiet 03 Teilhaushalt Bauamt
 Produkt 54101 Gemeindestraßen, Wege und Plätze

Ifd. Nr.	Ergebnisse des Haushaltsvorjahres	Ansätze des Haushaltsjahres		Planungsdaten des Haushaltsjahres	Planungsdaten des zweiten Haushaltsjahres	Planungsdaten des dritten Haushaltsjahres	Planungsdaten der weiteren Haushaltsjahre bis zum Abschluss der Maßnahme	bis einschließlich des Haushaltsjahres bereitgestellte Mittel	Gesamt -auszahlungen	davon bereits geleistet
		2016	2017							
	2015	2016	2017	2018	2019	2020				
	in €	in €	in €	in €	in €	in €	in €	in €	in €	in €
	1	2	3	4	5	6	7	8	9	10
112 Ausbau Koppelweg										
22 =	8.613,94	0	0	0	0	0	0	8.613	8.613	0
113 Ausbau Weidenweg										
9 +	7.063,73	0	0	0	0	0	0	7.063	7.063	0
	68260000									
15 =	7.063,73	0	0	0	0	0	0	7.063	7.063	0
	darunter:									
22 =	7.063,73	0	0	0	0	0	0	7.063	7.063	0
118 Gehweg Zur Eselswiese										
9 +	0,00	7.500	0	0	0	0	0	7.500	7.500	0
	68260000									
15 =	0,00	7.500	0	0	0	0	0	7.500	7.500	0
	darunter:									
22 =	0,00	7.500	0	0	0	0	0	7.500	7.500	0
120 Ausbau Schwänenberg										
9 +	0,00	0	18.000	0	0	0	0	0	18.000	0
	68260000									
15 =	0,00	0	18.000	0	0	0	0	0	18.000	0
17 -	0,00	0	36.000	0	0	0	0	0	36.000	0
	78590960									
21 =	0,00	0	36.000	0	0	0	0	0	36.000	0
	darunter:									
22 =	0,00	0	-18.000	0	0	0	0	0	-18.000	0
121 Ausbau Kurstraße										
9 +	0,00	0	160.000	0	0	0	0	0	160.000	0
	68260000									
15 =	0,00	0	160.000	0	0	0	0	0	160.000	0
	Summe der Einzahlungen aus Investitionstätigkeit									



Investitionsprogramm 2017

Gemeinde: 01 Graal-Müritz

Seite : 22
 Datum: 27.02.2017
 Uhrzeit: 14:53:44

Sachgebiet 03 Teilhaushalt Bauamt
 Produkt 54101 Gemeindestraßen, Wege und Plätze

Ifd. Nr.	Ergebnisse des Haushaltsvorjahres	Ansätze des Haushaltsvorjahres einschl. Nachträge		Ansatz des Haushaltsjahres		Planungsdaten des zweiten Haushaltsfolgejahres		Planungsdaten des dritten Haushaltsfolgejahres		Planungsdaten der weiteren Haushaltsjahre bis zum Abschluss der Maßnahme		bis einschließlich Jahres bereitgestellte Mittel	Gesamtauszahlungen	davon bereits geleistet
		2015 in €	2016 in €	2017 in €	2018 in €	2019 in €	2020 in €	7 in €	8 in €	9 in €	10 in €			
121	Ausbau Kurstraße													
17	0,00	0	0	320.000	0	0	0	0	0	0	0	0	320.000	0
	0,00	0	0	320.000	0	0	0	0	0	0	0	0	320.000	0
21	0,00	0	0	320.000	0	0	0	0	0	0	0	0	320.000	0
22	0,00	0	0	-160.000	0	0	0	0	0	0	0	0	-160.000	0
315	Fahradabstellanlage													
8	0,00	0	0	25.000	0	0	0	0	0	0	0	0	25.000	0
	0,00	0	0	25.000	0	0	0	0	0	0	0	0	25.000	0
15	0,00	0	0	25.000	0	0	0	0	0	0	0	0	25.000	0
17	0,00	0	0	28.000	0	0	0	0	0	0	0	0	28.000	0
	0,00	0	0	28.000	0	0	0	0	0	0	0	0	28.000	0
21	0,00	0	0	28.000	0	0	0	0	0	0	0	0	28.000	0
22	0,00	0	0	-3.000	0	0	0	0	0	0	0	0	-3.000	0




Investitionsprogramm 2017

Gemeinde: 01 Graal-Müritz

Sachgebiet
 Produkt

03 Teilhaushalt Bauamt
 54701 ÖPNV

Ifd. Nr.	Ergebnisse des Haushaltsvorjahres	Ansätze des Haushaltsvorjahres einschl. Nachträge		Ansatz des Haushaltsjahres		Planungsdaten des Haushaltsfolgejahres		Planungsdaten des zweiten Haushaltsfolgejahres		Planungsdaten des dritten Haushaltsfolgejahres		Planungsdaten der weiteren Haushaltsjahre bis zum Abschluss der Maßnahme	bis einschließlich des Haushaltsjahres bereitgestellte Mittel	Gesamt-auszahlungen	davon bereits geleistet
		2015 in €	2016 in €	2017 in €	2018 in €	2019 in €	2020 in €	in €	in €	in €	in €				
Gesamtwerte															
8	+	0,00	7.000	0	0	0	0	0	0	0	0	0	7.000	7.000	0
		0,00	7.000	0	0	0	0	0	0	0	0	0	7.000	7.000	0
15	=	0,00	7.000	0	0	0	0	0	0	0	0	0	7.000	7.000	0
17	-	0,00	9.400	0	0	0	0	0	0	0	0	0	9.400	9.400	0
		0,00	9.400	0	0	0	0	0	0	0	0	0	9.400	9.400	0
21	=	0,00	9.400	0	0	0	0	0	0	0	0	0	9.400	9.400	0
22	=	0,00	-2.400	0	0	0	0	0	0	0	0	0	-2.400	-2.400	0
Unterhalb der Wertgrenze															
8	+	0,00	7.000	0	0	0	0	0	0	0	0	0	7.000	7.000	0
		0,00	7.000	0	0	0	0	0	0	0	0	0	7.000	7.000	0
15	=	0,00	7.000	0	0	0	0	0	0	0	0	0	7.000	7.000	0
17	-	0,00	9.400	0	0	0	0	0	0	0	0	0	9.400	9.400	0
		0,00	9.400	0	0	0	0	0	0	0	0	0	9.400	9.400	0
21	=	0,00	9.400	0	0	0	0	0	0	0	0	0	9.400	9.400	0
22	=	0,00	-2.400	0	0	0	0	0	0	0	0	0	-2.400	-2.400	0




Investitionsprogramm 2017

Gemeinde: 01 Graal-Müritz

Seite : 24
 Datum: 27.02.2017
 Uhrzeit: 14:53:44

Sachgebiet 03 Teilhaushalt Bauamt
 Produkt 55101 Öffentliches Grün/Landschaftsbau

Ifd. Nr.	Ergebnisse des Haushaltsvorjahres	Ansätze des Haushaltsvorjahres einschl. Nachträge	Ansatz des Haushaltsjahres	Planungsdaten des Haushaltsjahres	Planungsdaten des zweiten Haushaltsjahres	Planungsdaten des dritten Haushaltsjahres	Planungsdaten der weiteren Haushaltsjahre bis zum Abschluss der Maßnahme	bis einschließlich des Haushaltsjahres bereitgestellte Mittel	Gesamt -auszahlungen	davon bereits geleistet
1	2	3	4	5	6	7	8	9	10	
Gesamtwerte										
8 +	Einzahlungen aus Investitionszuwendungen	170.000	201.000	0	0	0	0	292.935	493.935	0
	68170000 Anzahlungen auf Sonderposten zum Anlagevermögen	0,00	170.000	0	0	0	0	292.935	493.935	0
15 =	Summe der Einzahlungen aus Investitionstätigkeit	0,00	170.000	0	0	0	0	292.935	493.935	0
16 -	Auszahlungen für immaterielle Vermögensgegenstände	0,00	0	0	0	0	0	676	676	0
	78159000 Investitionszuwendungen für den sonstigen privaten Bereich	0,00	0	0	0	0	0	676	676	0
17 -	Auszahlungen für Sachanlagen	12.051,78	238.000	350.000	0	0	0	415.831	765.831	0
	78590960 Auszahlungen für Anlagen im Bau	12.051,78	238.000	350.000	0	0	0	415.831	765.831	0
21 =	Summe der Auszahlungen aus Investitionstätigkeit	12.051,78	238.000	350.000	0	0	0	416.507	766.507	0
	darunter:									
22 =	Saldo aus den Ein- und Auszahlungen aus Investitionstätigkeit	-12.051,78	-66.000	-149.000	0	0	0	-123.572	-272.572	0
Ohne Projektzuordnung										
16 -	Auszahlungen für immaterielle Vermögensgegenstände	0,00	0	0	0	0	0	676	676	0
	78159000 Investitionszuwendungen für den sonstigen privaten Bereich	0,00	0	0	0	0	0	676	676	0
21 =	Summe der Auszahlungen aus Investitionstätigkeit	0,00	0	0	0	0	0	676	676	0
	darunter:									
22 =	Saldo aus den Ein- und Auszahlungen aus Investitionstätigkeit	0,00	0	0	0	0	0	-676	-676	0
Unterhalb der Wertgrenze										
8 +	Einzahlungen aus Investitionszuwendungen	0,00	0	0	0	0	0	122.935	122.935	0
	68170000 Anzahlungen auf Sonderposten zum Anlagevermögen	0,00	0	0	0	0	0	122.935	122.935	0
15 =	Summe der Einzahlungen aus Investitionstätigkeit	0,00	0	0	0	0	0	122.935	122.935	0
17 -	Auszahlungen für Sachanlagen	0,00	0	0	0	0	0	165.779	165.779	0
	78590960 Auszahlungen für Anlagen im Bau	0,00	0	0	0	0	0	165.779	165.779	0
21 =	Summe der Auszahlungen aus Investitionstätigkeit	0,00	0	0	0	0	0	165.779	165.779	0
	darunter:									
22 =	Saldo aus den Ein- und Auszahlungen aus Investitionstätigkeit	0,00	0	0	0	0	0	-42.844	-42.844	0
314										



Investitionsprogramm 2017

Gemeinde: 01 Graal-Müritz

Seite : 25
 Datum: 27.02.2017
 Uhrzeit: 14:53:44

Sachgebiet 03 Teilhaushalt Bauamt
 Produkt 55101 Öffentliches Grün/Landschaftsbau

id. Nr.	Ergebnisse des Haushalts- vorvorjahres	Ansätze des Haushalts- vorjahres einschl. Nachträge		Ansatz des Haushalts- jahres		Planungs- daten des Haushalts- folgejahres		Planungs- daten des zweiten Haushalts- folgejahres		Planungs- daten des dritten Haushalts- folgejahres		Planungsdaten der weiteren Haushaltsjahre bis zum Abschluss der Maßnahme		bis einschließlich des Haushaltsvor- jahres bereit- gestellte Mittel		Gesamt -aus- zahlungen		davon bereits geleistet		
		2015 in €	2016 in €	2017 in €	2018 in €	2019 in €	2020 in €	15	16	17	18	19	20	21	22	23	24	25	26	
314 Kurwald Graal-Müritz																				
8	0,00	170.000	126.000	0	0	0	0	0	0	0	0	0	0	170.000	296.000	0	0	0	0	
	0,00	170.000	126.000	0	0	0	0	0	0	0	0	0	0	170.000	296.000	0	0	0	0	
15	0,00	170.000	126.000	0	0	0	0	0	0	0	0	0	0	170.000	296.000	0	0	0	0	
17	12.051,78	238.000	200.000	0	0	0	0	0	0	0	0	0	0	250.051	450.051	0	0	0	0	
	12.051,78	238.000	200.000	0	0	0	0	0	0	0	0	0	0	250.051	450.051	0	0	0	0	
21	12.051,78	238.000	200.000	0	0	0	0	0	0	0	0	0	0	250.051	450.051	0	0	0	0	
22	-12.051,78	-68.000	-74.000	0	0	0	0	0	0	0	0	0	0	-80.051	-154.051	0	0	0	0	
316 Parkanlage "Zur Seebücke"																				
8	0,00	0	75.000	0	0	0	0	0	0	0	0	0	0	0	75.000	0	0	0	0	
	0,00	0	75.000	0	0	0	0	0	0	0	0	0	0	0	75.000	0	0	0	0	
15	0,00	0	75.000	0	0	0	0	0	0	0	0	0	0	0	75.000	0	0	0	0	
17	0,00	0	150.000	0	0	0	0	0	0	0	0	0	0	0	150.000	0	0	0	0	
	0,00	0	150.000	0	0	0	0	0	0	0	0	0	0	0	150.000	0	0	0	0	
21	0,00	0	150.000	0	0	0	0	0	0	0	0	0	0	0	150.000	0	0	0	0	
22	0,00	0	-75.000	0	0	0	0	0	0	0	0	0	0	0	-75.000	0	0	0	0	



Investitionsprogramm 2017

Gemeinde: 01 Graal-Müritz

Seite : 26
 Datum: 27.02.2017
 Uhrzeit: 14:53:44

Sachgebiet 03 Teilhaushalt Bauamt
 Produkt 55201 Gewässerunterhaltung

Itd. Nr.	Ergebnisse des Haushaltsvorvorjahres	Ansätze des Haushaltsjahres		Planungsdaten des Haushaltsjahres		Planungsdaten des zweiten Haushaltsjahres		Planungsdaten des dritten Haushaltsjahres		Planungsdaten der weiteren Haushaltsjahre bis zum Abschluss der Maßnahme	bis einschließlich des Haushaltsjahres bereitgestellte Mittel	Gesamt -auszahlungen	davon bereits geleistet
		2016	2017	2018	2019	2020	in €	in €	in €				
	in €	in €	in €	in €	in €	in €	in €	in €	in €	in €	in €	in €	in €
	1	2	3	4	5	6	7	8	9	10			
Gesamtwerte													
16 -	14.571,27	100	0	0	0	0	0	0	0	0	158.229	158.229	0
	0,00	100	0	0	0	0	0	0	0	0	0	0	0
	14.571,27	0	0	0	0	0	0	0	0	0	158.229	158.229	0
17 -	2.249,10	0	0	0	0	0	0	0	0	0	3.980	3.980	0
	0,00	0	0	0	0	0	0	0	0	0	1.731	1.731	0
	2.249,10	0	0	0	0	0	0	0	0	0	2.249	2.249	0
19 -	0,00	0	0	0	0	0	0	0	0	0	35.000	35.000	0
	0,00	0	0	0	0	0	0	0	0	0	35.000	35.000	0
	16.820,37	100	0	0	0	0	0	0	0	0	197.209	197.209	0
21 =	-16.820,37	-100	0	0	0	0	0	0	0	0	-197.209	-197.209	0
darunter:													
22 =													
Ohne Projektzuordnung													
16 -	14.571,27	100	0	0	0	0	0	0	0	0	158.229	158.229	0
	0,00	100	0	0	0	0	0	0	0	0	0	0	0
	14.571,27	0	0	0	0	0	0	0	0	0	158.229	158.229	0
17 -	2.249,10	0	0	0	0	0	0	0	0	0	3.980	3.980	0
	0,00	0	0	0	0	0	0	0	0	0	1.731	1.731	0
	2.249,10	0	0	0	0	0	0	0	0	0	2.249	2.249	0
19 -	0,00	0	0	0	0	0	0	0	0	0	35.000	35.000	0
	0,00	0	0	0	0	0	0	0	0	0	35.000	35.000	0




Investitionsprogramm 2017

Gemeinde: 01 Graal-Müritz

Sachgebiet 03 Teilhaushalt Bauamt
Produkt 55201 Gewässerunterhaltung

	Bereich												
21	=	Summe der Auszahlungen aus Investitionstätigkeit	16.820,37	100	0	0	0	0	0	0	197.209	197.209	0
		darunter:											
22	=	Saldo aus den Ein- und Auszahlungen aus Investitionstätigkeit	-16.820,37	-100	0	0	0	0	0	0	-197.209	-197.209	0



Investitionsprogramm 2017

Gemeinde: 01 Graal-Müritz

Seite : 29
 Datum: 27.02.2017
 Uhrzeit: 14:53:44

Sachgebiet 04 Teilhaushalt Ordnungsamt / Einwohnermelde- und Standesamt
 Produkt 12201 Sicherheit und Ordnung

Ktd. Nr.	Ergebnisse des Haushaltsvorjahres	Ansätze des Haushaltsvorjahres einschl. Nachträge		Ansatz des Haushaltsjahres		Planungsdaten des Haushaltsjahres		Planungsdaten des zweiten Haushaltsjahres		Planungsdaten des dritten Haushaltsjahres		Planungsdaten der weiteren Haushaltsjahre bis zum Abschluss der Maßnahme	bis einschließlich des Haushaltsjahres bereitgestellte Mittel	Gesamt-auszahlungen	davon bereits geleistet
		2015 in €	2016 in €	2017 in €	2018 in €	2019 in €	2020 in €	in €	in €	in €	in €				
1	2	3	4	5	6	7	8	9	10						
17	-	1.341,80	0	15.000	0	0	0	0	0	0	0	0	1.421	16.421	0
		1.341,80	0	15.000	0	0	0	0	0	0	0	0	1.421	16.421	0
21	=	1.341,80	0	15.000	0	0	0	0	0	0	0	0	1.421	16.421	0
22	=	-1.341,80	0	-15.000	0	0	0	0	0	0	0	0	-1.421	-16.421	0
Gesamtwerte															
	-	Auszahlungen für Sachanlagen													
		78570829 Auszahlungen für Sonstige Betriebs- und Geschäftsausstattung													
		2017= Handdatenerfassungsgeräte Verkehrsüberwachung													
	=	Summe der Auszahlungen aus Investitionstätigkeit													
		darunter:													
	=	Saldo aus den Ein- und Auszahlungen aus Investitionstätigkeit													



Investitionsprogramm 2017

Gemeinde: 01 Graal-Müritz

Seite : 30
 Datum: 27.02.2017
 Uhrzeit: 14:53:44

Sachgebiet
 Produkt

04 Teilhaushalt Ordnungsamt / Einwohnermelde- und Standesamt
 12601 Einrichtungen des Brandschutzes Freiwillige Feuerwehr

Ifd. Nr.	Ergebnisse des Haushaltsvorjahres	Ansätze des Haushaltsvorjahres einschl. Nachträge			Ansatz des Haushaltsjahres			Planungsdaten des Haushaltsjahres			Planungsdaten des zweiten Haushaltsjahres			Planungsdaten des dritten Haushaltsjahres			Planungsdaten der weiteren Haushaltsjahre bis zum Abschluss der Maßnahme	bis einschließlich des Haushaltsjahres bereitgestellte Mittel	Gesamtauszahlungen	davon bereits geleistet
		2015	2016	2017	2018	2019	2020	in €	in €	in €	in €	in €	in €	in €	in €	in €				
1	in €	2	3	4	5	6	7	8	9	10										
Gesamtwerte																				
8 +	Einzahlungen aus Investitionszuwendungen	3.500,00	0	0	0	0	0	0	0	0	0	0	0	0	0	0	194.000	194.000	0	
	68142000 Investitionszuwendungen vom Land	0,00	0	0	0	0	0	0	0	0	0	0	0	0	0	0	100.500	100.500	0	
	68143000 Investitionszuwendungen von Gemeinden und Gemeindeverbänden	3.500,00	0	0	0	0	0	0	0	0	0	0	0	0	0	0	93.500	93.500	0	
9 +	Einzahlungen aus Beiträgen und ähnlichen Entgelten	2.600,00	0	0	0	0	0	0	0	0	0	0	0	0	0	0	7.700	7.700	0	
	68250000 Beiträge und ähnliche Entgelte / vom privaten Bereich	2.600,00	0	0	0	0	0	0	0	0	0	0	0	0	0	0	2.600	2.600	0	
	68260000 Anzahlungen für Beiträge	0,00	0	0	0	0	0	0	0	0	0	0	0	0	0	0	5.100	5.100	0	
11 +	Einzahlungen aus Sachanlagen	0,00	0	0	0	0	0	0	0	0	0	0	0	0	0	0	5.000	5.000	0	
	68560714 Einzahlungen für Brand-, Rettungs- und Katastrophenschutzfahrzeuge	0,00	0	0	0	0	0	0	0	0	0	0	0	0	0	0	5.000	5.000	0	
15 =	Summe der Einzahlungen aus Investitionstätigkeit	6.100,00	0	0	0	0	0	0	0	0	0	0	0	0	0	0	206.700	206.700	0	
17 -	Auszahlungen für Sachanlagen	16.444,52	52.600	125.000	0	0	0	0	0	0	0	0	0	0	0	0	75.922	200.922	0	
	78560714 Auszahlungen für Brand-, Rettungs- und Katastrophenschutzfahrzeuge	0,00	12.000	0	0	0	0	0	0	0	0	0	0	0	0	0	12.000	12.000	0	
	78560725 Auszahlungen für Technische Anlagen des Brand-, Hochwasser- und Katastrophenschutzes	2.761,40	26.000	0	0	0	0	0	0	0	0	0	0	0	0	0	28.761	28.761	0	
	78570821 Auszahlungen für Betriebsausstattung	13.683,12	12.100	0	0	0	0	0	0	0	0	0	0	0	0	0	26.581	26.581	0	
	Betriebs- und Geschäftsausstattung für Brand- und Katastrophenschutz über EP 1.000,00 € netto																			
	78570822 Auszahlungen für Geschäftsausstattung	0,00	1.500	0	0	0	0	0	0	0	0	0	0	0	0	0	1.500	1.500	0	
	78570829 Auszahlungen für Sonstige Betriebs- und Geschäftsausstattung	0,00	1.000	0	0	0	0	0	0	0	0	0	0	0	0	0	7.079	7.079	0	
	78590980 Auszahlungen für Anlagen im Bau	0,00	0	125.000	0	0	0	0	0	0	0	0	0	0	0	0	125.000	125.000	0	
21 =	Summe der Auszahlungen aus Investitionstätigkeit	16.444,52	52.600	125.000	0	0	0	0	0	0	0	0	0	0	0	0	75.922	200.922	0	
	darunter:																			
22 =	Saldo aus den Ein- und Auszahlungen aus Investitionstätigkeit	-10.344,52	-52.600	-125.000	0	0	0	0	0	0	0	0	0	0	0	0	130.777	5.777	0	
Ohne Projektzuordnung																				
8 +	Einzahlungen aus Investitionszuwendungen	3.500,00	0	0	0	0	0	0	0	0	0	0	0	0	0	0	194.000	194.000	0	
	68142000 Investitionszuwendungen vom Land	0,00	0	0	0	0	0	0	0	0	0	0	0	0	0	0	100.500	100.500	0	
	68143000 Investitionszuwendungen von Gemeinden und Gemeindeverbänden	3.500,00	0	0	0	0	0	0	0	0	0	0	0	0	0	0	93.500	93.500	0	
9 +	Einzahlungen aus Beiträgen und ähnlichen Entgelten	2.600,00	0	0	0	0	0	0	0	0	0	0	0	0	0	0	7.700	7.700	0	
	68250000 Beiträge und ähnliche Entgelte / vom privaten Bereich	2.600,00	0	0	0	0	0	0	0	0	0	0	0	0	0	0	2.600	2.600	0	
	68260000 Anzahlungen für Beiträge	0,00	0	0	0	0	0	0	0	0	0	0	0	0	0	0	5.100	5.100	0	



Investitionsprogramm 2017

Gemeinde: 01 Graal-Müritz

Sachgebiet **05 Teilhaushalt Allgemeine Finanzwirtschaft**
 Produkt **61100 Steuern, allgemeine Zuweisungen und allgemeine Umlagen**

lfd. Nr.	Ergebnisse des Haushaltsvorjahres	Ansätze des Haushaltsvorjahres einschl. Nachträge			Planungsdaten des zweiten Haushaltsfolgejahres			Planungsdaten des dritten Haushaltsfolgejahres			Planungsdaten der weiteren Haushaltsjahre bis zum Abschluss der Maßnahme	bis einschließlich des Haushaltsjahres gestellte Mittel	Gesamt -auszahlungen	davon bereits geleistet
		2015	2016	2017	2018	2019	2020	in €	in €	in €				
		1	2	3	4	5	6	7	8	9	10			
		in €	in €	in €	in €	in €	in €	in €	in €	in €	in €	in €	in €	
Gesamtwerte														
8	Einzahlungen aus Investitionszuwendungen 68142000 Investitionszuwendungen vom Land Investiv gebundene Schlüsselzuweisung Kreisangehörige Gemeinden = 8,7 % Mindestbeitrag = 4,0 % Zuweisung f. übergemeindliche Aufgaben für investive Zwecke § 16 FAG M-V	214.816,89 214.816,89	214.200 214.200	185.800 185.800	174.800 174.800	180.800 180.800	176.800 176.800	0 0	985.583 985.583	1.703.783 1.703.783	0 0	0 0		
15	Summe der Einzahlungen aus Investitionstätigkeit	214.816,89	214.200	185.800	174.800	180.800	176.800	0	985.583	1.703.783	0	0		
	darunter:													
22	Saldo aus den Ein- und Auszahlungen aus Investitionstätigkeit	214.816,89	214.200	185.800	174.800	180.800	176.800	0	985.583	1.703.783	0	0		



Investitionsprogramm 2017

Gemeinde: 01 Graal-Müritz

Sachgebiet 05 Teilhaushalt Allgemeine Finanzwirtschaft
 Produkt 61200 Sonstige allgemeine Finanzwirtschaft

lfd. Nr.	Ergebnisse des Haushaltsvorjahres	Ansätze des Haushaltsvorjahres einschl. Nachträge		Ansatz des Haushaltsjahres		Planungsdaten des Haushaltsjahres		Planungsdaten des zweiten Haushaltsjahres		Planungsdaten des dritten Haushaltsjahres		Planungsdaten der weiteren Haushaltsjahre bis zum Abschluss der Maßnahme	bis einschließlich des Haushaltsjahres bereitgestellte Mittel	Gesamt-auszahlungen	davon bereits geleistet
		2015 in €	2016 in €	2017 in €	2018 in €	2019 in €	2020 in €	in €	in €	in €	in €				
		1	2	3	4	5	6	7	8	9	10				
	5.512,70	9.500	9.800	9.800	9.800	9.800	9.800	9.800	9.800	9.800	9.800	0	31.217	70.417	0
13 +	5.512,70	9.500	9.800	9.800	9.800	9.800	9.800	9.800	9.800	9.800	9.800	0	31.217	70.417	0
15 =	5.512,70	9.500	9.800	9.800	9.800	9.800	9.800	9.800	9.800	9.800	9.800	0	31.217	70.417	0
22 =	5.512,70	9.500	9.800	9.800	9.800	9.800	9.800	9.800	9.800	9.800	9.800	0	31.217	70.417	0

Gesamtwerte

13 + Einzahlungen aus sonstigen Ausleihungen und Kreditgewährungen
 68731000 Einzahlungen aus sonstigen Ausleihungen und Kreditgewährungen von Eigenbetrieben
 Erstattung Tilgung Kredite EB TUK

15 = Summe der Einzahlungen aus Investitionstätigkeit

darunter:

22 = Saldo aus den Ein- und Auszahlungen aus Investitionstätigkeit



Investitionsprogramm 2017

Gemeinde: 01 Graal-Müritz

Sachgebiet 05 Teilhaushalt Allgemeine Finanzwirtschaft
Produkt 61999 VV-Konten

Jfd. Nr.	Ergebnisse des Haushaltsvorjahres	Ansätze des Haushaltsjahres		Ansätze des Haushaltsjahres einschl. Nachträge		Ansatz des Haushaltsjahres		Planungsdaten des zweiten Haushaltsjahres		Planungsdaten des dritten Haushaltsjahres		Planungsdaten der weiteren Haushaltsjahre bis zum Abschluss der Maßnahme		bis einschließlich des Haushaltsjahres bereitgestellte Mittel		Gesamt -auszahlungen		davon bereits geleistet	
		2015	2016	2017	2018	2019	2020	in €	in €	in €	in €	in €	in €	in €	in €	in €	in €	in €	in €
Gesamtwerte																			
darunter:																			
23	-14.524,27	0	0	0	0	0	0	0	0	0	0	0	0	0	-8.560	-8.560	0	0	
Angaben zur Kofinanzierung																			
Einzahlungen eines Dritten zur Finanzierung des kommunalen Kofinanzierungsanteils sind in der Höhe																			
Einzahlungen aus durchlaufenden Geldern und ungeklärten Zahlungseingängen in folgender Höhe																			
enthalten:																			
69923701	100,00	0	0	0	0	0	0	0	0	0	0	0	0	0	0	0	0	0	0
69990100	7.726,64	0	0	0	0	0	0	0	0	0	0	0	0	0	0	0	0	0	0
69990200	24.310,79	0	0	0	0	0	0	0	0	0	0	0	0	0	0	0	0	0	0
69990300	12.669,41	0	0	0	0	0	0	0	0	0	0	0	0	0	0	0	0	0	0
69990400	2.607,00	0	0	0	0	0	0	0	0	0	0	0	0	0	0	0	0	0	0
69990500	11.193,50	0	0	0	0	0	0	0	0	0	0	0	0	0	0	0	0	0	0
69990600	8.887,91	0	0	0	0	0	0	0	0	0	0	0	0	0	0	0	0	0	0
69990700	71,56	0	0	0	0	0	0	0	0	0	0	0	0	0	0	0	0	0	0
69990800	2.201,99	0	0	0	0	0	0	0	0	0	0	0	0	0	0	0	0	0	0
69990900	3.549.671,28	0	0	0	0	0	0	0	0	0	0	0	0	0	0	0	0	0	0
Auszahlungen eines Dritten zur Finanzierung des kommunalen Kofinanzierungsanteils sind in der Höhe																			
Auszahlungen aus durchlaufenden Geldern und ungeklärten Zahlungseingängen in folgender Höhe																			
enthalten:																			
79923701	463,42	0	0	0	0	0	0	0	0	0	0	0	0	0	0	0	0	0	0
79990100	8.476,64	0	0	0	0	0	0	0	0	0	0	0	0	0	0	0	0	0	0
79990200	24.499,68	0	0	0	0	0	0	0	0	0	0	0	0	0	0	0	0	0	0
79990300	12.178,71	0	0	0	0	0	0	0	0	0	0	0	0	0	0	0	0	0	0
79990400	2.501,00	0	0	0	0	0	0	0	0	0	0	0	0	0	0	0	0	0	0
79990500	10.348,50	0	0	0	0	0	0	0	0	0	0	0	0	0	0	0	0	0	0
79990600	10.533,99	0	0	0	0	0	0	0	0	0	0	0	0	0	0	0	0	0	0
79990700	0,00	0	0	0	0	0	0	0	0	0	0	0	0	0	0	0	0	0	0
79990800	2.201,99	0	0	0	0	0	0	0	0	0	0	0	0	0	0	0	0	0	0
Gesamt																	9	10	
in €																	in €	in €	

